

ESTUDANTES (2016/2017)

Estudantes inscritos por ciclo de estudos	29 718
Licenciatura (1.º ciclo)	8 428
Mestrado Integrado (1.º + 2.º ciclo)	12 448
Mestrado (2.º ciclo)	5 417
Doutoramento (3.º ciclo)	3 425
Estudantes inscritos em cursos conferentes de grau (inclui mobilidade)	32 236

ACESSO E DIPLOMADOS

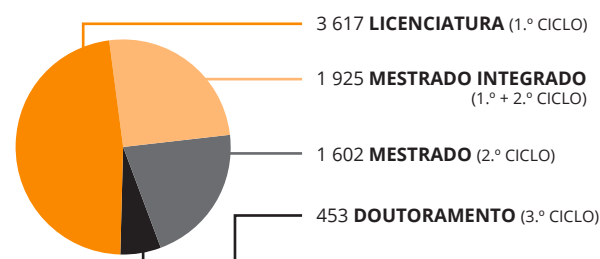
Acesso ao Ensino Superior (2017/2018)¹

Vagas disponíveis, 1.º ciclo e Mestrado Integrado	4 185
Candidatos em 1.ª opção	7 454
Rácio de candidatos em 1.ª opção por vaga	1,8

¹ Síntese 1ª fase 2017

Diplomados (2016)

7 597 DIPLOMADOS, dos quais 336 estrangeiros



EMPREGABILIDADE (2017)

Feira de Emprego Internacional Universitário (FINDE.U)

	FEIRA PRESENCIAL (PORTO E VIGO)	FEIRA VIRTUAL
Candidaturas	13 000	8 967 entradas
Empresas/Expositores virtuais	133	116

www.up.pt

U.PORTO EM NÚMEROS 2017/18

U. PORTO

Jun. 2018

UNIVERSIDADE DO PORTO

Ano de Fundação 1911

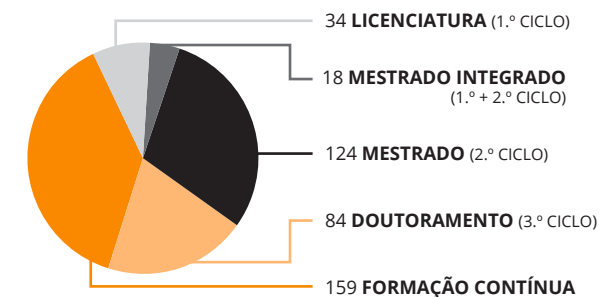
RECURSOS E OFERTA FORMATIVA

Infraestruturas (31 de dezembro de 2017)

Polos universitários	3
Faculdades	14
Business School	1
Unidades de investigação	49
Bibliotecas	16
Museus	12
e-learning café	2
Polos desportivos	4

Oferta Formativa (2017/2018)

419 CURSOS



Recursos Humanos (31 de dezembro de 2017)

Recursos Humanos (31 de dezembro de 2017)	4 029
Docentes e Investigadores	2 436
Doutorados entre docentes e investigadores (ETI)	89%
Não docentes	1 593

INVESTIGAÇÃO, INOVAÇÃO E EMPREENDEDORISMO

Investigação (2012-2016)

Unidades de Investigação (registadas na FCT)	49
Unidades avaliadas com "Excepcional"	4
Unidades avaliadas com "Excelente"	10
Unidades avaliadas com "Muito Bom"	21
Artigos publicados, indexados na <i>Web of Science</i> , 2016	4 567
Artigos publicados na WoS, 2012-2016	20 388
% de artigos portugueses indexados na WoS, 2016	24,8%

Inovação (31 de dezembro de 2017)

Patentes Nacionais e Internacionais ativas	242
Projetos ativos	30
Comunicações de invenção processadas	31
Contratos de licença de propriedade intelectual ativos	23

UPTEC (31 de dezembro de 2017)

Projetos	181
Pré-incubação	15
Empresas start-ups	104
Centros de inovação	41
Empresas âncoras	21
Empresas graduadas	64
Postos de trabalho	2 400

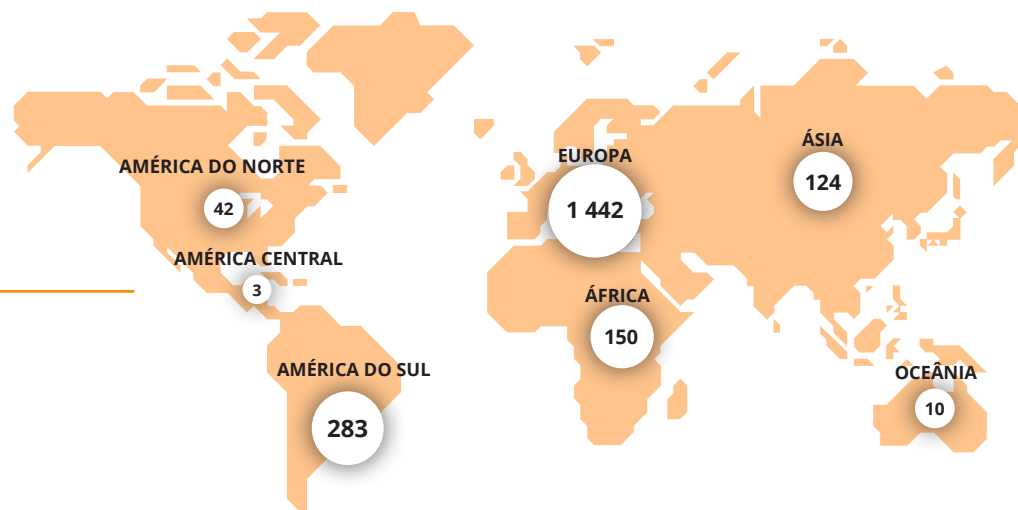
RECURSOS FINANCEIROS (em milhares de Euros)

Orçamento de Estado	120 709
Receitas próprias	97 434
Receitas da U.Porto (perímetro restrito)	218 143

INTERNACIONALIZAÇÃO (2016/2017)

Estudantes estrangeiros	4 421
Estudantes estrangeiros de grau	1 903
Estudantes estrangeiros de mobilidade <i>IN</i>	2 518
Estudantes da U.Porto de mobilidade <i>OUT</i>	1 204
Nacionalidades	100
Docentes em mobilidade <i>IN</i>	176
Docentes da U.Porto em mobilidade <i>OUT</i>	84
Instituições de Ensino Superior parceiras	1 151

NÚMERO DE ACORDOS 2 054



RANKINGS INTERNACIONAIS (2017)

Sigla	Ranking	Tipo	PORTUGAL		IBERO-AMÉRICA		EUROPA		MUNDO	
			#	Percentil IAU*	#	Percentil IAU*	#	Percentil IAU*	#	Percentil IAU*
ARWU	<i>Academic Ranking of World Universities (Shanghai Ranking)</i>	Reputação	2	0,3%	8-15	0,3%	123-157	3,8%	301-400	2,1%
QS	<i>Quacquarelli Symonds - QS</i>	Reputação	1	0,4%	18	0,4%	134	3,2%	301	1,6%
THE	<i>Times Higher Education</i>	Reputação	1-5	0,5%	10-23	0,5%	257-297	7,2%	501-600	3,2%
USNews	<i>U.S. News Best Global Universities</i>	Reputação	2	0,2%	8	0,2%	143	3,5%	310	1,7%
CWUR	<i>Center for World University Rankings</i>	Reputação	2	0,2%	8	0,2%	130	3,2%	313	1,7%
Webometrics	<i>Webometrics</i>	Web	1	0,1%	6	0,1%	78	1,9%	229	1,2%
NTU	<i>National Taiwan University Ranking</i>	Investigação	2	0,1%	6	0,1%	93	2,3%	232	1,2%
SIR	<i>SCImago Institutions Rankings</i>	Investigação	2	0,1%	5	0,1%	69	1,7%	207	1,1%
URAP	<i>University Ranking by Academic Performance</i>	Investigação	2	0,1%	6	0,1%	78	1,9%	178	1,0%
Leiden	<i>The Leiden Ranking</i>	Investigação	2	0,1%	5	0,1%	40	1,0%	143	0,8%

* Número estimado de instituições para percentil (fonte - IAU <http://www.whed.net/home.php>): Em Portugal 115; na Ibero-América, 4775; na Europa, 4126; no Mundo 18619

VIDA ESTUDANTIL E LIGAÇÃO À COMUNIDADE

Serviços de Ação Social da U.Porto (2016-2017)

Refeições servidas por dia	3 227
Refeições servidas em 2017	772 990
Unidades de Alimentação (cantinas, restaurantes, snack-bar)	20
Bolseiros SASUP	5 790
Bolsa Média Mensal	180,13€
Residências Universitárias	10
Camas (ocupação)	95%
Consultas de medicina, medicina dentária e psicologia	4 326

Centro de Desporto da U.Porto (2016/2017)

Ranking de medalhas da FADU	1.º
Estudantes com estatuto de estudante-atleta	427
Medalhas conquistadas	199
Títulos de campeã nacional universitária	20
Provas nacionais universitárias	61
Inscritos no CDUP-UP	8 081
Participações em campeonatos europeus universitários	7
Utilizações do programa de desporto	142 331

Universidade Júnior (2017)

Estudantes na Júnior	6 674
Atividades e projetos	176
Estudantes no programa de alojamento	1 356

Mostra U.Porto (2017)

Visitantes	19 015
Escolas participantes	104

Voluntariado (31 de dezembro de 2017)

Participantes em projetos de voluntariado	1 577
Projetos de voluntariado	17

Alumni (31 de dezembro de 2017)

Inscritos na base de dados Alumni U.Porto	99 627
---	--------