

A blue-tinted photograph of a large, ornate fountain in the foreground, with a grand, classical building in the background. The fountain has multiple tiers and is supported by two lion statues. The building has many windows and arched doorways. The entire image is framed by a thin black border.

RELATÓRIO ORÇAMENTO

UNIVERSIDADE DO PORTO | **2024**

U. PORTO

Ficha Técnica

Título

Universidade do Porto – Relatório Orçamento 2024

Edição

Serviço Económico-Financeiro

Serviços Partilhados da Universidade do Porto

Praça Gomes Teixeira, 4099-002 Porto

sef@sp.up.pt | www.sp.up.pt

dezembro 2023

ÍNDICE

ORÇAMENTO 2024

1. ASPETOS RELEVANTES EM 2024	1
2. ENQUADRAMENTO	3
3. PRESSUPOSTOS	5
4. METODOLOGIA UTILIZADA	6
5. ANÁLISE DO ORÇAMENTO DA U.PORTO PARA 2024	8
5.1. BALANÇO PREVISIONAL	8
5.2. DEMONSTRAÇÃO DOS RESULTADOS POR NATUREZAS PREVISIONAL	13
5.3. DEMONSTRAÇÃO DOS FLUXOS DE CAIXA PREVISIONAL - ÓTICA DA CONTABILIDADE FINANCEIRA	22
5.4. ORÇAMENTO PRIVATIVO - ÓTICA DA CONTABILIDADE ORÇAMENTAL	28
6. PARECER DO FISCAL ÚNICO	35

ANEXOS

ANEXO I - DISTRIBUIÇÃO DO ORÇAMENTO DO ESTADO PARA 2024 PELAS ENTIDADES CONSTITUTIVAS	37
ANEXO II – ORÇAMENTO PRIVATIVO – RECEITA	38
ANEXO III – ORÇAMENTO PRIVATIVO – DESPESA	47
ANEXO IV – ORÇAMENTO PRIVATIVO – OPERAÇÕES EXTRA-ORÇAMENTAIS	61
ANEXO V – MAPA DE PESSOAL - 2022 A 2024	62

ÍNDICE DE GRÁFICOS

GRÁFICO 1. PROPINAS – DETALHE POR CICLO DE ESTUDO - ORÇAMENTO 2024	16
GRÁFICO 2. PRESTAÇÕES DE SERVIÇOS E CONCESSÕES – DETALHE POR RUBRICA - ORÇAMENTO 2024	17
GRÁFICO 3. FORNECIMENTOS E SERVIÇOS EXTERNOS – DETALHE POR RUBRICA - ORÇAMENTO 2024	19
GRÁFICO 4. ORÇAMENTO PRIVATIVO – DETALHE POR MEDIDA.....	31
GRÁFICO 5. ORÇAMENTO PRIVATIVO – DETALHE POR FONTE DE FINANCIAMENTO	32

ÍNDICE DE QUADROS

QUADRO 1. BALANÇO PREVISIONAL	8
QUADRO 2. ESTRUTURA DO ATIVO	9
QUADRO 3. AQUISIÇÕES DE ATIVOS FIXOS TANGÍVEIS	10
QUADRO 4. ESTRUTURA DO PATRIMÔNIO LÍQUIDO E DO PASSIVO	11
QUADRO 5. DEMONSTRAÇÃO DOS RESULTADOS POR NATUREZAS PREVISIONAL	13
QUADRO 6. ESTRUTURA DOS RENDIMENTOS	14
QUADRO 7. DOTAÇÃO ORÇ. ESTADO (FUNCIONAMENTO) VS RENDIMENTOS TOTAIS - 2010 A 2024.....	15
QUADRO 8. ESTRUTURA DOS GASTOS.....	18
QUADRO 9. RESULTADOS.....	20
QUADRO 10. INDICADORES	21
QUADRO 11. DEMONSTRAÇÃO DOS FLUXOS DE CAIXA PREVISIONAL.....	22
QUADRO 12. ESTRUTURA DOS RECEBIMENTOS.....	23
QUADRO 13. ESTRUTURA DOS PAGAMENTOS	25
QUADRO 14. DOTAÇÃO ORÇ. ESTADO (FUNCIONAMENTO) VS PAGAMENTOS RESPEITANTES A PESSOAL - 2010 A 2024	26
QUADRO 15. ESTRUTURA DOS FLUXOS DE CAIXA DAS ATIVIDADES	27
QUADRO 16. ORÇAMENTO PRIVATIVO.....	30
QUADRO 17. PRR – DETALHE POR DIMENSÃO E COMPONENTE.....	31
QUADRO 18. ESTRUTURA DA RECEITA	33
QUADRO 19. ESTRUTURA DA DESPESA	33

ABREVIATURAS E ACRÓNIMOS

CDUP	CENTRO DE DESPORTO DA UNIVERSIDADE DO PORTO
COVID-19	<i>CORONAVIRUS DISEASE 2019</i>
DGO	DIREÇÃO-GERAL DO ORÇAMENTO
ETI	EQUIVALENTE A TEMPO INTEGRAL
FBAUP	FACULDADE DE BELAS ARTES DA UNIVERSIDADE DO PORTO
FCT	FUNDAÇÃO PARA A CIÊNCIA E A TECNOLOGIA
FCUP	FACULDADE DE CIÊNCIAS DA UNIVERSIDADE DO PORTO
FEP	FACULDADE DE ECONOMIA DA UNIVERSIDADE DO PORTO
FEUP	FACULDADE DE ENGENHARIA DA UNIVERSIDADE DO PORTO
FLUP	FACULDADE DE LETRAS DA UNIVERSIDADE DO PORTO
FMDUP	FACULDADE DE MEDICINA DENTÁRIA DA UNIVERSIDADE DO PORTO
FMUP	FACULDADE DE MEDICINA DA UNIVERSIDADE DO PORTO
FPCEUP	FACULDADE DE PSICOLOGIA E DE CIÊNCIAS DA EDUCAÇÃO DA UNIVERSIDADE DO PORTO
I&D	INVESTIGAÇÃO E DESENVOLVIMENTO
ICBAS	INSTITUTO DE CIÊNCIAS BIOMÉDICAS DE ABEL SALAZAR
IES	INSTITUIÇÕES DE ENSINO SUPERIOR
LEO	LEI DE ENQUADRAMENTO ORÇAMENTAL
OCDE	ORGANIZAÇÃO PARA A COOPERAÇÃO E DESENVOLVIMENTO ECONÓMICO
PESSOAL TEG	PESSOAL TÉCNICO, ESPECIALISTA E DE GESTÃO
P.P.	PONTO PERCENTUAL
PRR	PLANO DE RECUPERAÇÃO E RESILIÊNCIA
SASUP	SERVIÇOS DE AÇÃO SOCIAL DA UNIVERSIDADE DO PORTO
SIGARRA	SISTEMA DE INFORMAÇÃO PARA GESTÃO AGREGADA DOS RECURSOS E DOS REGISTOS ACADÉMICOS
U.PORTO	UNIVERSIDADE DO PORTO

ORÇAMENTO 2024

1. ASPETOS RELEVANTES EM 2024

Para o ano de 2024 destacam-se os seguintes aspetos:

- A proposta de orçamento privativo da U.Porto foi elaborada no respeito pela LEO¹ e de acordo com as orientações da DGO, constantes da Circular Série A n.º 1408, de 28 de julho², tendo-se fixado em 303.938.084 Euros;
- O cenário macroeconómico no qual a U.Porto irá desenvolver as suas atividades no próximo ano encontra-se pautado por um elevado grau de incerteza, perspetivando-se um abrandamento da economia mundial, que se afigura como um exigente desafio ao funcionamento da Universidade, tal como tem sido habitual nos últimos anos;
- A U.Porto, atenta às oportunidades de financiamento inerentes ao PRR, tem vindo a apresentar um conjunto de candidaturas relativas a projetos nas suas diversas componentes. No orçamento para 2024, a U.Porto incluiu os projetos que se encontravam em execução, assim como os projetos aprovados que já se encontravam contratualizados;
- O investimento global projetado pela U.Porto, incluindo 14,1 milhões de Euros inseridos no plano de investimento gerido pela Reitoria para conservação e reabilitação de património, ascende a aproximadamente 25 milhões de Euros. Refiram-se em especial os investimentos financiados parcialmente pelo PRR, nomeadamente a reabilitação do Edifício Abel Salazar (Programa Impulso Jovens STEAM & Impulso Adultos) e a construção e renovação de residências universitárias (Programa de Alojamento Estudantil a Custos Acessíveis), os quais representam mais de 8 milhões de Euros de execução de investimento durante o próximo ano;
- A U.Porto assumiu uma posição conservadora na previsão da contratualização de novos projetos financiados para 2024, ano de transição para o novo Programa Quadro, prevendo que 2023 seja um ano de encerramento de um conjunto significativo de projetos;
- O Resultado líquido perspetiva-se positivo em 1.339 milhares de Euros, estimando-se uma diminuição de 11.011 milhares de Euros (-89%) face ao ano anterior. É expectável que a U.Porto apresente um EBITDA no montante de 13.517 milhares de Euros e que a capacidade de libertar fundos na sequência da atividade de exploração evolua desfavoravelmente, prevendo-se que o Cash-flow ascenda a 13.273 milhares de Euros. Estima-se que o grau de autonomia financeira se eleve a 83%, com um incremento de 3 p.p. (+4%) face a 31/12/2023;

¹ Lei de Enquadramento Orçamental, aprovada pela Lei n.º 151/2015, de 11 de setembro (na sua redação atual).

² Instruções para preparação do Orçamento do Estado para 2024.

- A rubrica de rendimentos que se perspectiva com maior expressão corresponde às Transferências e subsídios correntes obtidos, sendo expectável que totalize 214.211 milhares de Euros, representando 74% do total. Estima-se que esta rubrica compreenda em 74% a dotação do Orçamento do Estado, no montante de 159.024 milhares de Euros, superior em 11.413 milhares de Euros (+8%) face à atribuída em 2023;
- A rubrica que se espera mais relevante nos gastos, representando 68% do seu total, corresponde aos Gastos com pessoal, perspectivando-se que se cifre em 197.671 milhares de Euros e que evidencie um acréscimo de 3% face ao período anterior, no montante de 4.956 milhares de Euros, essencialmente, devido:
 - às medidas destinadas a estimular o emprego científico e tecnológico;
 - ao reforço do pessoal TEG, à previsão de contratação de pessoal TEG no âmbito de outros projetos financiados e aos concursos regulares para ingresso na carreira docente;
 - aos concursos internos de promoção de docentes no âmbito do Decreto-Lei n.º 112/2021, de 14 de dezembro e às contratações de trabalhadores no âmbito do PRR;
 - às alterações de posição remuneratória e aos prémios de desempenho;
 - à implementação das novas carreiras na área da informática e à contratação em regime privado de pessoal com vínculo de emprego público que exerce funções na U.Porto.

A este respeito refira-se o aumento de 12,65 ETIs, resultado de um aumento do pessoal docente de carreira e pessoal não docente especializado, em parte compensado pela diminuição do pessoal investigador contratado a termo.

Em resumo, perspectiva-se que em 2024 a U.Porto apresente uma situação económico-financeira favorável e equilibrada, tal como se constata pela análise efetuada nos pontos seguintes.

2. ENQUADRAMENTO

A proposta de orçamento privativo da U.Porto para 2024 foi elaborada no respeito pela LEO e de acordo com as orientações da DGO, constantes da Circular Série A n.º 1408, de 28 de julho, tendo-se fixado em 303.938.084 Euros. A U.Porto procedeu ainda à orçamentação de operações extra-orçamentais no montante de 842.842 Euros³.

A proposta de orçamento para 2024 foi submetida na plataforma da DGO no passado dia 18 de agosto⁴. Os valores que se apresentam e analisam neste relatório correspondem aos que constam da versão submetida⁵.

O orçamento na ótica da contabilidade financeira foi preparado nos termos do novo normativo contabilístico – SNC-AP⁶, em vigor desde 1 de janeiro de 2018, e em consonância com o orçamento privativo da U.Porto na ótica da contabilidade orçamental⁷, o que, decorrente de preceitos específicos, implicou:

- A previsão das receitas necessárias para cobrir as despesas e a não utilização de saldos de gerência, como forma de assegurar o equilíbrio orçamental e o saldo global positivo ou nulo⁸;
- A inscrição da receita de transferências correntes e de capital com origem em entidades da Administração Central pelo valor refletido na despesa do dador⁹.

Estes aspetos, em particular o primeiro, tiveram especial relevância na preparação do Orçamento para 2024. Com efeito, no âmbito da reabilitação prevista do património da U.Porto, a concretização dos investimentos projetados tem implicado a mobilização de recursos internos, nomeadamente através da utilização dos saldos de anos anteriores, pelo que, por forma a garantir o equilíbrio orçamental, foi necessário afetar o investimento previsto à receita estimada no período.

³ Correspondentes, fundamentalmente, a transferências para entidades parceiras no âmbito de projetos, de acordo com as regras previstas nos pontos 96 e 97 da Circular Série A n.º 1408, de 28 de julho.

⁴ Em 24 de agosto foi solicitada a alteração do código de serviço de uma entidade da Administração Central.

⁵ A versão do orçamento da U.Porto anexa à Proposta de Lei do Orçamento do Estado para 2024 evidencia uma redução de 1.529.598 Euros (-0,5%) face à versão submetida.

⁶ Sistema de Normalização Contabilística para as Administrações Públicas, aprovado pelo Decreto-Lei n.º 192/2015, de 11 de setembro (na sua redação atual).

⁷ Embora o conceito de “receita” e “despesa”, subjacente à ótica da contabilidade orçamental, seja diferente do conceito de “recebimento” e “pagamento”, subjacente à ótica da contabilidade financeira, no âmbito da preparação do presente orçamento estes conceitos são coincidentes, representando o fluxo monetário esperado para o período em análise.

⁸ “As entidades devem, em respeito pelo princípio da estabilidade orçamental, nos termos do art.º 10.º da LEO, assegurar o equilíbrio orçamental do seu projeto de orçamento e o saldo global positivo ou nulo, designadamente: i. O total das previsões de receitas próprias deve ser, pelo menos, igual ao total das despesas cobertas por esse tipo de receitas; ii. O montante do limite orçamental – plafond de receitas de impostos - inserido no lado da receita deve ser maior ou igual ao total das despesas cobertas pela dotação orçamental que é atribuída a cada serviço; iii. O equilíbrio deve ser aferido ao nível das classificações orgânicas, medidas e fontes de financiamento.; iv O total das previsões de receita efetiva deve ser pelo menos igual ao total das dotações de despesa efetiva; v. Não pode ser considerada a utilização de saldos de gerência, independentemente da sua origem.” - Circular Série A n.º 1408, de 28 de julho, ponto 27.

⁹ “Em caso de inconsistência entre o dador e o beneficiário, o serviço beneficiário tem de assegurar a inscrição da receita pelo valor que é refletido na despesa do dador. Caso permaneçam diferenças, prevalece o valor inscrito na despesa pelo dador. (...)” - Circular Série A n.º 1408, de 28 de julho, ponto 91.

Para 2024 perspectiva-se um abrandamento da economia mundial, marcado por uma elevada incerteza, decorrente da evolução de um conjunto de dinâmicas, cujos efeitos já se têm vindo a refletir na U.Porto em 2023, nomeadamente a subida generalizada dos preços. O cenário macroeconómico no qual a U.Porto irá levar a cabo as suas atividades no próximo ano, afigura-se, desta forma, e tal como tem sido habitual nos últimos anos, como um exigente desafio ao funcionamento da Universidade.

Para 2024 destacam-se os investimentos projetados pela U.Porto, incluindo 14,1 milhões de Euros inseridos no plano de investimento gerido pela Reitoria para conservação e reabilitação de património, num total de aproximadamente 25 milhões de Euros de investimento global da Universidade. Refiram-se em especial os investimentos financiados parcialmente pelo PRR, nomeadamente a reabilitação do Edifício Abel Salazar (Programa Impulso Jovens STEAM & Impulso Adultos) e a construção e renovação de residências universitárias (Programa de Alojamento Estudantil a Custos Acessíveis), os quais representam mais de 8 milhões de Euros de execução de investimento durante o próximo ano.

Para o próximo ano prevê-se que a U.Porto receba do Orçamento do Estado para o seu funcionamento o montante de 159.024.434 Euros, o que se consubstancia num aumento das transferências provenientes do Estado face a 2023 (147.611.354 Euros) de 11.413.080 Euros, correspondente a uma variação de 8%. A este respeito, importa referir que findo o período abrangido pelo segundo contrato de legislatura (2020-2023), e na senda das conclusões do relatório *“Resourcing Higher Education in Portugal”* elaborado pela OCDE, o Governo decidiu dar os primeiros passos para a revisão do modelo de financiamento do Ensino Superior, baseado em três componentes: dotação base, assente numa fórmula que pondera o número de estudantes e os fatores de custo dos respetivos cursos; contratualização, quer através de contratos de estabilidade, quer através de contratos-programa de desenvolvimento; e ação social, prevendo-se designadamente uma dotação autónoma de financiamento destinada à ação social indireta. Para o Orçamento 2024, apenas a primeira componente se encontra desenvolvida, garantindo um aumento médio de financiamento de 5,3% para as IES e de 7,7% para a U.Porto face às dotações corrigidas de 2023. Antes da anunciada demissão, o Governo havia indicado que pretendia iniciar negociações com vista à celebração de um novo contrato de legislatura para o próximo quadriénio (2024-2027). No ANEXO I apresenta-se a distribuição do Orçamento do Estado para 2024 pelas entidades constitutivas da U.Porto.

3. PRESSUPOSTOS

Os pressupostos globais do orçamento, tanto na ótica da contabilidade orçamental, como na ótica da contabilidade financeira, que agora se submete à aprovação do Conselho Geral, para que seja homologado pelo Conselho de Curadores, foram determinados pelo Conselho de Gestão, atento o descrito nos parágrafos anteriores, cabendo a cada uma das 18 entidades constitutivas - Reitoria, Unidades Orgânicas¹⁰ e Serviços Autónomos¹¹ - elaborar os seus orçamentos individuais, por forma a obter o Orçamento da U.Porto para 2024.

Resumidamente, os pressupostos na base do presente orçamento foram os seguintes:

- Transferências do Orçamento do Estado para funcionamento, no montante de 159.024.434 Euros;
- Taxa de inflação previsional de 3,2% (de acordo com as projeções do Banco de Portugal);
- Aumento do número de ETIs em 0,3% (*vide* ANEXO V);
- Orçamentação de projetos financiados com candidatura aprovada, a aguardar assinatura do Termo de Aceitação, assim como de projetos com candidatura submetida ou a submeter relevantes, com forte probabilidade de serem aprovadas;
- Orçamentação de projetos financiados no âmbito do PRR com financiamentos contratualizados;
- Orçamentação das despesas e gastos com pessoal considerando:
 - Os vencimentos a maio de 2023;
 - As entradas e saídas por via das contratações em curso, bem assim como outras previstas;
 - As alterações de posição remuneratória obrigatórias^{12,13} e por opção gestionária e os prémios de desempenho;
 - As mudanças de posição remuneratória por aquisição de título de agregado;
 - As mudanças de posição remuneratória por mobilidade intercarreiras/categorias ou mobilidade funcional;

¹⁰ Faculdade de Arquitetura, Faculdade de Belas Artes, Faculdade de Ciências, Faculdade de Ciências de Nutrição e Alimentação, Faculdade de Desporto, Faculdade de Direito, Faculdade de Economia, Faculdade de Engenharia, Faculdade de Farmácia, Faculdade de Letras, Faculdade de Medicina, Faculdade de Medicina Dentária, Faculdade de Psicologia e de Ciências da Educação e Instituto de Ciências Biomédicas de Abel Salazar.

¹¹ Serviços de Ação Social, Centro de Recursos e Serviços Comuns e Centro de Desporto.

¹² Nos termos do Sistema Integrado de Gestão e Avaliação do Desempenho na Administração Pública (SIADAP), do Regulamento de Carreiras, Recrutamento, Contratação e Avaliação de Pessoal Técnico, Especialista e de Gestão da Universidade do Porto (SIADUP) e do Regulamento de Avaliação de Desempenho dos Docentes da Universidade do Porto.

¹³ As referentes ao ano de 2024 (resultado da avaliação do ano de 2023, no caso de docentes, e da aplicação do artigo 11.º do Decreto-Lei n.º 84-F/2022, de 16 de dezembro, no caso de assistentes operacionais) e as referentes a anos anteriores ainda pendentes.

- As alterações previstas no âmbito dos concursos internos de promoção a categorias intermédias e de topo das carreiras docentes do ensino superior e da carreira de investigação científica (Decreto-Lei n.º 112/2021, de 14 de dezembro);
- A contratação em regime privado de pessoal com vínculo de emprego público que exerce funções na U.Porto (artigo 36.º do Regulamento de Carreiras, Recrutamento, Contratação e Avaliação de Pessoal Técnico, Especialista e de Gestão da Universidade do Porto);
- Orçamentação das receitas e rendimentos relativos a propinas para os anos letivos de 2023/2024 e de 2024/2025, de acordo com os valores aprovados pelo Conselho Geral¹⁴;
- Inclusão dos encargos para 2024 relativos a compromissos plurianuais já assumidos ou previstos assumir;
- Inclusão das iniciativas constantes do Plano Estratégico, nomeadamente a tranche do Plano de investimentos prevista para 2024;
- Respeito, genericamente, pelos princípios propostos pela Comissão de Planeamento e Financiamento evidenciados no “Anexo 5: Linhas gerais para a elaboração dos orçamentos da U.Porto” da reunião do Conselho Geral datada de 11 de outubro de 2019.

4. METODOLOGIA UTILIZADA

A preparação do Orçamento para 2024 teve por base a metodologia adotada em anos anteriores, resultando de um exercício conjunto que acomodou os contributos de todas as entidades constitutivas da U.Porto.

Assim, para a elaboração do Orçamento da U.Porto para 2024 foram desenvolvidos os seguintes procedimentos:

- Foi disponibilizado um *template* que foi preenchido por todas as entidades constitutivas, com o apoio das Unidades Locais e Centrais dos Serviços Partilhados, onde se incluiu um conjunto de mapas de preenchimento obrigatório¹⁵ e outros de apoio de preenchimento facultativo. A informação solicitada tinha como objetivo final a obtenção das seguintes peças financeiras previsionais para 2023 e 2024: Balanço, Demonstração dos resultados por naturezas e Demonstração dos fluxos de caixa (ótica da contabilidade financeira), assim como a preparação do Orçamento privativo da U.Porto, na ótica da contabilidade orçamental (apenas para 2024);

¹⁴ Reuniões datadas de 27 de junho de 2022 (ano letivo 2023/2024) e de 21 de junho de 2023 (ano letivo 2024/2025).

¹⁵ Proposta de Demonstração dos Fluxos de Caixa (ótica da contabilidade orçamental e da contabilidade financeira), Orçamento de Rendimentos, Orçamento de Gastos, Orçamento de Investimentos, Orçamento de Consumos, Orçamento de Projetos, Orçamento de Transferências de Bens, Orçamento de Subsídios Cedidos, Orçamento de Transações Internas, Orçamento de Perdas por Imparidade, Orçamento do Património, Reservas e Resultados Transitados e Orçamento de Devedores/Credores por Acréscimos e Diferimentos.

- Foi divulgado um documento com os pressupostos a considerar¹⁶ e cada entidade constitutiva da U.Porto utilizou a metodologia mais adequada às suas especificidades;
- A componente de pessoal foi tratada a partir do Módulo de Orçamento de despesas com pessoal¹⁷. Com base na informação previsional de cada entidade constitutiva sobre as entradas e as saídas de pessoal, foi possível orçamentar esta componente nas suas diferentes óticas, obter os *outputs* necessários e apurar os correspondentes ETIs;
- Numa fase posterior, centralmente, procedeu-se à compilação da informação enviada, assim como à verificação individual da consistência entre os diferentes mapas, tendo-se efetuado as correções e ajustamentos adequados a cada caso. Foi confirmada a aplicação dos pressupostos comunicados, tendo ainda sido indagadas as variações mais significativas;
- Uma vez terminada a análise dos orçamentos individuais, foram expurgados os saldos e as transações internas. Foi ainda ajustado o valor da dotação do Orçamento do Estado, uma vez que a comunicação da dotação final ocorreu em data posterior à da preparação individual do orçamento (7 de agosto). Da mesma forma, procedeu-se à correção das verbas a transferir pela FCT em 2024, na sequência da comunicação efetuada por esta entidade (14 de agosto);
- Concluídos os trabalhos preparatórios, foi então possível obter a Demonstração dos resultados por naturezas previsional, assim como a Demonstração dos fluxos de caixa previsional. Com base na informação contida nos diversos mapas, foi preparado o Balanço previsional. Com os elementos obtidos foi ainda preparado o Orçamento privativo da U.Porto, na ótica da contabilidade orçamental.

Para efeitos de comparabilidade, e de forma a ser possível evidenciar a evolução das rubricas em análise na ótica da contabilidade financeira, na apresentação que a seguir se efetua, foram incluídos os valores reais de 2022, bem como os valores previstos para 2023.

¹⁶ Circular n.º 1_UP/2023 – Procedimentos relativos à preparação da proposta de Orçamento da U.Porto para 2024, de 18 de maio.

¹⁷ Desenvolvido no SIGARRA.

5. ANÁLISE DO ORÇAMENTO DA U.PORTO PARA 2024

5.1. BALANÇO PREVISIONAL

Em Euros

RUBRICAS	Orçamento 2024	Previsão 2023	2022
ATIVO			
Ativo não corrente			
Ativos fixos tangíveis	547 182 336	538 701 037	513 443 112
Propriedades de investimento	11 730 979	11 790 215	12 158 700
Ativos intangíveis	2 221 313	2 219 409	1 386 770
Participações financeiras	22 280 807	22 272 707	22 250 207
Diferimentos	27 094	26 254	97 283
Outros ativos financeiros	7 256 486	7 463 258	7 670 030
Outras contas a receber	2 114 976	2 253 237	2 463 948
	592 813 992	584 726 117	559 470 051
Ativo corrente			
Inventários	1 621 429	1 426 783	1 324 092
Devedores por transferências e subsídios não reembolsáveis	87 442 688	131 230 812	199 978 962
Clientes, contribuintes e utentes	29 046 800	29 022 928	28 671 614
Estado e outros entes públicos	303 558	589 617	826 463
Outras contas a receber	1 627 780	1 625 596	2 119 786
Diferimentos	927 067	934 547	1 341 451
Outros ativos financeiros	7 705 305	7 705 305	1 255 257
Caixa e depósitos	140 408 589	140 408 589	137 885 960
	269 083 217	312 944 176	373 403 585
TOTAL DO ATIVO	861 897 208	897 670 293	932 873 635
PATRIMÓNIO LÍQUIDO			
Património/Capital	446 571 751	446 571 751	446 571 751
Reservas	1 951 227	1 951 227	1 951 227
Resultados transitados	114 025 596	101 675 920	92 536 129
Ajustamentos em ativos financeiros	6 290 982	6 290 982	6 290 982
Outras variações no património líquido	145 195 700	150 218 322	147 876 283
Resultado líquido do período	1 339 099	12 349 676	9 139 791
TOTAL DO PATRIMÓNIO LÍQUIDO	715 374 354	719 057 878	704 366 163
PASSIVO			
Passivo não corrente			
Provisões	933 192	933 192	933 192
Financiamentos obtidos	200 472	231 314	262 156
Diferimentos	2 085 358	2 226 380	2 440 718
Outras contas a pagar	5 414	5 414	1 963
	3 224 435	3 396 300	3 638 028
Passivo corrente			
Credores por transferências e subsídios não reembolsáveis	100 315	75 290	64 939
Fornecedores	2 441 678	922 258	1 086 995
Estado e outros entes públicos	6 781 050	6 312 226	5 494 148
Financiamentos obtidos	30 842	30 842	30 842
Fornecedores de investimentos	1 313 647	538 135	636 133
Outras contas a pagar	37 402 838	41 310 146	45 395 895
Diferimentos	95 228 049	126 027 218	172 160 493
	143 298 419	175 216 115	224 869 444
TOTAL DO PASSIVO	146 522 854	178 612 415	228 507 473
TOTAL DO PATRIMÓNIO LÍQUIDO E PASSIVO	861 897 208	897 670 293	932 873 635

QUADRO 1. BALANÇO PREVISIONAL

ESTRUTURA DO ATIVO E DETALHE DAS PRINCIPAIS RUBRICAS

Em milhares de Euros

Rubricas	Orçamento 2024		Previsão 2023		Variação 2024-2023		Ano 2022		Variação 2023-2022	
	Valor	Peso relativo	Valor	Peso relativo	Absoluta	Relativa	Valor	Peso relativo	Absoluta	Relativa
	Ativos fixos tangíveis	547 182	63%	538 701	60%	8 481	2%	513 443	55%	25 258
Propriedades de investimento	11 731	1%	11 790	1%	(59)	(1%)	12 159	1%	(368)	(3%)
Ativos intangíveis	2 221	0,3%	2 219	0,2%	2	0,1%	1 387	0,1%	833	60%
Participações financeiras	22 281	3%	22 273	2%	8	0,04%	22 250	2%	23	0,1%
Diferimentos	27	0,003%	26	0,003%	1	3%	97	0,01%	(71)	(73%)
Outros ativos financeiros	7 256	1%	7 463	1%	(207)	(3%)	7 670	1%	(207)	(3%)
Outras contas a receber	2 115	0,2%	2 253	0,3%	(138)	(6%)	2 464	0,3%	(211)	(9%)
Ativo não corrente	592 814	69%	584 726	65%	8 088	1%	559 470	60%	25 256	5%
Inventários	1 621	0,2%	1 427	0,2%	195	14%	1 324	0,1%	103	8%
Devedores por transferências e subsídios não reembolsáveis	87 443	10%	131 231	15%	(43 788)	(33%)	199 979	21%	(68 748)	(34%)
Clientes, contribuintes e utentes	29 047	3%	29 023	3%	24	0,1%	28 672	3%	351	1%
Estado e outros entes públicos	304	0,04%	590	0,1%	(286)	(49%)	826	0,1%	(237)	(29%)
Outras contas a receber	1 628	0,2%	1 626	0,2%	2	0,1%	2 120	0,2%	(494)	(23%)
Diferimentos	927	0,1%	935	0,1%	(7)	(1%)	1 341	0,1%	(407)	(30%)
Outros ativos financeiros	7 705	1%	7 705	1%	-	-	1 255	0,1%	6 450	514%
Caixa e depósitos	140 409	16%	140 409	16%	-	-	137 886	15%	2 523	2%
Ativo corrente	269 083	31%	312 944	35%	(43 861)	(14%)	373 404	40%	(60 459)	(16%)
Total do Ativo	861 897	100%	897 670	100%	(35 773)	(4%)	932 874	100%	(35 203)	(4%)

QUADRO 2. ESTRUTURA DO ATIVO

Em 2024 perspetiva-se que o total do Ativo ascenda a 861.897 milhares de Euros, o que representa um decréscimo de 4% (-35.773 milhares de Euros) face ao estimado para 2023. A variação prevista resulta, fundamentalmente, da diminuição da rubrica de Devedores por transferências e subsídios não reembolsáveis, no montante de 43.788 milhares de Euros (-33%), parcialmente compensada pelo aumento da rubrica de Ativos fixos tangíveis, no montante de 8.481 milhares de Euros (+2%).

No que respeita ao Ativo não corrente, é expectável um acréscimo de 1% (+8.088 milhares de Euros), prevendo-se que em 2024 ascenda a 592.814 milhares de Euros, representando 69% do Ativo. Esta componente inclui os Ativos fixos tangíveis, que corresponde à rubrica com maior expressão no Ativo, estimando-se que em 2024 ascenda a 547.182 milhares de Euros (63%), sendo esperada uma variação positiva de 2% (+8.481 milhares de Euros). Em termos brutos, expurgando o efeito das depreciações acumuladas, prevê-se um aumento de 25.330 milhares de Euros, em grande parte explicado pelas intervenções definidas pela U.Porto no âmbito do Plano de Investimentos, bem como pelas aquisições de equipamentos no âmbito de projetos.

Tal como evidenciado no quadro seguinte, encontram-se previstas para o próximo ano aquisições de ativos fixos tangíveis no montante de 25.767 milhares de Euros. No contexto da conservação do património da U.Porto, e incluídos

na rubrica de Ativos fixos tangíveis em curso, destaca-se o projeto e empreitada da nova Residência Universitária a instalar na Rua da Boa Hora (3.074 milhares de Euros), a empreitada do Edifício Polivalente FLUP II (2.593 milhares de Euros), a empreitada para a recuperação do Edifício Largo Abel Salazar (2.226 milhares de Euros), o projeto e empreitada de remodelação da Residência Novais Barbosa (1.749 milhares de Euros), o projeto e obra de reabilitação energética na FPCEUP (930 milhares de Euros), o projeto e obra de reabilitação energética na FMUP (785 milhares de Euros), as obras de requalificação das instalações do Museu de História Natural e da Ciência no Edifício Histórico (621 milhares de Euros), o projeto e empreitada de reabilitação da Residência Universitária Jayme Rios de Sousa (468 milhares de Euros), o projeto e empreitada de reabilitação da Residência Universitária Alberto Amaral (438 milhares de Euros) e a empreitada do Centro de Investigação para a Saúde Humana e Animal do ICBAS (155 milhares de Euros). O decréscimo das aquisições de ativos fixos tangíveis em curso (-6.268 milhares de Euros), encontra-se, principalmente, relacionado com a previsão da conclusão de um conjunto de obras em 2023, como a recuperação da bancada do Estádio Universitário da U.Porto, com valor previsto de 2.447 milhares de Euros, a recuperação do Casario Quinta das Lamas, cuja previsão ascende a 1.935 milhares de Euros, e a adaptação do Edifício na Travessa da Carvalhosa para uma Residência Universitária, com uma previsão de 1.669 milhares de Euros. No que respeita à rubrica de Equipamento básico, que compreende equipamentos para ensino e investigação, destacam-se as aquisições de equipamentos para as residências no âmbito do PRR projetadas pela Reitoria (2.662 milhares de Euros), assim como as aquisições no âmbito das atividades da FEUP (2.549 milhares de Euros), da FCUP (629 milhares de Euros), da FMUP (500 milhares de Euros) e da FMDUP (280 milhares de Euros). A redução das aquisições deste tipo de equipamentos (-7.452 milhares de Euros) verifica-se, essencialmente, na Reitoria, cuja previsão em 2023 ascende a 5.183 milhares de Euros e em 2024 a 2.662 milhares de Euros, e para a qual muito contribuiu o decréscimo estimado no âmbito do projeto PRR Impulso Jovens STEAM & Impulso Adultos, bem como na FEUP, cuja estimativa para 2023 totaliza 3.558 milhares de Euros, enquanto para 2024 se perspetiva 461 milhares de Euros, por via da diminuição prevista no contexto dos projetos PRR e dos projetos de investigação. Quanto à rubrica de Equipamento administrativo, que inclui os equipamentos e mobiliário para os serviços de apoio, destacam-se as aquisições da Reitoria (327 milhares de Euros), da FCUP (193 milhares de Euros), da FLUP (192 milhares de Euros) e da FEUP (163 milhares de Euros).

Em milhares de Euros

Rubricas	Orçamento 2024	Previsão 2023
Edifícios e outras construções	225	69
Equipamento básico	7 942	15 394
Equipamento de transporte	-	49
Equipamento administrativo	1 475	2 192
Equipamentos biológicos	20	5
Outros ativos fixos tangíveis	588	1 240
Ativos fixos tangíveis em curso	15 518	21 786
TOTAL	25 767	40 735

QUADRO 3. AQUISIÇÕES DE ATIVOS FIXOS TANGÍVEIS

No que se refere ao Ativo corrente, relativamente ao qual se prevê uma diminuição de 14% (-43.861 milhares de Euros), estima-se que totalize 269.083 milhares de Euros, correspondendo a 31% do total do Ativo. Nesta componente do Ativo salientam-se os Devedores por transferências e subsídios não reembolsáveis, no montante de 87.443 milhares de Euros, com um peso relativo de 10%, prevendo-se que esta rubrica apresente um decréscimo de 33% (-43.788 milhares de Euros). À semelhança do que vem sendo habitual, a U.Porto assumiu uma posição conservadora na previsão de contratualização de novos projetos financiados para 2024. Este aspeto, aliado ao facto de 2023 ser um ano de encerramento do atual Programa Quadro e de 2024 ser um ano inicial do novo programa, justifica a variação elevada desta componente, uma vez que se considerou que até ao final de 2023 será recebida a maior fatia do valor em dívida dos projetos entretanto encerrados e que o financiamento contratualizado em 2024 ficará muito aquém de compensar a redução da dívida.

No que respeita à rubrica de Caixa e Depósitos, estima-se que ascenda a 140.409 milhares de Euros, com um peso relativo de 16%, não se antevendo variações face a 2023 por forma a assegurar o já referido equilíbrio orçamental.

ESTRUTURA DO PATRIMÓNIO LÍQUIDO E DO PASSIVO E DETALHE DAS PRINCIPAIS RUBRICAS

Em milhares de Euros

Rubricas	Orçamento		Previsão		Variação		Ano		Variação	
	2024		2023		2024-2023		2022		2023-2022	
	Valor	Peso relativo	Valor	Peso relativo	Absoluta	Relativa	Valor	Peso relativo	Absoluta	Relativa
Património/Capital	446 572	52%	446 572	50%	-	-	446 572	48%	-	-
Reservas	1 951	0,2%	1 951	0,2%	-	-	1 951	0,2%	-	-
Resultados transitados	114 026	13%	101 676	11%	12 350	12%	92 536	10%	9 140	10%
Ajustamentos em ativos financeiros	6 291	1%	6 291	1%	-	-	6 291	1%	-	-
Outras variações no património líquido	145 196	17%	150 218	17%	(5 023)	(3%)	147 876	16%	2 342	2%
Resultado líquido do período	1 339	0,2%	12 350	1%	(11 011)	(89%)	9 140	1%	3 210	35%
Total do Património Líquido	715 374	83%	719 058	80%	(3 684)	(1%)	704 366	76%	14 692	2%
Provisões	933	0,1%	933	0,1%	-	-	933	0,1%	-	-
Financiamentos obtidos	200	0,02%	231	0,03%	(31)	(13%)	262	0,03%	(31)	(12%)
Diferimentos	2 085	0,2%	2 226	0,2%	(141)	(6%)	2 441	0,3%	(214)	(9%)
Outras contas a pagar	5	0,001%	5	0,001%	-	-	2	0,0002%	3	176%
Passivo não corrente	3 224	0,4%	3 396	0,4%	(172)	(5%)	3 638	0,4%	(242)	(7%)
Credores por transferências e subsídios não reembolsáveis	100	0,01%	75	0,01%	25	33%	65	0,01%	10	16%
Fornecedores	2 442	0,3%	922	0,1%	1 519	165%	1 087	0,1%	(165)	(15%)
Estado e outros entes públicos	6 781	1%	6 312	1%	469	7%	5 494	1%	818	15%
Financiamentos obtidos	31	0,004%	31	0,003%	-	-	31	0,003%	-	-
Fornecedores de investimentos	1 314	0,2%	538	0,1%	776	144%	636	0,1%	(98)	(15%)
Outras contas a pagar	37 403	4%	41 310	5%	(3 907)	(9%)	45 396	5%	(4 086)	(9%)
Diferimentos	95 228	11%	126 027	14%	(30 799)	(24%)	172 160	18%	(46 133)	(27%)
Passivo corrente	143 298	17%	175 216	20%	(31 918)	(18%)	224 869	24%	(49 653)	(22%)
Total do Passivo	146 523	17%	178 612	20%	(32 090)	(18%)	228 507	24%	(49 895)	(22%)
Total do Património Líquido e Passivo	861 897	100%	897 670	100%	(35 773)	(4%)	932 874	100%	(35 203)	(4%)

QUADRO 4. ESTRUTURA DO PATRIMÓNIO LÍQUIDO E DO PASSIVO

Para o próximo ano estima-se que o Património líquido ascenda a 715.374 milhares de Euros, diminuindo 3.684 milhares de Euros (-1%) face a 2023. Nesta componente do Balanço, destaca-se a rubrica de Outras variações no património líquido, no montante de 145.196 milhares de Euros, que inclui, fundamentalmente, os diferimentos relativos aos financiamentos afetos à aquisição de ativos, orçamentados em 142.805 milhares de Euros. O decréscimo previsto de 3% (-5.023 milhares de Euros) resulta, essencialmente, da posição cautelosa relativa aos novos contratos de financiamento para 2024, aliada ao encerramento de um número significativo de projetos em 2023, em conjugação com o reconhecimento previsto dos rendimentos associados aos financiamentos contratualizados e previstos contratualizar na proporção dos respetivos gastos de depreciação e de amortização durante a vida útil dos ativos. Para além do Resultado líquido, que será analisado mais adiante, importa ainda referir a rubrica de Resultados transitados, orçamentada no montante de 114.026 milhares de Euros, cuja variação positiva de 12% decorre da aplicação do Resultado líquido estimado para 2023, no montante de 12.350 milhares de Euros.

No que diz respeito ao Passivo, prevê-se que este ascenda a 146.523 milhares de Euros, antecipando-se um decréscimo de 18% (-32.090 milhares de Euros) face a 2023, decorrente, fundamentalmente, da estimativa da diminuição da rubrica de Diferimentos (Passivo corrente), no montante de 30.799 milhares de Euros (-24%). Nesta rubrica, que se perspetiva que em 2024 totalize 95.228 milhares de Euros, destacam-se os diferimentos associados aos financiamentos afetos a despesas correntes e à depreciação e amortização de ativos, no montante de 67.107 milhares de Euros, relativamente aos quais se espera uma redução de 31.197 milhares de Euros (-32%). A variação orçamentada nesta rubrica decorre, igualmente, da posição conservadora na previsão de contratualização de novos projetos para 2024, tal como nos diferimentos relativos aos financiamentos afetos à aquisição de ativos, e do encerramento de um número significativo de projetos em 2023, a par da estimativa do reconhecimento de rendimentos dos financiamentos contratualizados e previstos contratualizar na proporção dos respetivos gastos, sendo que os anos iniciais de execução dos projetos se caracterizam por baixas execuções.

5.2. DEMONSTRAÇÃO DOS RESULTADOS POR NATUREZAS PREVISIONAL

Em Euros

RENDIMENTOS E GASTOS	Orçamento 2024	Previsão 2023	2022
Impostos, contribuições e taxas	44 323 467	42 949 940	42 057 323
Vendas	3 252 589	2 033 037	1 324 795
Prestações de serviços e concessões	18 860 725	13 922 729	14 242 668
Transferências e subsídios correntes obtidos	214 210 616	226 760 790	185 109 059
Rendimentos/Gastos imputados de entidades controladas, associadas e empreendimentos conjuntos	-	-	33 368
Trabalhos para a própria entidade	-	17 225	212 421
Custo das mercadorias vendidas, das matérias consumidas e dos inventários transferidos	(787 563)	(678 762)	(601 754)
Fornecimentos e serviços externos	(60 852 508)	(55 893 608)	(45 424 610)
Gastos com pessoal	(197 671 056)	(192 715 287)	(170 519 505)
Transferências e subsídios concedidos	(10 138 127)	(13 794 598)	(10 042 549)
Prestações sociais	(345 674)	(488 896)	(286 803)
Imparidade de inventários e ativos biológicos (perdas/reversões)	(193)	(155)	9 301
Imparidade de dívidas a receber (perdas/reversões)	402 227	83 294	(243 724)
Outros rendimentos	9 243 942	9 029 895	11 149 325
Outros gastos	(1 093 871)	(2 434 058)	(2 714 000)
Resultados antes de depreciações e resultados financeiros	19 404 574	28 791 545	24 305 314
Gastos/reversões de depreciação e amortização	(17 821 005)	(16 191 353)	(14 953 305)
Resultado operacional (antes de resultados financeiros)	1 583 569	12 600 192	9 352 009
Juros e rendimentos similares obtidos	82 791	86 471	85 953
Juros e gastos similares suportados	(327 261)	(336 987)	(298 171)
Resultado líquido do período	1 339 099	12 349 676	9 139 791

QUADRO 5. DEMONSTRAÇÃO DOS RESULTADOS POR NATUREZAS PREVISIONAL

ESTRUTURA DOS RENDIMENTOS E DETALHE DAS PRINCIPAIS RUBRICAS

Em milhares de Euros

Rubricas	Orçamento 2024		Previsão 2023		Variação 2024-2023		Ano 2022		Variação 2023-2022	
	Valor	Peso relativo	Valor	Peso relativo	Absoluta	Relativa	Valor	Peso relativo	Absoluta	Relativa
	Impostos, contribuições e taxas	44 323	15%	42 950	15%	1 374	3%	42 057	17%	893
Vendas	3 253	1%	2 033	1%	1 220	60%	1 325	1%	708	53%
Prestações de serviços e concessões	18 861	6%	13 923	5%	4 938	35%	14 243	6%	(320)	(2%)
Transferências e subsídios correntes obtidos	214 211	74%	226 761	77%	(12 550)	(6%)	185 109	73%	41 652	23%
Rendimentos de entidades controladas, associadas e empreend. conjuntos	-	-	-	-	-	-	51	0,02%	(51)	(100%)
Trabalhos para a própria entidade	-	-	17	0,01%	(17)	(100%)	212	0,1%	(195)	(92%)
Reversões de imparidade de inventários e ativos biológicos	-	-	-	-	-	-	17	0,01%	(17)	(100%)
Reversões de imparidade de dívidas a receber	669	0,2%	413	0,1%	256	62%	180	0,1%	233	130%
Outros rendimentos	9 244	3%	9 030	3%	214	2%	11 149	4%	(2 119)	(19%)
Juros e rendimentos similares obtidos	83	0,03%	86	0,03%	(4)	(4%)	86	0,03%	1	1%
Total dos Rendimentos	290 643	100%	295 213	100%	(4 570)	(2%)	254 429	100%	40 784	16%

QUADRO 6. ESTRUTURA DOS RENDIMENTOS

Estima-se que em 2024 o total dos rendimentos ascenda a 290.643 milhares de Euros, representando um decréscimo de 2% (-4.570 milhares de Euros) face ao ano anterior, determinado, essencialmente, pelo decréscimo projetado da rubrica de Transferências e subsídios correntes obtidos, no montante de 12.550 milhares de Euros (-6%), conjugado com o aumento previsto da rubrica de Prestações de serviços e concessões, no montante de 4.938 milhares de Euros (+35%), da rubrica de Impostos, contribuições e taxas, no montante de 1.374 milhares de Euros (+3%), e da rubrica Vendas, montante de 1.220 milhares de Euros (+60%).

A rubrica com maior expressão nos rendimentos (74%) corresponde às Transferências e subsídios correntes obtidos, perspetivando-se que em 2024 ascenda a 214.211 milhares de Euros. Cerca de 74% desta rubrica compreende a dotação do Orçamento do Estado, no montante de 159.024 milhares de Euros. Note-se que, considerando 2010, último ano antes da fixação das reduções remuneratórias que vigoraram até 2016, tendo em conta os reforços atribuídos à U.Porto ao longo dos anos para compensar o efeito da sua reversão e os impactos das alterações legislativas com reflexo no aumento dos encargos com pessoal e na redução das propinas, volvidos 14 anos, a dotação do Orçamento do Estado para 2024 será superior em 15%.

Em milhões de Euros/ Em %

	Ano 2010	Ano 2011	Ano 2012	Ano 2013	Ano 2014	Ano 2015	Ano 2016	Ano 2017	Ano 2018	Ano 2019	Ano 2020	Ano 2021	Ano 2022	Prev. 2023	Orç. 2024	Var. 24-23	Var. 24-10
Dotação Orç. Estado: (Rendimento)	138	126	99	116	116	113	118	121	122	124	130	135	141	148	159	8%	15%
Dotação Orç. Estado afeta a ativ. funcionamento:	137	125	99	116	116	113	118	121	122	124	130	135	141	148	159	8%	16%
Rendimentos totais:	221	215	192	209	209	205	206	213	219	231	225	238	254	295	291	(2%)	32%
Dot. Orç. Estado afeta a ativ. funcionamento / Rendimentos totais:	62%	58%	51%	56%	55%	55%	57%	57%	56%	54%	58%	57%	55%	50%	55%		

QUADRO 7. DOTAÇÃO ORÇ. ESTADO (FUNCIONAMENTO) VS RENDIMENTOS TOTAIS - 2010 A 2024

No que respeita aos rendimentos a reconhecer no âmbito de financiamentos afetos a despesas correntes e à depreciação e amortização de ativos, prevê-se que estes representem 25% (54.173 milhares de Euros) da rubrica, enquanto os donativos se estimam em 0,5% (1.013 milhares de Euros).

A redução de 6% (-12.550 milhares de Euros) projetada para a rubrica de Transferências e subsídios correntes obtidos resulta, fundamentalmente, do efeito conjunto do decréscimo dos rendimentos no âmbito dos financiamentos obtidos, no montante de 24.550 milhares de Euros (-31%), com o aumento da dotação do Orçamento do Estado, no montante de 11.413 milhares de Euros (+8%). Em termos gerais, a variação negativa dos rendimentos no âmbito dos financiamentos obtidos resulta, tal como tem vindo a ser referido relativamente aos projetos financiados, da posição conservadora no que diz respeito à sua contratualização para 2024 e do encerramento de um número significativo de projetos em 2023, bem como da expectativa habitual de execuções relevantes nas fases de encerramento dos projetos e dos Programas Quadro, em comparação com execuções modestas nas fases iniciais.

Relativamente aos Impostos, contribuições e taxas, o montante de 44.323 milhares de Euros projetado para 2024, correspondente a 15% do total dos rendimentos, compreende, essencialmente, as propinas a reconhecer no período. O incremento esperado de 1.374 milhares de Euros (+3%) face a 2023, com maior expressão nos rendimentos relativos aos cursos de 2º ciclo – Mestrado (+795 milhares de Euros), tem por base a expectativa, ainda na sequência da retoma da atividade letiva após a pandemia da COVID-19, de que o número de estudantes irá aumentar e de que o número de desistências e anulações irá diminuir, mas também de que irão entrar em funcionamento novos ciclos de estudos que se encontram atualmente em processo de acreditação.

A distribuição dos rendimentos de propinas de 2024 por ciclo de estudo apresenta-se no quadro seguinte, sendo expectável que no 1.º ciclo – Licenciatura totalizem 11.946 milhares de Euros (29%), no 2.º ciclo – Mestrado se elevem a 11.923 milhares de Euros (29%) e no 3.º ciclo – Doutoramento ascendam a 10.065 milhares de Euros (24%).

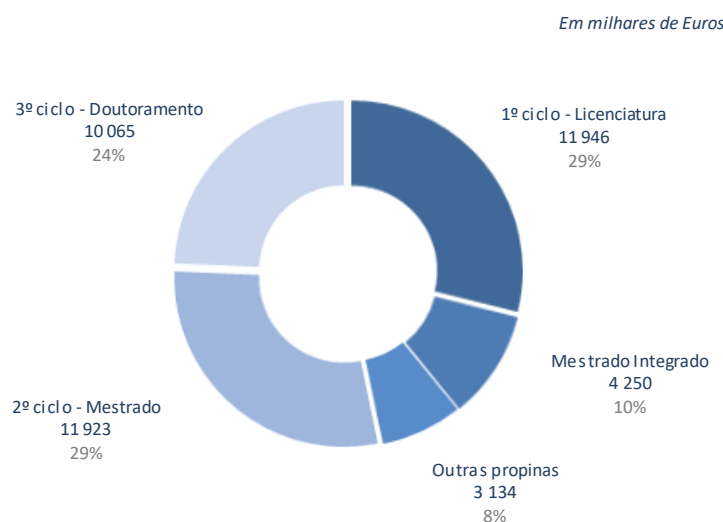


GRÁFICO 1. PROPINAS – DETALHE POR CICLO DE ESTUDO - ORÇAMENTO 2024

No que diz respeito às Prestações de serviços e concessões, estima-se que em 2024 ascendam a 18.861 milhares de Euros, perspetivando-se um acréscimo de 4.938 milhares de Euros (+35%), para o qual muito contribuiu a expectativa de novos contratos de prestação de serviços. Neste contexto, destaca-se a variação positiva da rubrica de Serviços laboratoriais (+3.392 milhares de Euros), sendo este efeito mais visível na FMUP, da rubrica de Serviços sociais, recreativos, culturais e desporto (+707 milhares de Euros), em concreto dos serviços de alimentação e alojamento nos SASUP, e da rubrica de Estudos, pareceres, projetos e consultadoria (+408 milhares de Euros), sobretudo na FBAUP, na FPCEUP e na FEP. De referir ainda o incremento estimado da rubrica de Serviços clínicos, consultas e exames (+214 milhares de Euros), em particular na FMDUP, por via do aumento previsto do número de consultas.

Para 2024, tal como evidenciado no gráfico seguinte, estima-se que os Serviços laboratoriais ascendam a 6.546 milhares de Euros (35%), os Estudos, pareceres, projetos e consultadoria atinjam 4.681 milhares de Euros (25%), os Serviços sociais, recreativos, culturais e desporto, que incluem os serviços desportivos no CDUP e os serviços de alimentação e alojamento nos SASUP, se fixem em 3.126 milhares de Euros (16%), os Serviços específicos do setor da educação, que abrangem os serviços de docência, os serviços de formação e a inscrição em seminários e *workshops*, se elevem a 1.662 milhares de Euros (9%), e os Serviços específicos do setor saúde, que compreendem os serviços clínicos, consultas e exames, totalizem 1.323 milhares de Euros (7%).

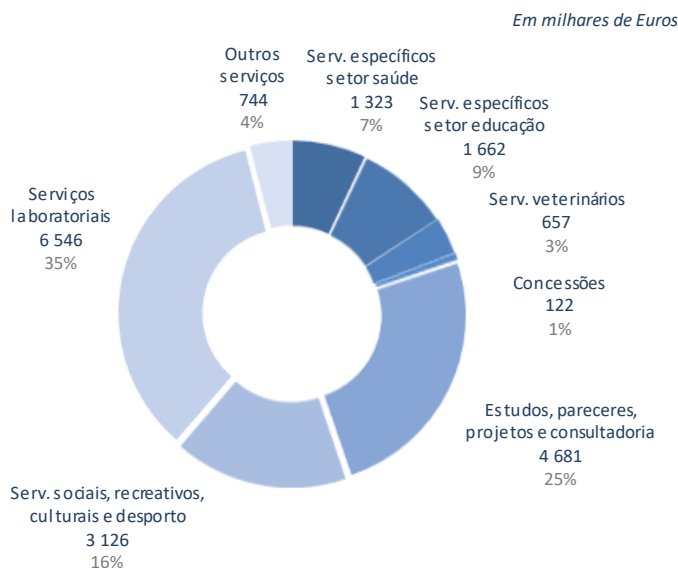


GRÁFICO 2. PRESTAÇÕES DE SERVIÇOS E CONCESSÕES – DETALHE POR RUBRICA - ORÇAMENTO 2024

As vendas, estimadas em 3.253 milhares de Euros, apresentam um incremento de 1.220 milhares de Euros (+60%), compreendendo, maioritariamente, as vendas nas cantinas dos SASUP.

Por fim, importa destacar a rubrica de Outros rendimentos, orçamentada em 9.244 milhares de Euros, relativamente à qual se perspetiva um acréscimo de 214 milhares de Euros (+2%). Esta rubrica compreende em cerca de 59% os rendimentos relativos aos financiamentos afetos à aquisição de ativos, reconhecidos na proporção dos respetivos gastos de depreciação e de amortização durante a vida útil dos ativos, sendo expectável que se elevem a 5.485 milhares de Euros, evidenciando um aumento de 1.045 milhares de Euros, no qual se destaca a Reitoria, por via, nomeadamente, dos rendimentos previstos reconhecer no âmbito do projeto PRR Impulso Jovens STEAM & Impulso Adultos. Com um efeito contrário, evidenciam-se as correções relativas a anos anteriores, orçamentadas em 1.155 milhares de Euros, em relação às quais se perspetiva um decréscimo 1.126 milhares de Euros, em particular na FPCEUP, na Reitoria e na FEUP relacionado com a execução de projetos em 2023, não tendo sido estimadas circunstâncias análogas para o próximo ano.

ESTRUTURA DOS GASTOS E DETALHE DAS PRINCIPAIS RUBRICAS

Em milhares de Euros

Rubricas	Orçamento 2024		Previsão 2023		Variação 2024-2023		Ano 2022		Variação 2023-2022	
	Valor	Peso relativo	Valor	Peso relativo	Absoluta	Relativa	Valor	Peso relativo	Absoluta	Relativa
Gastos imputados de entidades controladas, associadas e empreend. conjuntos	-	-	-	-	-	-	18	0,01%	(18)	(100%)
Custo das merc. vendidas, das mat. consumidas e dos inv. transferidos	788	0,3%	679	0,2%	109	16%	602	0,2%	77	13%
Fornecimentos e serviços externos	60 853	21%	55 894	20%	4 959	9%	45 425	19%	10 469	23%
Gastos com pessoal	197 671	68%	192 715	68%	4 956	3%	170 520	70%	22 196	13%
Transferências e subsídios concedidos	10 138	4%	13 795	5%	(3 656)	(27%)	10 043	4%	3 752	37%
Prestações sociais	346	0,1%	489	0,2%	(143)	(29%)	287	0,1%	202	70%
Perdas por imparidade de inventários e ativos biológicos	0,2	0,0001%	0,2	0,0001%	0,04	25%	7	0,003%	(7)	(98%)
Perdas por imparidade de dívidas a receber	266	0,1%	330	0,1%	(63)	(19%)	423	0,2%	(94)	(22%)
Outros gastos	1 094	0,4%	2 434	1%	(1 340)	(55%)	2 714	1%	(280)	(10%)
Gastos de depreciação e amortização	17 821	6%	16 191	6%	1 630	10%	14 953	6%	1 238	8%
Juros e gastos similares suportados	327	0,1%	337	0,1%	(10)	(3%)	298	0,1%	39	13%
Total dos Gastos	289 304	100%	282 864	100%	6 440	2%	245 289	100%	37 575	15%

QUADRO 8. ESTRUTURA DOS GASTOS

Para o próximo ano antecipa-se um total de gastos de 289.304 milhares de Euros, afigurando-se um aumento de 2% (+6.440 milhares de Euros) face ao ano transato. Esta variação decorre, essencialmente, do aumento previsto da rubrica de Fornecimentos e serviços externos, no montante de 4.959 milhares de Euros (+9%), da rubrica de Gastos com pessoal, no montante de 4.956 milhares de Euros (+3%), e da rubrica de Gastos de depreciação e amortização, no montante de 1.630 milhares de Euros (+10%), conjugado com a diminuição projetada da rubrica Transferências e subsídios concedidos, no montante de 3.656 milhares de Euros (-27%), e da rubrica Outros gastos, no montante de 1.340 milhares de Euros (-55%).

Os Gastos com pessoal constituem a rubrica mais relevante nos gastos da U.Porto, estimando-se que em 2024 se cifre em 197.671 milhares de Euros, representando 68% do total. O aumento previsto de 3% (+4.956 milhares de Euros), resulta, em grande parte, das medidas destinadas a estimular o emprego científico e tecnológico, nomeadamente a contratação de doutorados no âmbito do Decreto-Lei n.º 57/2016, de 29 de agosto, alterado pela Lei n.º 57/2017, de 19 de julho, do reforço do pessoal TEG, da previsão de contratação de pessoal TEG no âmbito de outros projetos financiados e ainda de concursos regulares para ingresso na carreira docente. De referir ainda o elevado impacto dos concursos internos de promoção de docentes no âmbito do Decreto-Lei n.º 112/2021, de 14 de dezembro, e de contratações de trabalhadores, sobretudo docentes e investigadores, no âmbito do PRR. Acrescem também outros fatores, tais como as alterações de posição remuneratória, os prémios de desempenho, a implementação das novas

carreiras na área da informática e a contratação em regime privado de pessoal com vínculo de emprego público que exerce funções na U.Porto. A este respeito refira-se o aumento de 12,65 ETIs, variação esta pouco significativa, resultado de um aumento do pessoal docente de carreira e pessoal não docente especializado, em parte compensado pela diminuição do pessoal investigador contratado a termo.

Para 2024 prevê-se que a rubrica de Fornecimentos e serviços externos ascenda a 60.853 milhares de Euros, evidenciando um peso relativo de 21%, sendo expectável um acréscimo de 9% (+4.959 milhares de Euros), determinado por uma evolução heterogénea das diferenças rubricas. Para esta variação contribuiu o incremento projetado para a rubrica de Outros Serviços (+9.222 milhares de Euros), nomeadamente na Reitoria. Em sentido contrário, perspetiva-se um decréscimo da rubrica de Trabalhos especializados (-1.441 milhares de Euros), em particular na Reitoria, na FCUP e na FLUP, da rubrica de Produtos químicos e de laboratórios (-1.337 milhares de Euros), fundamentalmente na FCUP, no ICBAS e na FEUP, e da rubrica de Outros materiais diversos de consumo (-1.090 milhares de Euros), maioritariamente na FEUP, que se justificam pelo encerramento de vários projetos em 2023, que determinou uma previsão do aumento da sua execução no ano em curso, que contrasta com o arranque do novo Programa Quadro em 2024, que conduziu à estimativa de uma baixa execução dos novos projetos no próximo ano.

Tal como evidenciado no gráfico seguinte, estima-se que os Serviços especializados, que compreendem os serviços técnicos que a U.Porto não prevê executar pelos seus próprios meios, atinjam 22.130 milhares de Euros (36%), os Serviços diversos, nos quais se inclui a limpeza, higiene e conforto e os outros serviços, ascendam a 17.692 milhares de Euros (29%), a Energia e fluidos se eleve a 9.497 milhares de Euros (16%), e os Materiais de consumo, que incluem os consumíveis laboratoriais, se cifrem em 6.740 milhares de Euros (11%).

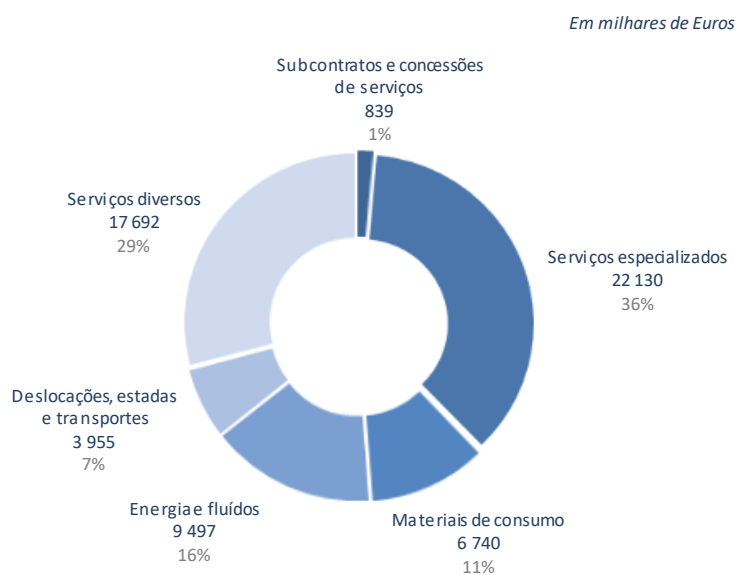


GRÁFICO 3. FORNECIMENTOS E SERVIÇOS EXTERNOS – DETALHE POR RUBRICA - ORÇAMENTO 2024

Importa ainda destacar a rubrica de Gastos de depreciação e amortização, orçamentada em 17.821 milhares de Euros, cujo acréscimo de 10% (+1.630 milhares de Euros) se estima que se verifique, em grande medida, na Reitoria, em resultado das aquisições de equipamento básico previstas em 2023 no âmbito do projeto PRR Impulso Jovens STEAM & Impulso Adultos. De realçar ainda o aumento das depreciações de equipamento básico na FEUP, derivado das aquisições orçamentadas no contexto dos projetos PRR e dos projetos de investigação.

A rubrica de Transferências e subsídios concedidos, estimada em 10.138 milhares de Euros, compreende as transferências para bolsiros de investigação, as transferências para bolsiros e estudantes no âmbito de projetos de mobilidade e cooperação, bem como os apoios concedidos pela U.Porto. O decréscimo estimado de 27% (-3.656 milhares de Euros) é explicado, fundamentalmente, pela FEUP e pela FCUP, por via da previsão de redução da execução dos projetos de investigação, nomeadamente das transferências para bolsiros de investigação, com a abertura do novo Programa Quadro em 2024 e o arranque de novos projetos no próximo ano.

Por fim, importa referir a rubrica de Outros gastos, orçamentada em 1.094 milhares de Euros, para a qual se perspetiva um decréscimo de 1.340 milhares de Euros (-55%) resultante, fundamentalmente, de correções diversas relativas a anos anteriores estimadas em 2023 na Reitoria, não se antecipando circunstâncias análogas para o próximo ano.

RESULTADOS

Em milhares de Euros

Resultados	Orçamento 2024	Previsão 2023	Variação 2024-2023		Ano 2022	Variação 2023-2022	
			Absoluta	Relativa		Absoluta	Relativa
			Resultados antes de depreciações e resultados financeiros	19 405		28 792	(9 387)
Resultado operacional (antes de resultados financeiros)	1 584	12 600	(11 017)	(87%)	9 352	3 248	35%
Resultado líquido do período	1 339	12 350	(11 011)	(89%)	9 140	3 210	35%

QUADRO 9. RESULTADOS

É expectável que em 2024 os resultados da U.Porto sejam positivos, ainda que evidenciem um comportamento desfavorável face a 2023. Prevê-se um Resultado líquido positivo no montante de 1.339 milhares de Euros, inferior ao de 2023 em 11.011 milhares de Euros (-89%), resultante do facto de se perspetivar um aumento dos gastos, no montante de 6.440 milhares de Euros, acompanhado pela estimativa de um decréscimo dos rendimentos, no montante de 4.570 milhares de Euros.

INDICADORES

Em milhares de Euros/ Em %/ Em pp

Indicadores	Orçamento 2024	Previsão 2023	Variação 2024-2023		Ano 2022	Variação 2023-2022	
			Absoluta	Relativa		Absoluta	Relativa
Grau de autonomia financeira ^a	83%	80%	3	4%	76%	5	6%
EBITDA ^b	13 517	24 268	(10 751)	(44%)	19 518	4 750	24%
Cash-Flow ^c	13 273	24 017	(10 745)	(45%)	19 306	4 711	24%

^a Património Líquido/ Ativo^b Resultado operacional + Gastos/reversões de depreciação e amortização + Imparidades (perdas/reversões) + Provisões (aumentos/reduções)
- Imputação de subsídios e transferências para investimentos^c Resultado Líquido do período + Gastos/reversões de depreciação e amortização + Imparidades (perdas/reversões) + Provisões (aumentos/reduções)
- Imputação de subsídios e transferências para investimentos

QUADRO 10. INDICADORES

Estima-se que em 2024 a U.Porto gere um *Cash-flow* e um EBITDA positivos de, respetivamente, 13.273 milhares de Euros e 13.517 milhares de Euros, ainda que ambos os indicadores evoluam negativamente face a 2023. Prevê-se que o grau de autonomia financeira se eleve a 83%, superior em 3 p.p. (+4%) face ao ano anterior, em resultado do decréscimo do Ativo, estimado no montante de 35.773 milhares de Euros, associado à diminuição, menos significativa, do Património líquido, prevista no montante de 3.684 milhares de Euros, tal como decorre da análise efetuada anteriormente.

5.3. DEMONSTRAÇÃO DOS FLUXOS DE CAIXA PREVISIONAL - ÓTICA DA CONTABILIDADE FINANCEIRA

Em Euros

	Orçamento 2024	Previsão 2023	2022
FLUXOS DE CAIXA DAS ATIVIDADES OPERACIONAIS			
Recebimentos de clientes	19 682 168	15 506 937	14 855 342
Recebimentos de transferências e subsídios correntes	194 742 675	232 084 111	187 378 321
Recebimentos de utentes	51 606 246	47 078 150	47 886 589
Pagamentos a fornecedores	(64 108 649)	(60 659 953)	(46 331 253)
Pagamentos ao pessoal	(197 513 897)	(190 469 037)	(169 451 042)
Pagamentos de transferências e subsídios	(10 152 045)	(13 882 427)	(10 102 429)
Pagamentos de prestações sociais	(346 674)	(488 896)	(284 171)
Caixa gerada pelas operações	(6 090 175)	29 168 885	23 951 358
Pagamento/recebimento do Imposto sobre o rendimento	(1 655)	(1 571)	(870)
Outros recebimentos/pagamentos	1 780 059	(2 807 367)	1 608 765
Fluxos de caixa das atividades operacionais (a)	(4 311 771)	26 359 947	25 559 254
FLUXOS DE CAIXA DAS ATIVIDADES DE INVESTIMENTO			
Pagamentos respeitantes a:			
Ativos fixos tangíveis	(24 991 005)	(40 734 626)	(13 144 640)
Ativos intangíveis	(478 455)	(1 505 280)	(452 648)
Investimentos financeiros	(8 100)	(22 500)	(17 500)
Recebimentos provenientes de:			
Ativos fixos tangíveis	-	-	482 303
Propriedades de investimento	61 239	78 519	52 599
Investimentos financeiros	-	2	-
Outros ativos	206 772	206 772	206 772
Transferências de capital	28 478 305	24 154 650	2 658 087
Juros e rendimentos similares	82 701	84 516	83 419
Fluxos de caixa das atividades de investimento (b)	3 351 456	(17 737 947)	(10 131 608)
FLUXOS DE CAIXA DAS ATIVIDADES DE FINANCIAMENTO			
Recebimentos provenientes de:			
Financiamentos obtidos	-	-	23 622
Outras operações de financiamento	991 156	381 518	115 389
Pagamentos respeitantes a:			
Financiamentos obtidos	(30 842)	(30 842)	(23 119)
Fluxos de caixa das atividades de financiamento (c)	960 315	350 676	115 892
Variação de caixa e seus equivalentes (a+b+c)	-	8 972 677	15 543 538
Caixa e seus equivalentes no início do período	148 113 894	139 141 217	123 597 679
Caixa e seus equivalentes no fim do período	148 113 894	148 113 894	139 141 217

QUADRO 11. DEMONSTRAÇÃO DOS FLUXOS DE CAIXA PREVISIONAL

Em 2024 prevê-se que os recebimentos diminuam 8% (-26.731 milhares de Euros), fixando-se em 304.781 milhares de Euros, e que os pagamentos apresentem um decréscimo de 6% (-17.759 milhares de Euros), ascendendo, de igual modo, a 304.781 milhares de Euros. Pelos motivos já descritos, a variação de caixa e seus equivalentes estima-se nula.

ESTRUTURA DOS RECEBIMENTOS E DETALHE DAS PRINCIPAIS RUBRICAS

Em milhares de Euros

Recebimentos	Orçamento 2024		Previsão 2023		Variação 2024-2023		Ano 2022		Variação 2023-2022	
	Valor	Peso relativo	Valor	Peso relativo	Absoluta	Relativa	Valor	Peso relativo	Absoluta	Relativa
Atividades operacionais	274 961	90%	306 606	92%	(31 646)	(10%)	260 824	99%	45 783	18%
Clientes	19 682	6%	15 507	5%	4 175	27%	14 855	6%	652	4%
Vendas	580	0,2%	286	0,1%	294	103%	93	0,03%	193	209%
Prestações de serviços	17 264	6%	13 418	4%	3 846	29%	13 080	5%	338	3%
Outras atividades	1 839	1%	1 803	1%	35	2%	1 683	1%	120	7%
Transferências e subsídios correntes	194 743	64%	232 084	70%	(37 341)	(16%)	187 378	71%	44 706	24%
Orçamento do Estado	159 024	52%	147 611	45%	11 413	8%	140 739	53%	6 873	5%
Investigação	28 431	9%	73 524	22%	(45 093)	(61%)	34 456	13%	39 067	113%
Outros	7 288	2%	10 949	3%	(3 662)	(33%)	12 183	5%	(1 234)	(10%)
Utentes	51 606	17%	47 078	14%	4 528	10%	47 887	18%	(808)	(2%)
Estudantes	45 601	15%	42 979	13%	2 622	6%	44 639	17%	(1 659)	(4%)
Vendas	2 756	1%	1 784	1%	972	54%	1 247	0,5%	537	43%
Prestações de serviços	3 249	1%	2 315	1%	934	40%	2 001	1%	314	16%
Outros recebimentos	8 929	3%	11 937	4%	(3 008)	(25%)	10 703	4%	1 234	12%
Direitos de propriedade industrial	55	0,02%	54	0,02%	1	1%	44	0,02%	10	24%
Patrocínios	671	0,2%	388	0,1%	283	73%	233	0,1%	154	66%
Projetos - Entidades parceiras	4 461	1%	6 934	2%	(2 473)	(36%)	6 638	3%	296	4%
Outros	3 743	1%	4 561	1%	(819)	(18%)	3 788	1%	773	20%
Atividades de investimento	28 829	9%	24 524	7%	4 305	18%	3 483	1%	21 041	604%
Ativos fixos tangíveis	-	-	-	-	-	-	482	0,2%	(482)	(100%)
Propriedades de investimento	61	0,02%	79	0,02%	(17)	(22%)	53	0,02%	26	49%
Investimentos financeiros	-	-	0,002	0,000001%	(0,002)	(100%)	-	-	0,002	100%
Outros ativos	207	0,1%	207	0,1%	-	-	207	0,1%	-	-
Transferências de capital	28 478	9%	24 155	7%	4 324	18%	2 658	1%	21 497	809%
Investigação	19 551	6%	3 877	1%	15 674	404%	2 025	1%	1 852	91%
Outros	8 928	3%	20 278	6%	(11 350)	(56%)	633	0,2%	19 645	3 104%
Juros e rendimentos similares	83	0,03%	85	0,03%	(2)	(2%)	83	0,03%	1	1%
Atividades de financiamento	991	0,3%	382	0,1%	610	160%	139	0,1%	243	174%
Total dos Recebimentos	304 781	100%	331 512	100%	(26 731)	(8%)	264 446	100%	67 066	25%

QUADRO 12. ESTRUTURA DOS RECEBIMENTOS

É expectável que os recebimentos relacionados com as atividades operacionais representem 90%, ascendendo a 274.961 milhares de Euros, enquanto os provenientes das atividades de investimento correspondam a 9%, cifrando-se em 28.829 milhares de Euros. Os relacionados com as atividades de financiamento deverão representar apenas 0,3% da totalidade dos recebimentos, elevando-se a 991 milhares de Euros.

Para 2024 prevê-se que a dotação do Orçamento do Estado ascenda a 159.024 milhares de Euros, representando 52% dos recebimentos, sendo esperado, tal como já referido anteriormente, um aumento no montante de 11.413 milhares de Euros (+8%).

No que respeita aos projetos financiados, perspetivam-se para o próximo ano recebimentos relevantes na área da investigação, estimando-se que as rubricas de Transferências correntes/capital - Investigação¹⁸ totalizem 47.981 milhares de Euros, representando uma variação negativa no montante de 29.419 milhares de Euros (-38%). A evolução esperada desta rubrica é consistente com as considerações já efetuadas, sendo justificada pelos mesmos motivos, ou seja, estimando-se em baixa a contratualização de novos projetos e considerando que os novos projetos, por norma, têm baixas execuções nas suas fases iniciais, naturalmente assistir-se-á a uma redução dos respetivos recebimentos. Nos restantes projetos financiados, as Transferências correntes – Outros foram orçamentadas em 7.288 milhares de Euros, prevendo-se uma redução de 33% (-3.662 milhares de Euros), e as Transferências capital – Outros foram projetadas em 8.928 milhares de Euros, sendo expectável uma diminuição de 56% (-11.350 milhares de Euros). A tendência verificada relativamente a projetos de I&D, também se verifica nos outros financiamentos. De facto, a posição cautelosa em relação a novos financiamentos, a baixa execução nas fases iniciais dos projetos e ainda o encerramento do Programa Quadro justificam o decréscimo das rubricas de transferências. De realçar que esta variação assume particular significado na Reitoria em virtude da relevância dos Projetos ERASMUS+, não tendo sido previstos novos projetos deste tipo a contratualizar em 2024.

Para o próximo ano estima-se que os recebimentos de Estudantes totalizem 45.601 milhares de Euros, prevendo-se um acréscimo no montante de 2.622 milhares de Euros (+6%) face ao ano 2023, decorrente, tal como já referido, da expectativa relativa ao aumento do número de estudantes, reforçada pelo esforço contínuo da U.Porto para a recuperação dos valores em atraso, quer através da emissão das notas de liquidação, quer através da emissão de certidões de dívida para a Autoridade Tributária e Aduaneira.

É expectável que os recebimentos relativos a Prestações de serviços e Vendas, evidenciados nas rubricas de Clientes e de Utentes, ascendam em 2024 a 23.849 milhares de Euros, estimando-se um incremento de 34% (+6.046 milhares de Euros) face a 2023, em consonância com o aumento previsto no que respeita aos rendimentos de Prestações de serviços e concessões e de Vendas.

Para 2024 destacam-se ainda os recebimentos referentes a Projetos – Entidades parceiras, estimados em 4.461 milhares de Euros, que compreendem as transferências a receber com destino às entidades parceiras no âmbito de projetos financiados. A variação negativa de 36% (-2.473 milhares de Euros) justifica-se pela redução orçamentada dos projetos de financiamento em execução em 2024, sendo este efeito mais visível na Reitoria (-1.612 milhares de Euros), na FEUP (-555 milhares de Euros) e na FCUP (-440 milhares de Euros).

¹⁸ A evolução das rubricas de Transferências correntes - Investigação e de Transferências de capital - Investigação projetada para 2024 encontra-se influenciada pela comunicação efetuada pela FCT. Em sede de orçamento, esta entidade associa a generalidade das transferências que prevê efetuar para a U.Porto à componente de capital, contudo, em sede de execução verifica-se que as transferências efetuadas financiam atividades correntes, sendo relevadas pela U.Porto como tal. Este facto, origina alguma distorção na análise isolada das componentes corrente/ capital, pelo que se optou pela análise do total dos financiamentos à investigação.

ESTRUTURA DOS PAGAMENTOS E DETALHE DAS PRINCIPAIS RUBRICAS

Em milhares de Euros

Pagamentos	Orçamento 2024		Previsão 2023		Variação 2024-2023		Ano 2022		Variação 2023-2022	
	Valor	Peso relativo	Valor	Peso relativo	Absoluta	Relativa	Valor	Peso relativo	Absoluta	Relativa
Atividades operacionais	279 272	92%	280 246	87%	(974)	(0,3%)	235 264	95%	44 982	19%
Fornecedores	64 109	21%	60 660	19%	3 449	6%	46 331	19%	14 329	31%
Aquisição de bens	7 822	3%	10 667	3%	(2 846)	(27%)	7 686	3%	2 982	39%
Aquisição de serviços	56 287	18%	49 992	15%	6 295	13%	38 645	16%	11 347	29%
Pessoal	197 514	65%	190 469	59%	7 045	4%	169 451	68%	21 018	12%
Remunerações	160 717	53%	154 819	48%	5 899	4%	137 968	55%	16 850	12%
Encargos sobre remunerações	34 970	11%	33 606	10%	1 364	4%	30 116	12%	3 489	12%
Outros	1 827	1%	2 045	1%	(218)	(11%)	1 366	1%	678	50%
Transferências e subsídios	10 152	3%	13 882	4%	(3 730)	(27%)	10 102	4%	3 780	37%
Estudantes	2 832	1%	3 763	1%	(932)	(25%)	2 631	1%	1 132	43%
Apoios concedidos	490	0,2%	693	0,2%	(203)	(29%)	948	0,4%	(255)	(27%)
Bolsaios	6 830	2%	9 426	3%	(2 596)	(28%)	6 523	3%	2 903	45%
Prestações sociais	347	0,1%	489	0,2%	(142)	(29%)	284	0,1%	205	72%
Imposto sobre o rendimento	2	0,001%	2	0,0005%	0,1	5%	1	0,0003%	1	81%
Outros pagamentos	7 149	2%	14 744	5%	(7 595)	(52%)	9 095	4%	5 650	62%
Projetos - Entidades parceiras	4 461	1%	9 304	3%	(4 843)	(52%)	4 581	2%	4 723	103%
Outros	2 689	1%	5 441	2%	(2 752)	(51%)	4 514	2%	927	21%
Atividades de investimento	25 478	8%	42 262	13%	(16 785)	(40%)	13 615	5%	28 648	210%
Ativos fixos tangíveis	24 991	8%	40 735	13%	(15 744)	(39%)	13 145	5%	27 590	210%
Ativos intangíveis	478	0,2%	1 505	0,5%	(1 027)	(68%)	453	0,2%	1 053	233%
Investimentos financeiros	8	0,003%	23	0,01%	(14)	(64%)	18	0,01%	5	29%
Atividades de financiamento	31	0,01%	31	0,01%	-	-	23	0,01%	8	33%
Total dos Pagamentos	304 781	100%	322 540	100%	(17 759)	(6%)	248 902	100%	73 637	30%

QUADRO 13. ESTRUTURA DOS PAGAMENTOS

No que diz respeito aos pagamentos, é expectável que os relacionados com as atividades operacionais representem 92%, ascendendo a 279.272 milhares de Euros, enquanto os provenientes das atividades de investimento correspondam a 8%, cifrando-se em 25.478 milhares de Euros. Os relacionados com as atividades de financiamento deverão representar apenas 0,01% dos recebimentos, totalizando 31 milhares de Euros.

Os pagamentos respeitantes a pessoal perspetivam-se como os mais relevantes na estrutura da U.Porto, ascendendo a 197.514 milhares de Euros e representando 65% do total. As medidas destinadas a estimular o emprego científico e tecnológico, o reforço do pessoal TEG, a previsão de contratação de pessoal TEG no âmbito de outros projetos financiados, os concursos regulares para ingresso na carreira docente, os concursos internos de promoção de docentes no âmbito do Decreto-Lei n.º 112/2021, de 14 de dezembro, e as contratações de trabalhadores no âmbito do PRR, assim como as alterações de posição remuneratória, os prémios de desempenho, a implementação das novas carreiras na área da informática e a contratação em regime privado de pessoal com vínculo de emprego público que exerce

funções na U.Porto contribuíram de forma muito significativa para o aumento projetado desta rubrica, no montante de 7.045 milhares de Euros (+4%).

Espera-se que o financiamento das atividades operacionais por parte do Estado, no montante de 159.024 milhares de Euros, apenas permita cobrir 81% dos pagamentos respeitantes a pessoal. Refira-se que face a 2010, último ano antes da fixação das reduções remuneratórias que vigoraram até 2016, e apesar dos reforços atribuídos à U.Porto para compensar o efeito da sua reversão e os impactos das alterações legislativas com reflexo no aumento dos encargos com pessoal e na redução das propinas, perspetiva-se para 2024 um decréscimo de 12 p.p. na cobertura dos pagamentos respeitantes a pessoal pela dotação do Orçamento do Estado.

Em milhões de Euros/ Em %

	Ano 2010	Ano 2011	Ano 2012	Ano 2013	Ano 2014	Ano 2015	Ano 2016	Ano 2017	Ano 2018	Ano 2019	Ano 2020	Ano 2021	Ano 2022	Prev. 2023	Orç. 2024	Var. 24-23	Var. 24-10
Dotação Orç. Estado: (Fluxo)	138	126	99	116	116	113	118	121	123	124	130	135	141	148	159	8%	15%
Pagamentos respeitantes a Pessoal:	148	137	115	133	137	135	138	142	149	154	158	164	169	190	198	4%	33%
Dot. Orç. Estado/ Pagamentos respeitantes a Pessoal:	93%	92%	86%	87%	85%	84%	85%	85%	82%	81%	82%	83%	83%	77%	81%		

QUADRO 14. DOTAÇÃO ORÇ. ESTADO (FUNCIONAMENTO) VS PAGAMENTOS RESPEITANTES A PESSOAL - 2010 A 2024

Para 2024 estima-se que os pagamentos respeitantes a fornecedores ascendam 64.109 milhares de Euros, representativos de 21% do total dos pagamentos, sendo expectável que evidenciem um aumento no montante de 3.449 milhares de Euros (+6%), em linha com a evolução projetada para o próximo ano no que respeita aos gastos com Fornecimentos e serviços externos.

Relativamente aos pagamentos de transferências e subsídios, orçamentados em 10.152 milhares de Euros, foi projetado um decréscimo de 3.730 milhares de Euros (-27%), mais visível nos pagamentos a bolseiros, justificado, principalmente, pela FEUP e pela FCUP, em concordância com a diminuição prevista no que respeita aos gastos de Transferências e subsídios concedidos, resultante da redução estimada para 2024 no que respeita à execução dos projetos de investigação.

Para o próximo ano destaca-se ainda a redução, no montante de 4.843 milhares de Euros, dos pagamentos referentes a Projetos – Entidades parceiras, orçamentada em 4.461 milhares de Euros, e que compreende as transferências a pagar às entidades parceiras no âmbito de projetos financiados. Na variação negativa de 52%, tal como na ótica dos recebimentos, destaca-se a Reitoria (-2.585 milhares de Euros), a FCUP (-1.625 milhares de Euros) e a FEUP (-555 milhares de Euros).

Por fim, importa referir as atividades de investimento, em concreto os pagamentos respeitantes a ativos fixos tangíveis, nos quais se evidenciam os fluxos associados aos investimentos projetados para a conservação do património imobiliário da U.Porto e às aquisições de equipamentos no âmbito de projetos. Esta rubrica foi orçamentada em 24.991 milhares de Euros, representando 8% do total dos pagamentos, tendo sido estimado um decréscimo de 15.744 milhares de Euros (-39%), principalmente, relacionado com a conclusão de um conjunto de obras em 2023 prevista na Reitoria, bem como com a diminuição das aquisições de equipamento básico projetada na Reitoria no âmbito do projeto PRR - Impulso Jovens STEAM & Impulso Adultos, e na FEUP, no contexto dos projetos PRR e dos projetos de investigação.

FLUXOS DE CAIXA DAS ATIVIDADES

Em milhares de Euros

Fluxos de caixa	Orçamento 2024		Previsão 2023		Variação 2024-2023		Ano 2022		Variação 2023-2022	
	Valor	Peso relativo	Valor	Peso relativo	Absoluta	Relativa	Valor	Peso relativo	Absoluta	Relativa
	Atividades operacionais	(4 312)	-	26 360	294%	(30 672)	(116%)	25 559	164%	801
Atividades de investimento	3 351	-	(17 738)	(198%)	21 089	119%	(10 132)	(65%)	(7 606)	(75%)
Atividades de financiamento	960	-	351	4%	610	174%	116	1%	235	203%
Variação de caixa e seus equivalentes	-	-	8 973	100%	(8 973)	(100%)	15 544	100%	(6 571)	(42%)

QUADRO 15. ESTRUTURA DOS FLUXOS DE CAIXA DAS ATIVIDADES

Estima-se que o fluxo das atividades operacionais seja negativo em 4.312 milhares de Euros e que o fluxo das atividades de investimento seja positivo em 3.351 milhares de Euros, o que se prevê que gere um fluxo líquido negativo de 960 milhares de Euros, compensado pelo fluxo positivo de igual montante das atividades de financiamento, nas quais se destacam os donativos que a U.Porto espera receber para o próximo ano.

5.4. ORÇAMENTO PRIVATIVO - ÓTICA DA CONTABILIDADE ORÇAMENTAL

A Circular Série A n.º 1408, de 28 de julho, na qual constam as instruções para preparação do Orçamento do Estado para o ano de 2024, atualizou as instruções aplicáveis à execução orçamental no âmbito do PRR, estabelecidas pela Circular Série A n.º 1404, de 2 de agosto¹⁹. Foram criadas novas fontes de financiamento («31G - Transferências de RI – PRR – Empréstimos, entre organismos – IVA», «31H - Transferências de RI entre organismos – PRR - Reembolsos IVA», «31I - Transferências de RI – PRR – Empréstimos, por conta de Fundos Nacionais», «492 - Plano de Recuperação e Resiliência (Subvenções) por conta de Fundos Nacionais» e «719 - Plano de Recuperação e Resiliência - Empréstimos – IVA»), tendo ainda sido atualizada a contabilização dos correspondentes fluxos financeiros.

¹⁹ Complementa o Decreto-Lei n.º 53-B/2021, de 23 de junho, que estabelece o regime excecional de execução orçamental e de simplificação de procedimentos dos projetos aprovados no âmbito do Plano de Recuperação e Resiliência, a Portaria n.º 48/2021, de 4 de março, que estabelece os procedimentos de antecipação de fundos europeus de inscrição orçamental e de assunção de encargos plurianuais, e a Circular n.º 1402/DGO/2021, de 24 de março, que contém as instruções para a concretização da Portaria n.º 48/2021, de 4 de março - Instrumentos financeiros – Plano de Recuperação e Resiliência (PRR) e Assistência da Recuperação para a Coesão e os Territórios da Europa (REACT-EU).

Em Euros

Rub	Recebimentos	Fontes de financiamento (Orçamento 2024)					Rub	Pagamentos	Fontes de financiamento (Orçamento 2024)					
		RP	RI	UE	Fundos alheios	Total			RP	RI	UE	Fundos alheios	Total	
	Saldo da gerência anterior	-	-	-	-	-								
	Operações orçamentais [1]	-	-	-	-	-								
	Operações de tesouraria [A]	-	-	-	-	-								
	Receita corrente	80 921 841	160 665 829	33 866 916		- 275 454 586		Despesa corrente	68 052 768	179 607 364	31 715 598		- 279 375 730	
R1	Receita fiscal	-	-	-	-	-	D1	Despesas com o pessoal	12 451 957	173 102 139	11 122 464	-	- 196 676 560	
R2	Cont p/ sist prot soc e subsist saúde	-	-	-	-	-	D1.1	Remunerações certas e permanentes	8 579 222	140 096 260	8 854 815	-	- 157 530 297	
R3	Taxas, multas e outras penalidades	45 419 877	-	-	-	- 45 419 877	D1.2	Abonos variáveis ou eventuais	1 838 604	1 605 802	390 145	-	- 3 834 551	
R4	Rendimentos de propriedade	508 446	-	-	-	- 508 446	D1.3	Segurança social	2 034 131	31 400 077	1 877 504	-	- 35 311 712	
R5	Transferências e subsídios correntes	5 247 464	160 665 829	33 866 916	-	- 199 780 209	D2	Aquisição de bens e serviços	51 477 122	3 321 645	10 780 675	-	- 65 579 442	
R5.1	Transferências correntes	5 247 464	160 665 829	33 726 799	-	- 199 640 092	D3	Juros e outros encargos	-	-	-	-	-	
R5.1.1	Administrações públicas	145 666	160 656 435	8 286 647	-	- 169 088 748	D4	Transferências e subsídios correntes	1 546 898	3 182 830	9 796 049	-	- 14 525 777	
R5.1.1.1	Adm Central - Estado Português	3 104	159 051 657	2 401 271	-	- 161 456 032	D4.1	Transferências correntes	1 546 898	3 182 830	9 796 049	-	- 14 525 777	
R5.1.1.2	Adm Central - Outras entidades	98 221	1 604 778	5 885 376	-	- 7 588 375	D4.1.1	Administrações públicas	8 500	868 787	10 295	-	- 887 582	
R5.1.1.5	Adm Local	44 341	-	-	-	- 44 341	D4.1.1.1	Adm Central - Estado Português	-	-	6 199	-	- 6 199	
R5.1.2	Exterior - UE	180 406	9 394	25 436 087	-	- 25 625 887	D4.1.1.2	Adm Central - Outras entidades	8 500	868 787	4 096	-	- 881 383	
R5.1.3	Outras	4 921 392	-	4 065	-	- 4 925 457	D4.1.2	Entidades do setor não lucrativo	654 409	623 573	21 327	-	- 1 299 309	
R5.2	Subsídios correntes	-	-	140 117	-	- 140 117	D4.1.3	Famílias	694 899	1 609 368	7 704 374	-	- 10 008 641	
R6	Venda de bens e serviços	26 183 629	-	-	-	- 26 183 629	D4.1.4	Outras	189 090	81 102	2 060 053	-	- 2 330 245	
R7	Outras receitas correntes	3 562 425	-	-	-	- 3 562 425	D5	Outras despesas correntes	2 576 791	750	16 410	-	- 2 593 951	
	Receita de capital	2 100 627	24 373 052	2 009 819		- 28 483 498		Despesa de capital	14 961 600	5 431 517	4 161 137		- 24 554 254	
R8	Venda de bens de investimento	-	-	-	-	-	D6	Aquisição de bens de capital	14 930 758	5 426 338	4 161 137	-	- 24 518 233	
R9	Transferências e subsídios de capital	2 100 627	24 373 052	2 009 819	-	- 28 483 498	D7	Transferências e subsídios de capital	30 842	5 179	-	-	- 36 021	
R9.1	Transferências de capital	2 100 627	24 373 052	2 009 819	-	- 28 483 498	D7.1	Transferências de capital	30 842	5 179	-	-	- 36 021	
R9.1.1	Administrações públicas	-	23 319 198	67 536	-	- 23 386 734	D7.1.1	Administrações públicas	-	4 684	-	-	- 4 684	
R9.1.1.1	Adm Central - Estado Português	-	-	67 536	-	- 67 536	D7.1.1.2	Adm Central - Outras entidades	-	4 684	-	-	- 4 684	
R9.1.1.2	Adm Central - Outras entidades	-	23 319 198	-	-	- 23 319 198	D7.1.2	Entidades do setor não lucrativo	30 842	495	-	-	- 31 337	
R9.1.2	Exterior - UE	-	1 053 854	1 942 283	-	- 2 996 137	D8	Outras despesas de capital	-	-	-	-	-	
R9.1.3	Outras	2 100 627	-	-	-	- 2 100 627								
R10	Outras receitas de capital	-	-	-	-	-								
R11	Reposição não abatidas aos pagamentos	-	-	-	-	-								
	Receita efetiva [2]	83 022 468	185 038 881	35 876 735		- 303 938 084		Despesa efetiva [5]	83 014 368	185 038 881	35 876 735		- 303 929 984	

Em Euros

Rub	Recebimentos	Fontes de financiamento (Orçamento 2024)					Rub	Pagamentos	Fontes de financiamento (Orçamento 2024)				
		RP	RI	UE	Fundos alheios	Total			RP	RI	UE	Fundos alheios	Total
	Receita não efetiva [3]	-	-	-	-	-		Despesa não efetiva [6]	8 100	-	-	-	8 100
R12	Receita com ativos financeiros	-	-	-	-	-	D9	Despesa com ativos financeiros	8 100	-	-	-	8 100
R13	Receita com passivos financeiros	-	-	-	-	-	D10	Despesa com passivos financeiros	-	-	-	-	-
	Soma [4]=[1]+[2]+[3]	83 022 468	185 038 881	35 876 735		- 303 938 084		Soma [7]=[5]+[6]	83 022 468	185 038 881	35 876 735		- 303 938 084
	Operações de tesouraria [B]	-	-	-	842 842	842 842		Operações de tesouraria [C]	-	-	-	842 842	842 842
								Saldo para a gerência seguinte	-	-	-	-	-
								Operações orçamentais [8]= [4]-[7]	-	-	-	-	-
								Operações tesouraria [D]=[A]+[B]-[C]	-	-	-	-	-
								Saldo global [2]-[5]	8 100	-	-	-	8 100
								Despesa primária	83 014 368	185 038 881	35 876 735	-	303 929 984
								Saldo corrente	12 869 073	(18 941 535)	2 151 318	-	(3 921 144)
								Saldo de capital	(12 860 973)	18 941 535	(2 151 318)	-	3 929 244
								Saldo primário	8 100	-	-	-	8 100
								Receita total [1]+[2]+[3]	83 022 468	185 038 881	35 876 735		- 303 938 084
								Despesa total [5]+[6]	83 022 468	185 038 881	35 876 735		- 303 938 084

QUADRO 16. ORÇAMENTO PRIVATIVO

A previsão das receitas e das despesas da U.Porto para 2024 ascende a 303.938 milhares de Euros.

Tal como se pode constatar no gráfico seguinte, para o próximo ano prevê-se que o orçamento da U.Porto se encontre afeto em 76% ao ensino, no montante de 231.119 milhares de Euros, em 15% a I&D, no montante de 44.615 milhares de Euros, em 3% à ação social desenvolvida pelos SASUP e pelo CDUP, no montante de 10.620 milhares de Euros, e em 6% ao PRR, no montante de 17.584 milhares de Euros.

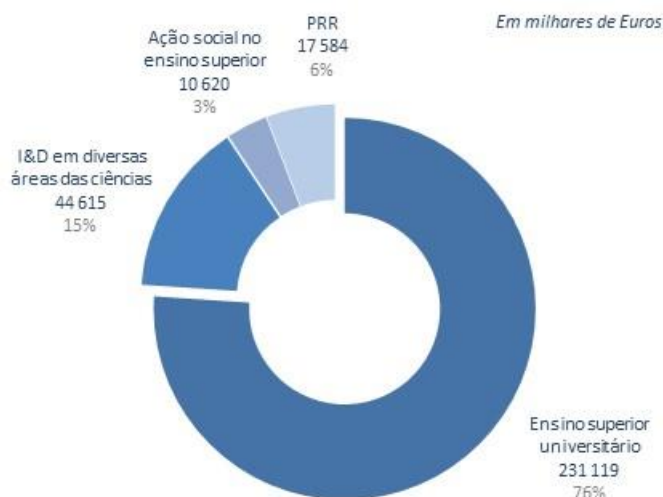


GRÁFICO 4. ORÇAMENTO PRIVATIVO – DETALHE POR MEDIDA

A distribuição prevista dos valores orçamentados para 2024 na U.Porto no âmbito do PRR, de acordo com as suas três dimensões de intervenção estrutural, as respetivas componentes e investimentos, apresenta-se a seguir:

Em milhares de Euros

Dimensão	Componente	Investimento		Orçamento 2024
		Código	Designação	
Resiliência	C2 - Habitação	RE-C02-i06	Alojamento estudantil a custos acessíveis	4 947
		RE-C05-i01.01	Agendas/Alianças mobilizadoras para a inovação empresarial	2 850
	C5 - Capitalização e inovação empresarial	RE-C05-i01.02	Agendas/Alianças verdes para a inovação empresarial	3 487
		RE-C05-i03	Agenda de investigação e inovação para a sustentabilidade da agricultura, alimentação e agroindústria	999
		C6 - Qualificações e competências	RE-C06-I03	Incentivo adultos
RE-C06-I04	Impulsos Jovens STEAM		1 032	
Transição climática	C10 - Mar	TC-C10-i01	Hub azul, rede de infraestruturas para a economia azul	470
	C12 - Bioeconomia sustentável	TC-C12-i01	Bioeconomia	280
		C13 - Eficiência energética dos edifícios	TC-C13-i02	Eficiência energética em edifícios da administração pública central
Transição digital	C16 - Empresas 4.0	TD-C16-i03	Transição digital das empresas	150
TOTAL				17 584

QUADRO 17. PRR – DETALHE POR DIMENSÃO, COMPONENTE E INVESTIMENTO

Para 2024 espera-se que 61% da atividade da U.Porto seja financiada por receitas de impostos, no montante de 185.039 milhares de Euros, das quais 86% se estima que respeitem à dotação do Orçamento do Estado, no montante de 159.024 milhares de Euros. O restante financiamento previsto obter do Estado, compreende a estimativa do financiamento competitivo, no montante de 21.068 milhares de Euros (11%), nomeadamente da FCT, assim como do PRR no âmbito dos projetos para a construção e renovação de residências universitárias, no montante de 4.947 milhares de Euros (3%), os quais em conjunto com os fluxos provenientes da União Europeia, correspondem em grande medida à previsão das receitas no âmbito dos projetos nos quais se perspetiva o envolvimento da U.Porto para 2024. Relativamente ao financiamento de 12%, no montante de 35.877 milhares de Euros, projetado com origem na União Europeia, importa referir que 35%, num total 12.637 milhares de Euros, se perspetiva também proveniente do PRR. No que diz respeito às receitas próprias (entendidas em sentido estrito)²⁰, estima-se que representem 27% do total das receitas arrecadadas pela U.Porto, num total de 83.022 milhares de Euros, destacando-se as propinas previstas receber e os serviços que se esperam prestar.

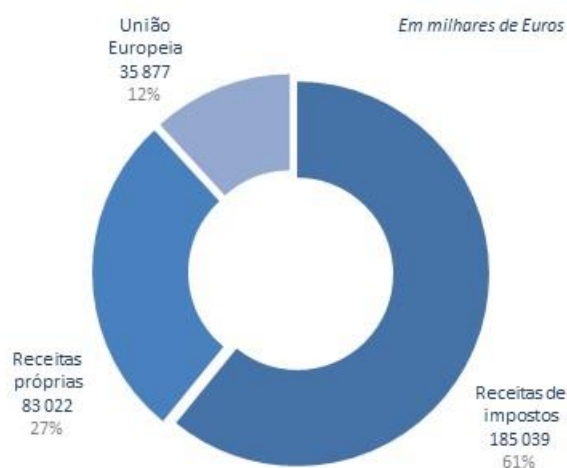


GRÁFICO 5. ORÇAMENTO PRIVATIVO – DETALHE POR FONTE DE FINANCIAMENTO

²⁰ Isto é, de acordo com a fonte de financiamento.

ESTRUTURA DA RECEITA E DETALHE DAS PRINCIPAIS RUBRICAS

Em milhares de Euros

Rubricas Orçamentais	Orçamento 2024	
	Valor	Peso relativo
Receita corrente	275 455	91%
R3 Taxas, multas e outras penalidades	45 420	15%
R4 Rendimentos de propriedade	508	0,2%
R5 Transferências e subsídios correntes	199 780	66%
R6 Venda de bens e serviços	26 184	9%
R7 Outras receitas correntes	3 562	1%
Receita de capital	28 483	9%
R9 Transferências e subsídios de capital	28 483	9%
Receita efetiva	303 938	100%
Receita não efetiva	-	-
TOTAL DA RECEITA	303 938	100%

QUADRO 18. ESTRUTURA DA RECEITA

Estima-se que as Transferências e subsídios correntes, componente com maior peso na U.Porto, representem 66% do total da receita. Expurgando o efeito da dotação do Orçamento do Estado (52%), o peso desta rubrica em 2024 será, previsivelmente, de 13%, que em conjunto com as Transferências e subsídios de capital, estimadas com um peso relativo de 9%, correspondem, grosso modo, ao financiamento competitivo previsto arrecadar pela U.Porto para o próximo ano. Antevê-se ainda que as Taxas, multas e outras penalidades representem 15% e que a Venda de bens e serviços signifiquem 9%.

ESTRUTURA DA DESPESA E DETALHE DAS PRINCIPAIS RUBRICAS


Em milhares de Euros

Rubricas Orçamentais	Orçamento 2024	
	Valor	Peso relativo
Despesa corrente	279 376	92%
D1 Despesas com o pessoal	196 677	65%
D2 Aquisição de bens e serviços	65 579	22%
D4 Transferências e subsídios correntes	14 526	5%
D5 Outras despesas correntes	2 594	1%
Despesa de capital	24 554	8%
D6 Aquisição de bens de capital	24 518	8%
D7 Transferências e subsídios de capital	36	0,01%
Despesa efetiva	303 930	100%
D9 Despesa com ativos financeiros	8	0,003%
Despesa não efetiva	8	0,003%
TOTAL DA DESPESA	303 938	100%


QUADRO 19. ESTRUTURA DA DESPESA

No que diz respeito à despesa, a componente de Pessoal é a que evidencia maior importância na U.Porto, estimando-se que em 2024 represente 65% do total. Destaca-se ainda a Aquisição de bens e serviços (22%), assim como a Aquisição de bens de capital (8%), esta última em virtude dos investimentos projetados para o próximo ano, nomeadamente no que toca às intervenções para a conservação do património imobiliário e às aquisições de equipamentos no âmbito de projetos. As Transferências e subsídios correntes, com um peso relativo estimado de 5%, compreendem, essencialmente, os pagamentos previstos efetuar aos bolsiros de investigação, aos bolsiros no âmbito dos programas de mobilidade e cooperação, assim como às entidades parceiras no âmbito de projetos.

6. PARECER DO FISCAL ÚNICO



**Martins Pereira
João Careca & Associados**
Sociedade de Revisores Oficiais de Contas



João Carriço
Alic Beerten
Elaá Cândia Martins

PARECER DO FISCAL ÚNICO SOBRE O PROJETO DE ORÇAMENTO

Introdução

Nos termos da alínea b) do n.º 1 do artigo 28.º da Lei n.º 3/2004, de 15 de janeiro, procedemos à revisão dos mapas que compõem o Projeto de Orçamento da Universidade do Porto (a Entidade) relativos a 2024, que compreendem o balanço previsional, a demonstração de resultados previsional, a demonstração dos fluxos de caixa previsional, o orçamento da despesa e o orçamento da receita, bem como o Plano de Atividades na perspetiva da sua cobertura orçamental, incluindo os pressupostos em que se basearam, os quais se encontram descritos no Anexo IX - Memória justificativa do Projeto de Orçamento.

Responsabilidade do órgão de gestão sobre o Projeto de Orçamento

É da responsabilidade do órgão de gestão a preparação e apresentação do Projeto de Orçamento, do Plano de Atividades e a divulgação dos pressupostos em que as previsões neles incluídas se baseiam. O Projeto de Orçamento é preparado nos termos exigidos pela Circular Série A n.º 1408, de 28 de julho de 2023 da Direção Geral do Orçamento.

Responsabilidade do auditor sobre o Projeto de Orçamento

A nossa responsabilidade consiste em (i) avaliar a razoabilidade dos pressupostos utilizados na preparação do Projeto de Orçamento; (ii) verificar se o Projeto de Orçamento foi preparado de acordo com os pressupostos; e (iii) concluir sobre se a apresentação do Projeto de Orçamento é adequada, e emitir o respetivo relatório.

O nosso trabalho foi efetuado de acordo com a Norma Internacional de Trabalhos de Garantia de Fiabilidade 3400 (ISAE 3400) – Exame de Informação Financeira Prospetiva, e demais normas e orientações técnicas e éticas da Ordem dos Revisores Oficiais de Contas.


Os procedimentos que efetuámos consistem fundamentalmente:

- a) em indagações e procedimentos analíticos destinados a rever:
 - a fiabilidade das asserções constantes da informação previsional;
 - a adequação das políticas contabilísticas adotadas, tendo em conta as circunstâncias e a consistência da sua aplicação;
 - a adequação da apresentação da informação previsional;
- b) na verificação das previsões constantes dos documentos em análise, com o objetivo de obter uma segurança razoável sobre os seus pressupostos, critérios e coerência, tendo em conta o cumprimento das orientações da

Martins Pereira, João Careca & Associados, SRCC, Lda. - inscrita no ORÇ. 400.0 n.º 88 - NIPC 502 261 059

Edifício Amoreiras Square
Rua Joshua Benoliel, 1 - 2º D - 1250-273 Lisboa
Tel 213 883 042 - Fax 213 879 140 - office@mpasroc.pt

Delegação
Parque Lourenço de Carvalho, 4 - 1º
2080-043 Almeirim - Tel / Fax 243 579 174

A member of
 **mgiworldwide**




Direção Geral do Orçamento, constantes da Circular Série A n.º 1408, de 28 de julho de 2023 da Direção Geral do Orçamento.

Parecer

Baseado na nossa avaliação da prova que suporta os pressupostos da informação financeira previsional dos documentos acima referidos, a qual foi executada tendo em vista a obtenção de um nível de segurança razoável, nada chegou ao nosso conhecimento que nos leve a concluir que esses pressupostos não proporcionam uma base razoável para as previsões contidas no Projeto de Orçamento da Entidade acima indicados. Além disso, em nossa opinião, a projeção está devidamente preparada com base nos pressupostos, e está apresentada de acordo com o exigido pela Circular Série A n.º 1408, de 28 de julho de 2023, da Direção Geral do Orçamento. Adicionalmente, as demonstrações financeiras prospetivas estão devidamente preparadas com base nos pressupostos e apresentadas numa base consistente com as políticas contabilísticas normalmente adotadas pela Entidade de acordo com o Sistema de Normalização Contabilística para as Administrações Públicas.

Devemos, contudo, advertir que, frequentemente, os acontecimentos futuros não ocorrem da forma esperada, pelo que os resultados reais serão provavelmente diferentes dos previstos e as variações poderão ser materialmente relevantes.

Lisboa, 11 de dezembro de 2023


Martins Pereira, João Careca & Associados, SROC, Lda
Sociedade registada na OROC sob o n.º 68 e CMVM sob o n.º 20161404
representada por João António de Carvalho Careca
registado na OROC sob o n.º 849 e CMVM sob o n.º 20160473

ANEXO I - DISTRIBUIÇÃO DO ORÇAMENTO DO ESTADO PARA 2024 PELAS ENTIDADES CONSTITUTIVAS

Em Euros

	Orçamento do Estado para 2024	
	Valor	Peso relativo
Reitoria	14 707 939	9%
Serviços Autónomos	10 549 500	7%
Centro de Recursos e Serviços Comuns	5 766 913	4%
Serviços de Ação Social	4 212 348	3%
Centro de Desporto	570 239	0,4%
Unidades Orgânicas	129 766 995	82%
Faculdade de Arquitetura	4 314 594	3%
Faculdade de Belas Artes	4 107 591	3%
Faculdade de Ciências	17 859 576	11%
Faculdade de Ciências de Nutrição e Alimentação	2 042 377	1%
Faculdade de Desporto	4 806 969	3%
Faculdade de Direito	3 261 537	2%
Faculdade de Economia	7 993 069	5%
Faculdade de Engenharia	34 753 559	22%
Faculdade de Farmácia	5 778 999	4%
Faculdade de Letras	9 485 248	6%
Faculdade de Medicina	13 915 743	9%
Faculdade de Medicina Dentária	2 627 522	2%
Faculdade de Psicologia e de Ciências da Educação	5 108 956	3%
Instituto de Ciências Biomédicas de Abel Salazar	13 711 256	9%
Retenção para recuperação e conservação do património	4 000 000	3%
Total U.Porto	159 024 434	100%

ANEXO II – ORÇAMENTO PRIVATIVO – RECEITA

ORÇAMENTOS PRIVATIVOS PARA 2024

MAPA OP-01

Pág. 1

Mapa Final do Projecto de Orçamento do Serviço

DESENVOLVIMENTO DAS RECEITAS DOS SERVIÇOS E FUNDOS AUTÓNOMOS

Ministério: 10 - CIENCIA, TECNOLOGIA E ENSINO SUPERIOR
 Secretaria: 1 - MCTES - ATIVIDADES - SFA
 Capitulo: 90 - ENTIDADES PÚBLICAS RECLASSIFICADAS
 Divisão: 03 - UNIVERSIDADE DO PORTO - FUNDAÇÃO PÚBLICA

PROG	MED	CLASS. ECONÓMICA	RECEITA	FONTES DE FINANCIAMENTO							TOTAL RECEITAS (EM EUROS)	
				RECEITAS DE IMPOSTOS	RECEITA PRÓPRIA	TRANSFERÊNCIAS AP	FEDER	FUNDO COESÃO	FSE	FEOGA		OUTRAS
011	016		CIÊNCIA, TECNOLOGIA E ENSINO SUPERIOR									
			EDUCAÇÃO - INVESTIGAÇÃO									
		06	TRANSFERÊNCIAS CORRENTES:									
		06.01	SOCIEDADES E QUASE SOC. NÃO FINANCEIRAS:									
		06.01.02	PRIVADAS									
		06.01.02.99	Privadas-Outras									
		06.01.02.99.78	RP -Privadas-Outras-Soc e QS nao financ		525 332							525 332
		06.03	ADMINISTRAÇÃO CENTRAL:									
		06.03.01	ESTADO									
		06.03.01.01	Deficientes das Forças Armadas - Invalidez									
		06.03.01.01.99	RI -Defic F Armadas-Invalidez -Estado-Adm Ctral			5 400						5 400
		06.03.01.99	Estado-Outras									
		06.03.01.99.78	RP -Estado-Outras-Adm Ctral			3 104						3 104
		06.03.05	ESTADO - PARTICIPAÇÃO PORTUGUESA EM PROJETOS COFINANCIADOS									
		06.03.05.01	Estado - Participacao portuguesa em projetos cofinanciados									
		06.03.05.01.99	RI -Estado-Partic portug proj cofinanc			21 823						21 823
		06.03.07	SERVIÇOS E FUNDOS AUTÓNOMOS									
		06.03.07.01	Serviços e fundos autónomos									
		06.03.07.01.78	RP -Administ ctral-SFA			98 221						98 221
		06.03.07.01.99	RI -Administ ctral-SFA			832 278						832 278
		06.03.10	SFA - PARTICIPAÇÃO PORTUGUESA EM PROJETOS COFINANCIADOS									
		06.03.10.01	SFA - Particip portuguesa em projetos cofinanciados									
		06.03.10.01.99	RI -SFA-Partic portug proj cofinanc-Adm Ctral			772 500						772 500
		06.03.11	SFA - PARTICIPAÇÃO COMUNITARIA EM PROJETOS COFINANCIADOS									
		06.03.11.01	SFA - Particip comunitaria em projetos cofinanciados									
		06.03.11.01.78	RP -SFA-Partic comunitaria proj cofinanc-Adm Ctral						4 377 500			4 377 500
		06.05	ADMINISTRAÇÃO LOCAL:									
		06.05.01	CONTINENTE									
		06.05.01.99	Continente-Outras									
		06.05.01.99.78	RP -Continente-Outras			24 341						24 341
		06.07	INSTITUIÇÕES S/ FINS LUCRATIVOS:									
		06.07.01	INSTITUIÇÕES S/ FINS LUCRATIVOS									
		06.07.01.01	Instituições sem fins lucrativos									
		06.07.01.01.78	RP -Instt sem fins lucrativ		2 747 485							2 747 485
		06.09	RESTO DO MUNDO:									
		06.09.01	UNIÃO EUROPEIA - INSTITUIÇÕES									
		06.09.01.01	FEDER - Intervenções e ações específicas									
		06.09.01.01.78	RP -FEDER-Intervenc e acoes especif				7 315 284					7 315 284
		06.09.01.05	Outros fundos									
		06.09.01.05.78	RP -Outr fundos-UE-Instituic								7 742 251	7 742 251
		06.09.04	UNIÃO EUROPEIA - PAÍSES MEMBROS									
		06.09.04.01	Uniao Europeia - Países-Membros									
		06.09.04.01.78	RP -UE-Paises-Membros		76 406							76 406
		06.09.05	PAÍSES TERCEIROS E ORGANIZAÇÕES INTERNACIONAIS									
		06.09.05.01	Países terceiros e organizações internacionais									
		06.09.05.01.78	RP -Países 3os e organiz internac		96 993							96 993

2023-08-24

ORÇAMENTOS PRIVATIVOS PARA 2024

MAPA OP-01

Pág. 2

Mapa Final do Projecto de Orçamento do Serviço

DESENVOLVIMENTO DAS RECEITAS DOS SERVIÇOS E FUNDOS AUTÓNOMOS

Ministério: 10 - CIENCIA, TECNOLOGIA E ENSINO SUPERIOR
 Secretaria: 1 - MCTES - ATIVIDADES - SFA
 Capítulo: 90 - ENTIDADES PÚBLICAS RECLASSIFICADAS
 Divisão: 03 - UNIVERSIDADE DO PORTO - FUNDAÇÃO PÚBLICA

PROG	MED	CLASS. ECONÓMICA	RECEITA	FONTES DE FINANCIAMENTO						TOTAL RECEITAS (EM EUROS)		
				RECEITAS DE IMPOSTOS	RECEITA PRÓPRIA	TRANSFERÊNCIAS AP	FEDER	FUNDO COESÃO	FSE		FEOGA	OUTRAS
011	016		CIÊNCIA, TECNOLOGIA E ENSINO SUPERIOR EDUCAÇÃO - INVESTIGAÇÃO									
			Total do capítulo		3 446 216	1 757 667	7 315 284		4 377 500		7 742 251	24 638 918
		07	VENDA DE BENS E SERVIÇOS CORRENTES:									
		07.02	SERVIÇOS:									
		07.02.02	ESTUDOS, PARECERES, PROJETOS E CONSULTADORIA									
		07.02.02.99	Outros-Estudos pareceres projetos e consultadoria									
		07.02.02.99.78	RP -Outros-Estudos parecer proj consult		382 153							382 153
		07.02.99	OUTROS									
		07.02.99.99	Outros-Outros serviços									
		07.02.99.99.78	RP - Outros-Outr serviços		97 835							97 835
			Total do capítulo		479 988							479 988
		10	TRANSFERÊNCIAS DE CAPITAL:									
		10.03	ADMINISTRAÇÃO CENTRAL:									
		10.03.08	SERVIÇOS E FUNDOS AUTÓNOMOS									
		10.03.08.01	Serviços e fundos autonomos									
		10.03.08.01.99	RI -SFA_Adm central			19 306 163						19 306 163
		10.03.09	SFA - PARTICIPAÇÃO PORTUGUESA EM PROJETOS COFINANCIADOS									
		10.03.09.01	SFA - Participacao portuguesa em projetos cofinanciados									
		10.03.09.01.99	RI -SFA-Partic portuguesa proj cofinanc			129 706						129 706
		10.07	INSTITUIÇÕES S/FINS LUCRATIVOS:									
		10.07.01	INSTITUIÇÕES S/ FINS LUCRATIVOS									
		10.07.01.01	Instituições sem fins lucrativos									
		10.07.01.01.78	RP -Instituio sem fins lucrativos		43 679							43 679
		10.09	RESTO DO MUNDO:									
		10.09.01	UNIÃO EUROPEIA - INSTITUIÇÕES									
		10.09.01.01	FEDER - Intervencoes e acoes especificas				451					451
		10.09.01.01.78	RP -FEDER-Intervenc e acoes especific									
		10.09.01.99	Outros fundos									
		10.09.01.99.78	RP - Outros fundos-UE								16 262	16 262
			Total do capítulo		43 679	19 435 869	451				16 262	19 456 261
		17	OPERAÇÕES EXTRAORÇAMENTAIS:									
		17.02	OUTRAS OPERAÇÕES DE TESOURARIA									
		17.02.00	OUTRAS OPERAÇÕES DE TESOURARIA									
		17.02.00.01	Outras operacoes de tesouraria								525 544	525 544
		17.02.00.01.01	Outr operacoes de tesouraria								525 544	525 544
			Total das operações extra-orçamentais								525 544	525 544
			Total da medida		3 969 883	21 193 536	7 315 735		4 377 500		7 758 513	44 615 167
018			EDUCAÇÃO - ESTABELECIMENTOS DE ENSINO SUPERIOR									
		04	TAXAS, MULTAS E OUTRAS PENALIDADES:									
		04.01	TAXAS:									
		04.01.22	PROPINAS									
		04.01.22.01	1 Cido - Ensino Superior - Licenciatura									
		04.01.22.01.78	RP -1 Cido-Ensino Sup_Licenciatura		11 466 405							11 466 405
		04.01.22.02	2 Cido - Ensino Superior - Mestrado									

2023-08-24

ORÇAMENTOS PRIVATIVOS PARA 2024

Mapa Final do Projecto de Orçamento do Serviço

MAPA OP-01

DESENVOLVIMENTO DAS RECEITAS DOS SERVIÇOS E FUNDOS AUTÓNOMOS

Pág. 3

Ministério: 10 - CIENCIA, TECNOLOGIA E ENSINO SUPERIOR
 Secretaria: 1 - MCTES - ATIVIDADES - SFA
 Capítulo: 90 - ENTIDADES PÚBLICAS RECLASSIFICADAS
 Divisão: 03 - UNIVERSIDADE DO PORTO - FUNDAÇÃO PÚBLICA

PROG	MED	CLASS. ECONÓMICA	RECEITA	FONTES DE FINANCIAMENTO						TOTAL RECEITAS (EM EUROS)	
				RECEITAS DE IMPOSTOS	RECEITA PRÓPRIA	TRANSFERÊNCIAS AP	FEDER	FUNDO COESÃO	FSE		FEOGA
011	018		CIÊNCIA, TECNOLOGIA E ENSINO SUPERIOR EDUCAÇÃO - ESTABELECIMENTOS DE ENSINO SUPERIOR								
		04.01.22.02.78	RP -2 Ciclo-Ensino Sup_Mestrado		11 196 329						11 196 329
		04.01.22.03	3 Ciclo - Ensino Superior - Doutoramento								
		04.01.22.03.78	RP -3 Ciclo-Ensino Sup_Doutoramento		10 180 570						10 180 570
		04.01.22.04	Ensino Superior - Mestrado integrado								
		04.01.22.04.78	RP -Ensino Sup_Mestrado integrado		4 191 619						4 191 619
		04.01.22.05	Ensino Superior - Intermocional								
		04.01.22.05.78	RP -Ensino Sup_Internacional		2 099 230						2 099 230
		04.01.22.06	Ensino Superior - Pos Graduacoes								
		04.01.22.06.78	RP -Ensino Sup_Pos Graduacoes		453 300						453 300
		04.01.22.99	Outras propinas								
		04.01.22.99.78	RP -Outras propinas		2 828 055						2 828 055
		04.01.99	TAXAS DIVERSAS								
		04.01.99.02	Emolumentos								
		04.01.99.02.78	RP -Emolumentos-Tx diversas		1 572 589						1 572 589
		04.01.99.99	Outras taxas diversas								
		04.01.99.99.78	RP -Outr taxas diversas		1 121 101						1 121 101
		04.02	MULTAS E OUTRAS PENALIDADES:								
		04.02.01	JUROS DE MORA								
		04.02.01.01	Juros de mora								
		04.02.01.01.78	RP -Juros de mora		191 821						191 821
		04.02.99	MULTAS E PENALIDADES DIVERSAS								
		04.02.99.99	Outras multas e penalidades diversas								
		04.02.99.99.78	RP -Outr multas e penalid diversas		113 858						113 858
			Total do capítulo		45 414 877						45 414 877
		05	RENDIMENTOS DA PROPRIEDADE:								
		05.02	JUROS - SOCIEDADES FINANCEIRAS								
		05.02.01	BANCOS E OUTRAS INSTITUIÇÕES FINANCEIRAS								
		05.02.01.01	Bancos e outras instituições financeiras								
		05.02.01.01.78	RP -Bancos e out instt financeiras		7 369						7 369
		05.03	JUROS - ADMINISTRAÇÕES PÚBLICAS:								
		05.03.01	ADMINISTRAÇÃO CENTRAL - ESTADO								
		05.03.01.01	Certificados Especiais de Dívida de Curto Prazo -CEDIC-								
		05.03.01.01.78	RP -CEDIC_Adm ctral-Estado		64						64
		05.03.01.99	Outros instrumentos financeiros								
		05.03.01.99.78	RP -Out instrum financ_Adm ctral-Estado		786						786
		05.04	JUROS - INSTITUIÇÕES SIFINS LUCRATIVOS								
		05.04.01	JUROS - INSTITUIÇÕES SIFINS LUCRATIVOS								
		05.04.01.01	Juros - Instituições sem fins lucrativos								
		05.04.01.01.78	RP - Juros-Instit sem fins lucrativos		74 437						74 437
		05.10	RENDAS :								
		05.10.01	TERRENOS								
		05.10.01.05	Outros sectores								
		05.10.01.05.78	RP -Terrenos-Out sectores		61 239						61 239
		05.10.04	EDIFÍCIOS								

2023-08-24

ORÇAMENTOS PRIVATIVOS PARA 2024

MAPA OP-01

Pág. 4

Mapa Final do Projecto de Orçamento do Serviço

DESENVOLVIMENTO DAS RECEITAS DOS SERVIÇOS E FUNDOS AUTÓNOMOS

Ministério: 10 - CIENCIA, TECNOLOGIA E ENSINO SUPERIOR
 Secretaria: 1 - MCTES - ATIVIDADES - SFA
 Capítulo: 90 - ENTIDADES PÚBLICAS RECLASSIFICADAS
 Divisão: 03 - UNIVERSIDADE DO PORTO - FUNDAÇÃO PÚBLICA

PROG	MED	CLASS. ECONÓMICA	RECEITA	FONTES DE FINANCIAMENTO							TOTAL RECEITAS (EM EUROS)	
				RECEITAS DE IMPOSTOS	RECEITA PRÓPRIA	TRANSFERÊNCIAS AP	FEDER	FUNDO COESÃO	FSE	FEOGA		OUTRAS
011	018		CIÊNCIA, TECNOLOGIA E ENSINO SUPERIOR EDUCAÇÃO - ESTABELECIMENTOS DE ENSINO SUPERIOR									
		05.10.04.01	Edifícios									
		05.10.04.01.78	RP -Edifícios-Rendas		141 512							141 512
		05.11	ATIVOS INCORPÓREOS:									
		05.11.01	ATIVOS INCORPÓREOS									
		05.11.01.01	Ativos incorporeos									
		05.11.01.01.78	RP -Ativos incorporeos		216 885							216 885
			Total do capítulo		502 292							502 292
		06	TRANSFERÊNCIAS CORRENTES:									
		06.01	SOCIEDADES E QUASE SOC. NÃO FINANCEIRAS:									
		06.01.02	PRIVADAS									
		06.01.02.01	Patrocinios									
		06.01.02.01.78	RP -Privadas-Patrocinios-Soc e QS nao financ		52 357							52 357
		06.02	SOCIEDADES FINANCEIRAS:									
		06.02.01	BANCOS E OUTRAS INSTITUIÇÕES FINANCEIRAS									
		06.02.01.01	Bancos e outras instituicoes financeiras									
		06.02.01.01.78	RP -Bancos e out instt financ_Soc Finance		600 000							600 000
		06.03	ADMINISTRAÇÃO CENTRAL:									
		06.03.01	ESTADO									
		06.03.01.99	Estado-Outras									
		06.03.01.99.99	RI -Estado-Outras-Adm Ctral	154 865 857								154 865 857
		06.05	ADMINISTRAÇÃO LOCAL:									
		06.05.01	CONTINENTE									
		06.05.01.99	Continente-Outras									
		06.05.01.99.78	RP -Continente-Outras			20 000						20 000
		06.07	INSTITUIÇÕES S/FINS LUCRATIVOS:									
		06.07.01	INSTITUIÇÕES S/ FINS LUCRATIVOS									
		06.07.01.01	Instituicoes sem fins lucrativos									
		06.07.01.01.78	RP -Instt sem fins lucrativ		729 083							729 083
		06.08	FAMÍLIAS:									
		06.08.01	FAMÍLIAS									
		06.08.01.99	Outras									
		06.08.01.99.78	RP - Outras-Familias		73 637							73 637
		06.09	RESTO DO MUNDO:									
		06.09.01	UNIÃO EUROPEIA - INSTITUIÇÕES									
		06.09.01.01	FEDER - Intervencoes e acoes especificas									
		06.09.01.01.78	RP -FEDER-Intervenc e acoes especif				132 284					132 284
		06.09.01.05	Outros fundos									
		06.09.01.05.78	RP - Outr fundos-UE-Instituic									
		06.09.04	UNIÃO EUROPEIA - PAISES MEMBROS									
		06.09.04.01	Uniao Europeia - Pais-es-Membros									
		06.09.04.01.78	RP - UE-Paises-Membros		104 000							104 000
		06.09.05	PAISES TERCEIROS E ORGANIZAÇÕES INTERNACIONAIS									
		06.09.05.01	Paises terceiros e organizacoes internacionais									

2023-08-24

ORÇAMENTOS PRIVATIVOS PARA 2024

Mapa Final do Projecto de Orçamento do Serviço

MAPA OP-01

DESENVOLVIMENTO DAS RECEITAS DOS SERVIÇOS E FUNDOS AUTÓNOMOS

Pág. 5

Ministério: 10 - CIENCIA, TECNOLOGIA E ENSINO SUPERIOR
 Secretaria: 1 - MCTES - ATIVIDADES - SFA
 Capítulo: 90 - ENTIDADES PÚBLICAS RECLASSIFICADAS
 Divisão: 03 - UNIVERSIDADE DO PORTO - FUNDAÇÃO PÚBLICA

PROG	MED	CLASS. ECONÓMICA	RECEITA	FONTES DE FINANCIAMENTO						TOTAL RECEITAS (EM EUROS)	
				RECEITAS DE IMPOSTOS	RECEITA PRÓPRIA	TRANSFERÊNCIAS AP	FEDER	FUNDO COESÃO	FSE		FEOGA
011	018		CIÊNCIA, TECNOLOGIA E ENSINO SUPERIOR								
			EDUCAÇÃO - ESTABELECIMENTOS DE ENSINO SUPERIOR								
		06.09.05.01.78	RP - Países 3os e organiz internac		53 250						53 250
			Total do capítulo	154 865 857	1 612 327	20 000	132 264				3 529 681
		07	VENDA DE BENS E SERVIÇOS CORRENTES:								
		07.01	VENDA DE BENS:								
		07.01.02	LIVROS E DOCUMENTAÇÃO TÉCNICA								
		07.01.02.01	Revistas								
		07.01.02.01.78	RP -Revistas-Livros e doc tecnica		6 801						6 801
		07.01.02.99	Outros livros e documentacao tecnica								
		07.01.02.99.78	RP - Outros-Livros e doc tecnica		52 273						52 273
		07.01.08	MERCADORIAS								
		07.01.08.01	Mercadorias								
		07.01.08.01.78	RP - Mercadorias		10 456						10 456
		07.01.99	OUTROS								
		07.01.99.99	Outros-Outras venda de bens								
		07.01.99.99.78	RP -Outros-Venda bens		223 298						223 298
		07.02	SERVIÇOS:								
		07.02.01	ALUGUER DE ESPAÇOS E EQUIPAMENTOS								
		07.02.01.01	Aluguer de espacios e equipamentos								
		07.02.01.01.78	RP -Aluguer espacios e equipam		893 924						893 924
		07.02.02	ESTUDOS, PARECERES, PROJETOS E CONSULTADORIA								
		07.02.02.01	Servicos prestados a organismos publicos								
		07.02.02.01.78	RP -Serv prestad a org publicos		170 026						170 026
		07.02.02.99	Outros-Estudos pareceres projetos e consultadoria								
		07.02.02.99.78	RP -Outros-Estudos pareo proj consult		4 958 696						4 958 696
		07.02.04	SERVIÇOS DE LABORÁTORIOS								
		07.02.04.01	Servicos de laboratorios								
		07.02.04.01.78	RP -Serv laboratorios		6 743 740						6 743 740
		07.02.05	ATIVIDADES DE SAÚDE								
		07.02.05.01	Reembolsos de assistencia hospitalar								
		07.02.05.01.78	RP -Reemb assist hospitalar_Activ saude		1 000						1 000
		07.02.05.99	Outras atividades de saude								
		07.02.05.99.78	RP - Outras-Ativid saude		1 301 927						1 301 927
		07.02.07	ALIMENTAÇÃO E ALOJAMENTO								
		07.02.07.01	Alimentacao e alojamento								
		07.02.07.01.78	RP -Alimentac e alojamento		10 595						10 595
		07.02.08	SERVIÇOS SOCIAIS, RECREATIVOS, CULTURAIS E DESPORTO								
		07.02.08.01	Servicos sociais recreativos culturais e desporto								
		07.02.08.01.78	RP -Serv soc recreat cult e desport		678 614						678 614
		07.02.99	OUTROS								
		07.02.99.01	Formacao								
		07.02.99.01.78	RP -Formacao-Outros-Serv		1 002 949						1 002 949
		07.02.99.03	Servicos prestados a terceiros								
		07.02.99.03.78	RP -Serv prest a terceiros-Outros-Serv		61						61
		07.02.99.99	Outros-Outros servicos								
		07.02.99.99.78	RP - Outros-Outr servicos		3 503 420						3 503 420

2023-08-24

ORÇAMENTOS PRIVATIVOS PARA 2024

MAPA OP-01

Pág. 6

Mapa Final do Projecto de Orçamento do Serviço

DESENVOLVIMENTO DAS RECEITAS DOS SERVIÇOS E FUNDOS AUTÓNOMOS

Ministério: 10 - CIENCIA, TECNOLOGIA E ENSINO SUPERIOR
 Secretaria: 1 - MCTES - ATIVIDADES - SFA
 Capítulo: 90 - ENTIDADES PÚBLICAS RECLASSIFICADAS
 Divisão: 03 - UNIVERSIDADE DO PORTO - FUNDAÇÃO PÚBLICA

PROG	MED	CLASS. ECONÓMICA	RECEITA	FONTES DE FINANCIAMENTO							TOTAL RECEITAS (EM EUROS)	
				RECEITAS DE IMPOSTOS	RECEITA PRÓPRIA	TRANSFERÊNCIAS AP	FEDER	FUNDO COESÃO	FSE	FEOGA		OUTRAS
011	018		CIÊNCIA, TECNOLOGIA E ENSINO SUPERIOR EDUCAÇÃO - ESTABELECIMENTOS DE ENSINO SUPERIOR									
		07.03	RENDAS:									
		07.03.01	HABITAÇÕES									
		07.03.01.01	Casas de funcao									
		07.03.01.01.78	RP - Casas funcao-Habitao-Rendas		6 000							6 000
		07.03.01.99	Outras - Habitacoes									
		07.03.01.99.78	RP - Outras-Habitacoes		14 009							14 009
		07.03.02	EDIFICIOS									
		07.03.02.01	Edificios									
		07.03.02.01.78	RP - EdificiosRendas		213 129							213 129
		07.03.99	OUTRAS									
		07.03.99.99	Outras rendas									
		07.03.99.99.78	RP - Outras rendas		128 584							128 584
			Total do capitulo		19 919 502							19 919 502
		08	OUTRAS RECEITAS CORRENTES:									
		08.01	OUTRAS:									
		08.01.99	OUTRAS									
		08.01.99.99	Outras-Outras receitas correntes									
		08.01.99.99.78	RP -Outras-Out rec correntes		2 902 192							2 902 192
		08.02	SUBSIDIOS									
		08.02.09	SEGURANCA SOCIAL									
		08.02.09.03	FSE - POCH									
		08.02.09.03.78	RP -FSE - POCH_Seg Soc-Subsidios						140 117			140 117
			Total do capitulo		2 902 192				140 117			3 042 308
		10	TRANSFERÊNCIAS DE CAPITAL:									
		10.02	SOCIEDADES FINANCEIRAS:									
		10.02.01	BANCOS E OUTRAS INSTITUIÇÕES FINANCEIRAS									
		10.02.01.01	Bancos e outras instituicoes financeiras									
		10.02.01.01.78	RP -Bancos e outr instit financ		5 000							5 000
		10.07	INSTITUIÇÕES S/ FINS LUCRATIVOS:									
		10.07.01	INSTITUIÇÕES S/ FINS LUCRATIVOS									
		10.07.01.01	Instituicoes sem fins lucrativos									
		10.07.01.01.78	RP -Instituic sem fins lucrativos		2 051 948							2 051 948
		10.09	RESTO DO MUNDO:									
		10.09.01	UNIÃO EUROPEIA - INSTITUIÇÕES									
		10.09.01.99	Outros fundos									
		10.09.01.99.78	RP - Outros fundos-UE								23 298	23 298
			Total do capitulo		2 056 948						23 298	2 080 246
		17	OPERAÇÕES EXTRAORÇAMENTAIS:									
		17.02	OUTRAS OPERAÇÕES DE TESOURARIA									
		17.02.00	OUTRAS OPERAÇÕES DE TESOURARIA									
		17.02.00.01	Outras operacoes de tesouraria									
		17.02.00.01.01	Outr operacoes de tesouraria									
			Total das operações extra-orçamentais								277 298	277 298

2023-08-24

ORÇAMENTOS PRIVATIVOS PARA 2024

Mapa Final do Projecto de Orçamento do Serviço

MAPA OP-01

DESENVOLVIMENTO DAS RECEITAS DOS SERVIÇOS E FUNDOS AUTÓNOMOS

Pág. 7

Ministério: 10 - CIENCIA, TECNOLOGIA E ENSINO SUPERIOR
 Secretaria: 1 - MCTES - ATIVIDADES - SFA
 Capítulo: 90 - ENTIDADES PÚBLICAS RECLASSIFICADAS
 Divisão: 03 - UNIVERSIDADE DO PORTO - FUNDAÇÃO PÚBLICA

PROG	MED	CLASS. ECONÓMICA	RECEITA	FONTES DE FINANCIAMENTO						TOTAL RECEITAS (EM EUROS)		
				RECEITAS DE IMPOSTOS	RECEITA PRÓPRIA	TRANSFERÊNCIAS AP	FEDER	FUNDO COESÃO	FSE		FEOGA	OUTRAS
011	018		CIÊNCIA, TECNOLOGIA E ENSINO SUPERIOR									
			EDUCAÇÃO - ESTABELECIMENTOS DE ENSINO SUPERIOR									
			Total da medida	154 865 857	72 408 138	20 000	132 264		140 117		3 552 979	231 119 355
	019		EDUCAÇÃO - SERVIÇOS AUXILIARES DE ENSINO									
		04	TAXAS, MULTAS E OUTRAS PENALIDADES:									
		04.02	MULTAS E OUTRAS PENALIDADES:									
		04.02.01	JUROS DE MORA									
		04.02.01.01	Juros de mora									
		04.02.01.01.78	RP -Juros de mora		5 000							5 000
			Total do capítulo		5 000							5 000
		05	RENDIMENTOS DA PROPRIEDADE:									
		05.02	JUROS - SOCIEDADES FINANCEIRAS									
		05.02.01	BANCOS E OUTRAS INSTITUIÇÕES FINANCEIRAS									
		05.02.01.01	Bancos e outras instituições financeiras									
		05.02.01.01.78	RP -Bancos e out instit financeiras		51							51
		05.10	RENDIAS :									
		05.10.04	EDIFÍCIOS									
		05.10.04.01	Edifícios									
		05.10.04.01.78	RP -Edifícios-Rendas		6 103							6 103
			Total do capítulo		6 154							6 154
		06	TRANSFERÊNCIAS CORRENTES:									
		06.03	ADMINISTRAÇÃO CENTRAL:									
		06.03.01	ESTADO									
		06.03.01.99	Estado-Outras									
		06.03.01.99.99	RI -Estado-Outras-Adm Ctral	4 158 577								4 158 577
		06.08	FAMÍLIAS:									
		06.08.01	FAMÍLIAS									
		06.08.01.99	Outras									
		06.08.01.99.78	RP - Outras-Famílias		5 902							5 902
			Total do capítulo	4 158 577	5 902							4 164 479
		07	VENDA DE BENS E SERVIÇOS CORRENTES:									
		07.01	VENDA DE BENS:									
		07.01.99	OUTROS									
		07.01.99.99	Outros-Outras venda de bens									
		07.01.99.99.78	RP -Outros-Venda bens		286							286
		07.02	SERVIÇOS:									
		07.02.01	ALUGUER DE ESPAÇOS E EQUIPAMENTOS									
		07.02.01.01	Aluguer de espaços e equipamentos									
		07.02.01.01.78	RP -Aluguer espaços e equipam		271 189							271 189
		07.02.05	ATIVIDADES DE SAÚDE									
		07.02.05.99	Outras atividades de saúde									
		07.02.05.99.78	RP - Outras-Ativid saúde		2 084							2 084
		07.02.07	ALIMENTAÇÃO E ALOJAMENTO									
		07.02.07.01	Alimentação e alojamento									
		07.02.07.01.78	RP -Alimentac e alojamento		5 150 404							5 150 404

2023-08-24

ORÇAMENTOS PRIVATIVOS PARA 2024

Mapa Final do Projecto de Orçamento do Serviço

MAPA OP-01

DESENVOLVIMENTO DAS RECEITAS DOS SERVIÇOS E FUNDOS AUTÓNOMOS

Pág. 8

Ministério: 10 - CIENCIA, TECNOLOGIA E ENSINO SUPERIOR
 Secretaria: 1 - MCTES - ATIVIDADES - SFA
 Capítulo: 90 - ENTIDADES PÚBLICAS RECLASSIFICADAS
 Divisão: 03 - UNIVERSIDADE DO PORTO - FUNDAÇÃO PÚBLICA

PROG	MED	CLASS. ECONÓMICA	RECEITA	FONTES DE FINANCIAMENTO							TOTAL RECEITAS (EM EUROS)	
				RECEITAS DE IMPOSTOS	RECEITA PRÓPRIA	TRANSFERÊNCIAS AP	FEDER	FUNDO COESÃO	FSE	FEOGA		OUTRAS
011	019		CIÊNCIA, TECNOLOGIA E ENSINO SUPERIOR EDUCAÇÃO - SERVIÇOS AUXILIARES DE ENSINO									
		07.02.08	SERVIÇOS SOCIAIS, RECREATIVOS, CULTURAIS E DESPORTO									
		07.02.08.01	Serviços sociais recreativos culturais e desporto									
		07.02.08.01.78	RP - Serv soc recreat cult e desport		302 174							302 174
		07.03	RENDAS:									
		07.03.99	OUTRAS									
		07.03.99.99	Outras rendas									
		07.03.99.99.78	RP - Outras rendas		58 002							58 002
			Total do capítulo		5 784 138							5 784 138
		08	OUTRAS RECEITAS CORRENTES:									
		08.01	OUTRAS:									
		08.01.99	OUTRAS									
		08.01.99.99	Outras-Outras receitas correntes									
		08.01.99.99.78	RP -Outras-Out rec correntes		660 233							660 233
			Total do capítulo		660 233							660 233
		17	OPERAÇÕES EXTRAORÇAMENTAIS:									
		17.02	OUTRAS OPERAÇÕES DE TESOURARIA									
		17.02.00	OUTRAS OPERAÇÕES DE TESOURARIA									
		17.02.00.01	Outras operacoes de tesouraria									
		17.02.00.01.01	Outr operacoes de tesouraria		40 000							40 000
			Total das operações extra-orçamentais		40 000							40 000
			Total da medida	4 158 577	6 461 428							10 620 005
			Total do programa	158 024 434	82 839 448	21 213 536	7 447 998		4 517 617		11 311 492	286 354 527
			Total das Atividades	158 024 434	82 839 448	21 213 536	7 447 998		4 517 617		11 311 492	286 354 527

2023-08-24

ORÇAMENTOS PRIVATIVOS PARA 2024

Mapa Final do Projecto de Orçamento do Serviço

MAPA OP-01

DESENVOLVIMENTO DAS RECEITAS DOS SERVIÇOS E FUNDOS AUTÓNOMOS

Pág. 9

Ministério: 10 - CIENCIA, TECNOLOGIA E ENSINO SUPERIOR
 Secretaria: 8 - MCTES - PROJETOS - SFA
 Capitulo: 90 - ENTIDADES PÚBLICAS RECLASSIFICADAS
 Divisão: 03 - UNIVERSIDADE DO PORTO - FUNDAÇÃO PÚBLICA

PROG	MED	CLASS. ECONÓMICA	RECEITA	FONTES DE FINANCIAMENTO						TOTAL RECEITAS (EM EUROS)		
				RECEITAS DE IMPOSTOS	RECEITA PRÓPRIA	TRANSFERÊNCIAS AP	FEDER	FUNDO COESÃO	FSE		FEOGA	OUTRAS
011	102	06	CIÊNCIA, TECNOLOGIA E ENSINO SUPERIOR PLANO DE RECUPERAÇÃO E RESILIÊNCIA									
		06.03	TRANSFERÊNCIAS CORRENTES:									
		06.03.06	ADMINISTRAÇÃO CENTRAL:									
		06.03.06.01	ESTADO - PARTICIPAÇÃO COMUNITÁRIA EM PROJETOS COFINANCIADOS									
		06.03.06.01.78	Estado - Particip comunit em projetos cofinanciados								2 401 271	2 401 271
		06.03.11	RP - Estado-Particip comunitar proj cofinanc									
		06.03.11.01	SFA - PARTICIPAÇÃO COMUNITÁRIA EM PROJETOS COFINANCIADOS									
		06.03.11.01.78	SFA - Particip comunitaria em projetos cofinanciados									
		06.07	RP -SFA-Particip comunitaria proj cofinanc-Adm Ctral								1 507 876	1 507 876
		06.07.01	INSTITUIÇÕES S/FINS LUCRATIVOS:									
		06.07.01.01	INSTITUIÇÕES S/ FINS LUCRATIVOS									
		06.07.01.01.78	Instituições sem fins lucrativos									
		06.09	RP -Instt sem fins lucrativ		37 353						4 065	41 418
		06.09.01	RESTO DO MUNDO:									
		06.09.01.05	UNIÃO EUROPEIA - INSTITUIÇÕES									
		06.09.01.05.78	Outros fundos									
			RP - Outr fundos-UE-Instituic								6 716 007	6 726 001
			Total do capítulo		37 353	9 394					10 629 819	10 676 566
		10	TRANSFERÊNCIAS DE CAPITAL:									
		10.03	ADMINISTRAÇÃO CENTRAL:									
		10.03.07	ESTADO - PARTICIPAÇÃO COMUNITÁRIA EM PROJETOS COFINANCIADOS									
		10.03.07.01	Estado-Particip comunitaria em projet cofinanciados									
		10.03.07.01.78	RP -Estado-Particip comunit proj cofinanc_Adm ctral								67 536	67 536
		10.03.08	SERVIÇOS E FUNDOS AUTÓNOMOS									
		10.03.08.01	Serviços e fundos autonomos									
		10.03.08.01.99	RI -SFA_Adm central			3 883 329						3 883 329
		10.09	RESTO DO MUNDO:									
		10.09.01	UNIÃO EUROPEIA - INSTITUIÇÕES									
		10.09.01.99	Outros fundos									
		10.09.01.99.78	RP - Outros fundos-UE								1 002 272	2 956 126
			Total do capítulo			1 053 854					1 969 808	6 906 991
			Total da medida		37 353	4 946 577					12 599 627	17 583 557
			Total do programa		37 353	4 946 577					12 599 627	17 583 557
			Total dos Projetos		37 353	4 946 577					12 599 627	17 583 557
			Total do organismo	159 024 434	82 876 802	26 160 113	7 447 999		4 517 617		23 911 119	303 938 084

2023-08-24

ANEXO III – ORÇAMENTO PRIVATIVO – DESPESA

ORÇAMENTOS PRIVATIVOS PARA 2024

MAPA OP-01

Pág. 10

Mapa Final do Projecto de Orçamento do Serviço

DESENVOLVIMENTO DAS DESPESAS DOS SERVIÇOS E FUNDOS AUTÓNOMOS

Ministério: 10 - CIENCIA, TECNOLOGIA E ENSINO SUPERIOR
 Secretaria: 1 - MCTES - ATIVIDADES - SFA
 Capitulo: 90 - ENTIDADES PÚBLICAS RECLASSIFICADAS
 Divisão: 03 - UNIVERSIDADE DO PORTO - FUNDAÇÃO PÚBLICA

PROG	MED	FUNC	CLASS. ECONÓMICA	DESPESA	FONTES DE FINANCIAMENTO							TOTAL DESPESAS (EM EUROS)	
					RECEITAS DE IMPOSTOS	RECEITA PRÓPRIA	TRANSFERÊNCIAS AP	FEDER	FUNDO COESÃO	FSE	FEOGA		OUTRAS
011	016			CIÊNCIA, TECNOLOGIA E ENSINO SUPERIOR									
				EDUCAÇÃO - INVESTIGAÇÃO									
		01		DESPESAS COM O PESSOAL									
		01.01		REMUNERAÇÕES CERTAS E PERMANENTES									
		01.01.03		PESSOAL DOS QUADROS-REGIME DE FUNÇÃO PÚBLICA									
		01.01.03.A0	0970	PESSOAL DOS QUADROS - REGIME DE FUNÇÃO PÚBLICA - PESSOAL EM FUNÇÃO			79 907						79 907
		01.01.04		PESSOAL DOS QUADROS-REG DE CONTRATO INDIVIDUAL TRABALHO									
		01.01.04.A0		PESSOAL DOS QUADROS - REGIME DE CONTRATO INDIVIDUAL TRABALHO - PESS	805 485	7 621 470		1 546 435				1 357 718	11 331 108
		01.01.04.D0		PESSOAL DOS QUADROS - REGIME DE CONTRATO INDIVIDUAL TRA - RECRUTAME	115 671	1 359 549		71 710				688 810	2 235 740
		01.01.13		SUBSIDIO DE REFEIÇÃO									
		01.01.13.A0		SUBSIDIO DE REFEIÇÃO - PESSOAL EM FUNÇÕES	32 674	383 051		74 277				69 109	539 111
		01.01.13.D0		SUBSIDIO DE REFEIÇÃO - RECRUTAMENTO PESSOAL NOVOS POSTOS TRABALHO	5 035	64 884		4 208				36 278	110 405
		01.01.14		SUBSIDIO DE FERIAS E DE NATAL									
		01.01.14.SF		SUBSIDIO FERIAS									
		01.01.14.SF.A0		SUBSIDIO DE FERIAS - PESSOAL EM FUNÇÕES	61 614	703 223		133 829				136 161	1 054 827
		01.01.14.SF.D0		SUBSIDIO DE FERIAS - RECRUTAMENTO PESSOAL NOVOS POSTOS TRABALHO	9 697	124 809		5 978				60 684	201 168
		01.01.14.SN		SUBSIDIO NATAL									
		01.01.14.SN.A0		SUBSIDIO DE NATAL - PESSOAL EM FUNÇÕES	56 761	576 989		120 572				99 515	853 837
		01.01.14.SN.D0		SUBSIDIO DE NATAL - RECRUTAMENTO PESSOAL NOVOS POSTOS TRABALHO	10 091	100 115		7 650				66 949	184 805
		01.02		ABONOS VARIÁVEIS OU EVENTUAIS									
		01.02.02		HORAS EXTRAORDINÁRIAS			75						75
		01.02.04		AJUDAS DE CUSTO	38 558	438 253		8 985				184 946	670 742
		01.02.07		COLABORAÇÃO TÉCNICA E ESPECIALIZADA	660								660
		01.02.12		INDEMNIZAÇÕES POR CESSAÇÃO DE FUNÇÕES									
		01.02.12.A0		ABONOS DEVIDOS PELA CESSAÇÃO DA RELAÇÃO JURÍDICA	38 838	349 417		63 635				54 832	506 722
		01.02.14		OUTROS ABONOS EM NUMERÁRIO OU ESPÉCIE			625						625
		01.03		SEGURANÇA SOCIAL									
		01.03.05		CONTRIBUIÇÕES P/ A SEGURANÇA SOCIAL									
		01.03.05.A0		CONTRIBUIÇÕES PARA A SEGURANÇA SOCIAL									
		01.03.05.A0.B0		SEGURANÇA SOCIAL	244 037	2 355 495		420 618				545 504	3 565 654
		01.03.09		SEGUROS	7 434	931							8 365
				Total do agrupamento	1 446 555	14 138 793	2 457 897					3 300 506	21 343 751
		02		AQUISIÇÃO DE BENS E SERVIÇOS CORRENTES									
		02.01		AQUISIÇÃO DE BENS									
		02.01.01		MATERIAS-PRIMAS E SUBSIDIARIAS	422 881	565 315		127 510				177 526	1 323 232
		02.01.02		COMBUSTÍVEIS E LUBRIFICANTES				4 644					4 644
		02.01.04		LIMPEZA E HIGIENE				12 298					12 298
		02.01.07		VESTUÁRIO E ARTIGOS PESSOAIS		3 800							3 800
		02.01.08		MATERIAL DE ESCRITÓRIO									
		02.01.08.B0		CONSUMÍVEIS DE IMPRESSÃO				1 729					1 729
		02.01.08.C0		OUTROS	1 143	4 557		2 643				2 500	10 843
		02.01.09		PRODUTOS QUÍMICOS E FARMACÉUTICOS									
		02.01.09.C0		OUTROS				293 254					293 254
		02.01.11		MATERIAL DE CONSUMO CLÍNICO				14 543					14 543
		02.01.15		PRÉMIOS, CONDECORAÇÕES E OFERTAS	4 712	18 788		2 500				2 500	28 500
		02.01.18		LIVROS E DOCUMENTAÇÃO TÉCNICA								1 000	1 000
		02.01.20		MATERIAL DE EDUCAÇÃO, CULTURA E RECREIO	300	9 367		13 753				4 500	27 920

2023-08-24

ORÇAMENTOS PRIVATIVOS PARA 2024

MAPA OP-01

Pág. 11

Mapa Final do Projecto de Orçamento do Serviço

DESENVOLVIMENTO DAS DESPESAS DOS SERVIÇOS E FUNDOS AUTÓNOMOS

Ministério: 10 - CIENCIA, TECNOLOGIA E ENSINO SUPERIOR
 Secretaria: 1 - MCTES - ATIVIDADES - SFA
 Capítulo: 90 - ENTIDADES PÚBLICAS RECLASSIFICADAS
 Divisão: 03 - UNIVERSIDADE DO PORTO - FUNDAÇÃO PÚBLICA

PROG	MED	FUNC	CLASS. ECONÓMICA	DESPESA	FONTES DE FINANCIAMENTO						TOTAL DESPESAS (EM EUROS)			
					RECEITAS DE IMPOSTOS	RECEITA PRÓPRIA	TRANSFERÊNCIAS AP	FEDER	FUNDO COESÃO	FSE		FEOGA	OUTRAS	
011		016		CIÊNCIA, TECNOLOGIA E ENSINO SUPERIOR EDUCAÇÃO - INVESTIGAÇÃO										
			02.01.21	OUTROS BENS		198 988	574 473	195 477					77 363	1 046 281
			02.02	AQUISIÇÃO DE SERVIÇOS										
			02.02.01	ENCARGOS DAS INSTALAÇÕES										
			02.02.01.B0	OUTROS		56 771	226 383	403 207					110 278	886 639
			02.02.02	LIMPEZA E HIGIENE		64 407	373 775	66 430					135 000	630 612
			02.02.03	CONSERVAÇÃO DE BENS		320	5 938	32 156						38 416
			02.02.06	LOCAÇÃO DE MATERIAL DE TRANSPORTE				3 383						3 383
			02.02.08	LOCAÇÃO DE OUTROS BENS				18 211						18 211
			02.02.09	COMUNICAÇÕES										
			02.02.09.C0	COMUNICAÇÕES FIXAS DE VOZ		1 007	4 015							5 022
			02.02.09.D0	COMUNICAÇÕES MÓVEIS		663	2 639							3 302
			02.02.09.E0	OUTROS SERVIÇOS CONEXOS DE COMUNICAÇÕES		60	237							297
			02.02.09.F0	OUTROS SERVIÇOS DE COMUNICAÇÕES		770	3 070							3 840
			02.02.10	TRANSPORTES		3 507	13 980	4 132						21 619
			02.02.12	SEGUROS										
			02.02.12.B0	OUTRAS		5 155	12 304	4 279					5 298	27 034
			02.02.13	DESLOCAÇÕES E ESTADAS		204 736	229 190	411 383		507 972			295 558	1 648 839
			02.02.14	ESTUDOS, PARECERES, PROJETOS E CONSULTADORIA										
			02.02.14.C0	SERVIÇOS DE NATUREZA ECONÓMICA E FINANCEIRA										
			02.02.14.D0	OUTROS				534 995					923	534 995
			02.02.15	FORMAÇÃO										
			02.02.15.B0	OUTRAS		235 478	114 853	3 444					48 283	402 058
			02.02.16	SEMINÁRIOS, EXPOSIÇÕES E SIMILARES		1 036	4 129							5 165
			02.02.17	PUBLICIDADE										
			02.02.17.A0	PUBLICIDADE OBRIGATORIA		949	3 794	1 785						6 498
			02.02.18	VIGILÂNCIA E SEGURANÇA		27 148	108 255	61 680						197 083
			02.02.19	ASSISTÊNCIA TÉCNICA										
			02.02.19.A0	EQUIPAMENTO INFORMÁTICO - HARDWARE										
			02.02.19.A0.A0	IMPRESSORAS/FOTOCOPIADORAS/SCANNER		5 062	20 185	7 313						32 560
			02.02.19.B0	SOFTWARE INFORMÁTICO		773	3 061	3 426						7 260
			02.02.19.C0	OUTROS		2 066	8 248	22 035						32 352
			02.02.20	OUTROS TRABALHOS ESPECIALIZADOS										
			02.02.20.A0	SERVIÇOS DE NATUREZA INFORMÁTICA										
			02.02.20.A0.A0	DESENVOLVIMENTO DE SOFTWARE		903	3 597							4 500
			02.02.20.A0.C0	OUTROS		17 127	68 294	11 352					44 056	140 829
			02.02.20.D0	PATROCÍNIO JUDICIÁRIO		225								225
			02.02.20.E0	OUTROS		388 975	388 316	450 802		668 742			440 399	2 323 234
			02.02.22	SERVIÇOS DE SAÚDE										
			02.02.22.H0	OUTROS		1 712								1 712
			02.02.25	OUTROS SERVIÇOS		318 903	408 797	730 385		728 684			532 024	2 718 803
				Total do agrupamento		1 945 760	3 209 370	3 528 721		1 905 398			1 883 266	12 472 455
			04	TRANSFERÊNCIAS CORRENTES										
			04.01	SOCIEDADES E QUASE SOC NÃO FINANCEIRAS										
			04.01.02	PRIVADAS			42 531						169 575	212 106
			04.03	ADMINISTRAÇÃO CENTRAL										

2023-08-24

ORÇAMENTOS PRIVATIVOS PARA 2024

MAPA OP-01

Pág. 12

Mapa Final do Projecto de Orçamento do Serviço

DESENVOLVIMENTO DAS DESPESAS DOS SERVIÇOS E FUNDOS AUTÓNOMOS

Ministério: 10 - CIENCIA, TECNOLOGIA E ENSINO SUPERIOR
 Secretaria: 1 - MCTES - ATIVIDADES - SFA
 Capítulo: 90 - ENTIDADES PÚBLICAS RECLASSIFICADAS
 Divisão: 03 - UNIVERSIDADE DO PORTO - FUNDAÇÃO PÚBLICA

PROG	MED	FUNC	CLASS. ECONÓMICA	DESPESA	FONTES DE FINANCIAMENTO						TOTAL DESPESAS (EM EUROS)		
					RECEITAS DE IMPOSTOS	RECEITA PRÓPRIA	TRANSFERÊNCIAS AP	FEDER	FUNDO COESÃO	FSE		FEOGA	OUTRAS
011	018			CIÊNCIA, TECNOLOGIA E ENSINO SUPERIOR EDUCAÇÃO - INVESTIGAÇÃO									
			04.03.05	SERVIÇOS E FUNDOS AUTÓNOMOS			882 550						882 550
			04.03.08	SFA - PARTICIPAÇÃO PORTUGUESA EM PROJETOS COFINANCIADOS			6 237						6 237
			04.07	INSTITUIÇÕES S/ FINS LUCRATIVOS									
			04.07.01	INSTITUIÇÕES S/ FINS LUCRATIVOS									
			04.07.01.B0	FUNDAÇÕES		165	623 573	1 768					625 508
			04.08	FAMILIAS									
			04.08.02	OUTRAS									
			04.08.02.B0	OUTRAS		577 403	1 626 164	254 451		2 472 102		662 300	5 592 420
			04.09	RESTO DO MUNDO									
			04.09.01	RESTO DO MUNDO - UNIÃO EUROPEIA - INSTITUIÇÕES								317 303	317 303
			04.09.02	RESTO DO MUNDO - UNIÃO EUROPEIA - PAÍSES MEMBROS			1 894					1 071 985	1 073 879
			04.09.03	RESTO DO MUNDO - PAÍSES TERCEIROS E ORGANIZAÇÕES INTERNACION			36 877					200 587	237 264
				Total do agrupamento		577 568	3 199 626	256 219		2 472 102		2 421 750	8 927 265
			06	OUTRAS DESPESAS CORRENTES									
			06.02	DIVERSAS									
			06.02.02	ATIVOS INCORPÓREOS			750						750
			06.02.03	OUTRAS									
			06.02.03.00	OUTRAS								12 000	12 000
				Total do agrupamento			750					12 000	12 750
			07	AQUISIÇÃO DE BENS DE CAPITAL									
			07.01	INVESTIMENTOS									
			07.01.03	EDIFÍCIOS									
			07.01.03.B0	ADMINISTRAÇÃO CENTRAL - SERVIÇOS E FUNDOS AUTÓNOMOS									
			07.01.03.B0.B0	CONSERVAÇÃO OU REPARAÇÃO			224 500						224 500
			07.01.09	EQUIPAMENTO ADMINISTRATIVO									
			07.01.09.B0	ADMINISTRAÇÃO CENTRAL - SERVIÇOS E FUNDOS AUTÓNOMOS									
			07.01.09.B0.B0	OUTROS			100 264				7 500		107 764
			07.01.10	EQUIPAMENTO BÁSICO									
			07.01.10.B0	ADMINISTRAÇÃO CENTRAL - SERVIÇOS E FUNDOS AUTÓNOMOS									
			07.01.10.B0.B0	OUTROS			293 454	912 898				133 551	1 339 903
			07.01.11	FERRAMENTAS E UTENSÍLIOS									
			07.01.11.B0	ADMINISTRAÇÃO CENTRAL - SERVIÇOS E FUNDOS AUTÓNOMOS			19 000						19 000
			07.01.12	ARTIGOS E OBJETOS DE VALOR									
			07.01.12.B0	ADMINISTRAÇÃO CENTRAL - SERVIÇOS E FUNDOS AUTÓNOMOS			2 800						2 800
			07.01.15	OUTROS INVESTIMENTOS									
			07.01.15.B0	ADMINISTRAÇÃO CENTRAL - SERVIÇOS E FUNDOS AUTÓNOMOS				160 000					160 000
				Total do agrupamento			639 818	1 072 898				141 051	1 853 767
			08	TRANSFERÊNCIAS DE CAPITAL									
			08.03	ADMINISTRAÇÃO CENTRAL									
			08.03.06	SERVIÇOS E FUNDOS AUTÓNOMOS			4 684						4 684
			08.07	INSTITUIÇÕES S/ FINS LUCRATIVOS									
			08.07.01	INSTITUIÇÕES S/ FINS LUCRATIVOS									
			08.07.01.B0	FUNDAÇÕES			495						495

2023-08-24

ORÇAMENTOS PRIVATIVOS PARA 2024

Mapa Final do Projecto de Orçamento do Serviço

MAPA OP-01

DESENVOLVIMENTO DAS DESPESAS DOS SERVIÇOS E FUNDOS AUTÓNOMOS

Pág. 13

Ministério: 10 - CIENCIA, TECNOLOGIA E ENSINO SUPERIOR
 Secretaria: 1 - MCTES - ATIVIDADES - SFA
 Capítulo: 90 - ENTIDADES PÚBLICAS RECLASSIFICADAS
 Divisão: 03 - UNIVERSIDADE DO PORTO - FUNDAÇÃO PÚBLICA

PROG	MED	FUNC	CLASS. ECONÓMICA	DESPESA	FONTES DE FINANCIAMENTO						TOTAL DESPESAS (EM EUROS)		
					RECEITAS DE IMPOSTOS	RECEITA PRÓPRIA	TRANSFERÊNCIAS AP	FEDER	FUNDO COESÃO	FSE		FEOGA	OUTRAS
011	016			CIÊNCIA, TECNOLOGIA E ENSINO SUPERIOR EDUCAÇÃO - INVESTIGAÇÃO									
				Total do agrupamento			5 179						5 179
		12		OPERAÇÕES EXTRAORÇAMENTAIS									
		12.02		OUTRAS OPERAÇÕES DE TESOURARIA								525 544	525 544
		12.02.00		OUTRAS OPERAÇÕES DE TESOURARIA								525 544	525 544
				Total das operações extra-orçamentais								525 544	525 544
				Total da medida		3 969 883	21 193 536	7 315 735		4 377 500		7 758 513	44 615 167
	018			EDUCAÇÃO - ESTABELECIMENTOS DE ENSINO SUPERIOR									
		01		DESPESAS COM O PESSOAL									
		01.01		REMUNERAÇÕES CERTAS E PERMANENTES									
	0940	01.01.02		ÓRGÃOS SOCIAIS	819 986	66 776							888 762
		01.01.03		PESSOAL DOS QUADROS-REGIME DE FUNÇÃO PÚBLICA									
		01.01.03.A0		PESSOAL DOS QUADROS - REGIME DE FUNÇÃO PÚBLICA - PESSOAL EM FUNÇÃO	77 100 466	2 022 703			71 989				79 285 158
		01.01.03.B0		PESSOAL DOS QUADROS - REGIME DE FUNÇÃO PÚBLICA - ALTERAÇÕES OBRIGAT	191 721	10 922							202 643
		01.01.03.D0		PESSOAL DOS QUADROS - REGIME DE FUNÇÃO PÚBLICA - RECRUTAMENTO PESS	858 483								858 483
		01.01.04		PESSOAL DOS QUADROS-REG DE CONTRATO INDIVIDUAL TRABALHO									
		01.01.04.A0		PESSOAL DOS QUADROS - REGIME DE CONTRATO INDIVIDUAL TRABALHO - PESS	24 357 979	3 364 018			17 998			103 842	27 843 837
		01.01.04.B0		PESSOAL DOS QUADROS - REGIME DE CONTRATO INDIVIDUAL DE TRABAL - ALTER	15 357	6 144							21 501
		01.01.04.C0		PESSOAL DOS QUADROS - REGIME DE CONTRATO INDIV TRABALHO - ALTERAÇÃO	129 915								129 915
		01.01.04.D0		PESSOAL DOS QUADROS - REGIME DE CONTRATO INDIVIDUAL TRA - RECRUTAME	123 149	443 820							566 969
		01.01.07		PESSOAL EM REGIME DE TAREFA OU AVENÇA									
		01.01.07.A0		PESSOAL EM REGIME TAREFA OU AVENÇA - PESSOAL EM FUNÇÕES		9 913							9 913
		01.01.11		REPRESENTAÇÃO									
		01.01.11.A0		REPRESENTAÇÃO - PESSOAL EM FUNÇÕES	149 709	51 146							199 856
		01.01.12		SUPLEMENTOS E PRÉMIOS									
		01.01.12.A0		SUPLEMENTOS E PRÉMIOS - PESSOAL EM FUNÇÕES	13 997	1 400							15 397
		01.01.13		SUBSÍDIO DE REFEIÇÃO									
		01.01.13.A0		SUBSÍDIO DE REFEIÇÃO - PESSOAL EM FUNÇÕES	4 193 236	292 854			5 967		5 881		4 497 738
		01.01.13.C0		PESSOAL DOS QUADROS - RFP - ALTERAÇÕES FACULTATIVAS POSICIONAMENTO	5 323								5 323
		01.01.13.D0		SUBSÍDIO DE REFEIÇÃO - RECRUTAMENTO PESSOAL NOVOS POSTOS TRABALHO	38 022	28 768							66 790
		01.01.14		SUBSÍDIO DE FERIAS E DE NATAL									
		01.01.14.SF		SUBSÍDIO FERIAS									
		01.01.14.SF.A0		SUBSÍDIO DE FERIAS - PESSOAL EM FUNÇÕES	8 701 084	455 669			7 499		9 300		9 173 552
		01.01.14.SF.B0		SUBSÍDIO DE FERIAS - ALTERAÇÕES OBRIGATORIAS DE POSICIONAMENTO REMUN	17 262	1 935							19 197
		01.01.14.SF.C0		SUBSÍDIO DE FERIAS - ALTERAÇÕES FACULTATIVAS DE POSICIONAMENTO REMUN	11 571								11 571
		01.01.14.SF.D0		SUBSÍDIO DE FERIAS - RECRUTAMENTO PESSOAL NOVOS POSTOS TRABALHO	93 800	33 215							127 015
		01.01.14.SN		SUBSÍDIO NATAL									
		01.01.14.SN.A0		SUBSÍDIO DE NATAL - PESSOAL EM FUNÇÕES	8 621 102	441 622			7 499		8 440		9 078 663
		01.01.14.SN.B0		SUBSÍDIO DE NATAL - ALTERAÇÕES OBRIGATORIAS DE POSICIONAMENTO REMUN	17 262	1 935							19 197
		01.01.14.SN.C0		SUBSÍDIO DE NATAL - ALTERAÇÕES FACULTATIVAS DE POSICIONAMENTO REMUN	11 571								11 571
		01.01.14.SN.D0		SUBSÍDIO DE NATAL - RECRUTAMENTO PESSOAL NOVOS POSTOS TRABALHO	171 774	52 969							224 743
		01.02		ABONOS VARIÁVEIS OU EVENTUAIS									
		01.02.02		HORAS EXTRAORDINARIAS	14 349	3 340							17 689
		01.02.04		AJUDAS DE CUSTO	114 076	346 077	1 000					10 422	471 575
		01.02.05		ABONO P/ FALHAS	40 213	4 143							44 356

2023-08-24

ORÇAMENTOS PRIVATIVOS PARA 2024

MAPA OP-01

Pág. 14

Mapa Final do Projecto de Orçamento do Serviço

DESENVOLVIMENTO DAS DESPESAS DOS SERVIÇOS E FUNDOS AUTÓNOMOS

Ministério: 10 - CIENCIA, TECNOLOGIA E ENSINO SUPERIOR
 Secretaria: 1 - MCTES - ATIVIDADES - SFA
 Capitulo: 90 - ENTIDADES PÚBLICAS RECLASSIFICADAS
 Divisão: 03 - UNIVERSIDADE DO PORTO - FUNDAÇÃO PÚBLICA

PROG	MED	FUNC	CLASS. ECONÓMICA	DESPESA	FONTES DE FINANCIAMENTO						TOTAL DESPESAS (EM EUROS)		
					RECEITAS DE IMPOSTOS	RECEITA PRÓPRIA	TRANSFERÊNCIAS AP	FEDER	FUNDO COESÃO	FSE		FEOGA	OUTRAS
011	018			CIÊNCIA, TECNOLOGIA E ENSINO SUPERIOR EDUCAÇÃO - ESTABELECIMENTOS DE ENSINO SUPERIOR									
			01.02.07	COLABORAÇÃO TÉCNICA E ESPECIALIZADA	475 914	1 370 921							1 846 835
			01.02.12	INDEMNIZAÇÕES POR CESSAÇÃO DE FUNÇÕES									
			01.02.12.A0	ABONOS DEVIDOS PELA CESSAÇÃO DA RELAÇÃO JURÍDICA	46 522	21 360							67 882
			01.02.13	OUTROS SUPLEMENTOS E PRÉMIOS									
			01.02.13.PD	PRÉMIOS DE DESEMPENHO	63 000								63 000
			01.02.14	OUTROS ABONOS EM NUMERÁRIO OU ESPÉCIE	48 499	8 519							57 018
			01.03	SEGURANÇA SOCIAL									
			01.03.03	SUBSÍDIO FAMILIAR A CRIANÇAS E JOVENS	35 029	1 699							36 728
			01.03.04	OUTRAS PRESTAÇÕES FAMILIARES	9 174								9 174
			01.03.05	CONTRIBUIÇÕES P/A SEGURANÇA SOCIAL									
			01.03.05.A0	CONTRIBUIÇÕES PARA A SEGURANÇA SOCIAL									
			01.03.05.A0.A0	CAIXA GERAL DE APOSENTAÇÕES	16 689 196	190 369							16 879 565
			01.03.05.A0.B0	SEGURANÇA SOCIAL	11 569 721	1 278 391				23 412		27 113	12 922 037
			01.03.06	ACIDENTES EM SERVIÇO E DOENÇAS PROFissionais		16 874							16 874
			01.03.08	OUTRAS PENSÕES		45 574							45 574
			01.03.09	SEGUROS		205 837							205 837
			01.03.10	OUTRAS DESPESAS DE SEGURANÇA SOCIAL									
			01.03.10.SS	SERVICIOS SOCIAIS DA ADMINISTRACAO PUBLICA	1 000	131							1 131
				Total do agrupamento	154 862 462	10 780 917	1 000			134 364		164 998	165 943 741
			02	AQUISIÇÃO DE BENS E SERVIÇOS CORRENTES									
			02.01	AQUISIÇÃO DE BENS									
			02.01.01	MATERIAS-PRIMAS E SUBSIDIARIAS		410 406						16 456	435 862
			02.01.02	COMBUSTÍVEIS E LUBRIFICANTES		89 428							89 428
			02.01.04	LIMPEZA E HIGIENE		318 560							318 560
			02.01.07	VESTUÁRIO E ARTIGOS PESSOAIS		9 320							9 320
			02.01.08	MATERIAL DE ESCRITÓRIO									
			02.01.08.A0	PAPEL		49 974							49 974
			02.01.08.B0	CONSUMÍVEIS DE IMPRESSAO		45 139							45 139
			02.01.08.C0	OUTROS		196 065						250	196 315
			02.01.09	PRODUTOS QUÍMICOS E FARMACÊUTICOS									
			02.01.09.A0	MEDICAMENTOS DE CEDENCIA HOSPITALAR EXCLUINDO VACINAS		106							106
			02.01.09.C0	OUTROS		368 790							368 790
			02.01.11	MATERIAL DE CONSUMO CLINICO		277 470							277 470
			02.01.14	OUTRO MATERIAL-PECAS		620							620
			02.01.15	PRÉMIOS, CONDECORAÇÕES E OFERTAS		252 914						1 974	254 888
			02.01.16	MERCADORIAS PARA A VENDA		290 677							290 677
			02.01.17	FERRAMENTAS E UTENSÍLIOS		467 942							467 942
			02.01.18	LIVROS E DOCUMENTAÇÃO TÉCNICA		3 872							3 872
			02.01.19	ARTIGOS HONORÍFICOS E DE DECORAÇÃO		29 404							29 404
			02.01.20	MATERIAL DE EDUCAÇÃO, CULTURA E RECREIO		753 201							753 201
			02.01.21	OUTROS BENS		621 161							621 161
			02.02	AQUISIÇÃO DE SERVIÇOS									
			02.02.01	ENCARGOS DAS INSTALAÇÕES									
			02.02.01.B0	OUTROS		7 696 085						7 128	7 703 213
			02.02.02	LIMPEZA E HIGIENE		2 388 627							2 388 627

2023-08-24

ORÇAMENTOS PRIVATIVOS PARA 2024

Mapa Final do Projecto de Orçamento do Serviço

MAPA OP-01

DESENVOLVIMENTO DAS DESPESAS DOS SERVIÇOS E FUNDOS AUTÓNOMOS

Pág. 15

Ministério: 10 - CIENCIA, TECNOLOGIA E ENSINO SUPERIOR
 Secretaria: 1 - MCTES - ATIVIDADES - SFA
 Capitulo: 90 - ENTIDADES PÚBLICAS RECLASSIFICADAS
 Divisão: 03 - UNIVERSIDADE DO PORTO - FUNDAÇÃO PÚBLICA

PROG	MED	FUNC	CLASS. ECONÓMICA	DESPESA	FONTES DE FINANCIAMENTO							TOTAL DESPESAS (EM EUROS)	
					RECEITAS DE IMPOSTOS	RECEITA PRÓPRIA	TRANSFERÊNCIAS AP	FEDER	FUNDO COESÃO	FSE	FEOGA		OUTRAS
011	018			CIÊNCIA, TECNOLOGIA E ENSINO SUPERIOR									
				EDUCAÇÃO - ESTABELECIMENTOS DE ENSINO SUPERIOR									
			02.02.03	CONSERVAÇÃO DE BENS		1 376 765							1 376 765
			02.02.04	LOCAÇÃO DE EDIFÍCIOS									
			02.02.04.CO	OUTROS		366 612							366 612
			02.02.06	LOCAÇÃO DE MATERIAL DE TRANSPORTE		16 302							16 302
			02.02.08	LOCAÇÃO DE OUTROS BENS		100 250							100 250
			02.02.09	COMUNICAÇÕES									
			02.02.09.A0	ACESSOS A INTERNET		4 900							4 900
			02.02.09.B0	COMUNICAÇÕES FIXAS DE DADOS		500							500
			02.02.09.C0	COMUNICAÇÕES FIXAS DE VOZ		24 162							24 162
			02.02.09.D0	COMUNICAÇÕES MÓVEIS		99 031							99 031
			02.02.09.E0	OUTROS SERVIÇOS CONEXOS DE COMUNICAÇÕES		944							944
			02.02.09.F0	OUTROS SERVIÇOS DE COMUNICAÇÕES		49 341							49 341
			02.02.10	TRANSPORTES		114 175							114 175
			02.02.12	SEGUROS									
			02.02.12.B0	OUTRAS		218 206					23 304		241 510
			02.02.13	DESLOCAÇÕES E ESTADAS		1 743 133	10 000				130 139		1 883 272
			02.02.14	ESTUDOS, PARECERES, PROJETOS E CONSULTADORIA									
			02.02.14.A0	SERVIÇOS DE NATUREZA INFORMÁTICA		14 798							14 798
			02.02.14.B0	SERVIÇOS DE NATUREZA JURÍDICA		22 305							22 305
			02.02.14.C0	SERVIÇOS DE NATUREZA ECONÓMICA E FINANCEIRA		5 023							5 023
			02.02.14.D0	OUTROS		1 125 800							1 125 800
			02.02.15	FORMAÇÃO									
			02.02.15.B0	OUTRAS		261 620					235		261 855
			02.02.16	SEMINÁRIOS, EXPOSIÇÕES E SIMILARES		637 387							637 387
			02.02.17	PUBLICIDADE									
			02.02.17.A0	PUBLICIDADE OBRIGATORIA		75 664							75 664
			02.02.17.B0	PUBLICIDADE INSTITUCIONAL									
			02.02.17.B0.A0	EM TERRITÓRIO NACIONAL		71 453							71 453
			02.02.17.B0.B0	ESTRANGEIRO		15 065							15 065
			02.02.17.C0	OUTRA		153 233							153 233
			02.02.18	VIGILÂNCIA E SEGURANÇA		2 665 260							2 665 260
			02.02.19	ASSISTÊNCIA TÉCNICA									
			02.02.19.A0	EQUIPAMENTO INFORMÁTICO - HARDWARE									
			02.02.19.A0.A0	IMPRESSORAS/FOTOCOPIADORAS/SCANNER		147 652							147 652
			02.02.19.A0.B0	OUTROS		197 759							197 759
			02.02.19.B0	SOFTWARE INFORMÁTICO		216 808							216 808
			02.02.19.C0	OUTROS		1 283 923							1 283 923
			02.02.20	OUTROS TRABALHOS ESPECIALIZADOS									
			02.02.20.A0	SERVIÇOS DE NATUREZA INFORMÁTICA									
			02.02.20.A0.A0	DESENVOLVIMENTO DE SOFTWARE		39 648							39 648
			02.02.20.A0.B0	CONTRATOS DE IMPRESSÃO		57 688							57 688
			02.02.20.A0.C0	OUTROS		1 141 300					300		1 141 600
			02.02.20.E0	OUTROS		13 846 786		675					13 847 464
			02.02.22	SERVIÇOS DE SAÚDE									
			02.02.22.H0	OUTROS		145 292							145 292
			02.02.23	OUTROS SERVIÇOS DE SAÚDE									

2023-08-24

ORÇAMENTOS PRIVATIVOS PARA 2024

MAPA OP-01

Pág. 16

Mapa Final do Projecto de Orçamento do Serviço

DESENVOLVIMENTO DAS DESPESAS DOS SERVIÇOS E FUNDOS AUTÓNOMOS

Ministério: 10 - CIENCIA, TECNOLOGIA E ENSINO SUPERIOR
 Secretaria: 1 - MCTES - ATIVIDADES - SFA
 Capítulo: 90 - ENTIDADES PÚBLICAS RECLASSIFICADAS
 Divisão: 03 - UNIVERSIDADE DO PORTO - FUNDAÇÃO PÚBLICA

PROG	MED	FUNC	CLASS. ECONÓMICA	DESPESA	FONTES DE FINANCIAMENTO						TOTAL DESPESAS (EM EUROS)		
					RECEITAS DE IMPOSTOS	RECEITA PRÓPRIA	TRANSFERÊNCIAS AP	FEDER	FUNDO COESÃO	FSE		FEOGA	OUTRAS
011		018		CIÊNCIA, TECNOLOGIA E ENSINO SUPERIOR									
				EDUCAÇÃO - ESTABELECIMENTOS DE ENSINO SUPERIOR									
			02.02.23.B0	VERIFICAÇÃO MÉDICA - JUNTA MÉDICA E VERIFICAÇÃO DE DOENÇA	3 395								3 395
			02.02.24	ENCARGOS DE COBRANÇA DE RECEITAS		75							75
			02.02.25	OUTROS SERVIÇOS		3 199 808	9 000	131 589		5 753			3 346 148
				Total do agrupamento	3 395	43 517 630	19 000	132 264		5 753		179 786	43 857 828
			04	TRANSFERÊNCIAS CORRENTES									
			04.01	SOCIEDADES E QUASE SOC NÃO FINANCEIRAS									
			04.01.02	PRIVADAS								20 895	20 895
			04.03	ADMINISTRAÇÃO CENTRAL									
			04.03.05	SERVIÇOS E FUNDOS AUTÓNOMOS		8 500							8 500
			04.07	INSTITUIÇÕES S/ FINS LUCRATIVOS									
			04.07.01	INSTITUIÇÕES S/ FINS LUCRATIVOS									
			04.07.01.B0	FUNDAÇÕES		653 998						11 403	665 401
			04.08	FAMÍLIAS									
			04.08.02	OUTRAS									
			04.08.02.B0	OUTRAS		50 700						2 989 839	3 040 539
			04.09	RESTO DO MUNDO									
			04.09.01	RESTO DO MUNDO - UNIÃO EUROPEIA - INSTITUIÇÕES		33 395							33 395
			04.09.02	RESTO DO MUNDO - UNIÃO EUROPEIA - PAÍSES MEMBROS		116 519						186 056	302 577
			04.09.03	RESTO DO MUNDO - PAÍSES TERCEIROS E ORGANIZAÇÕES INTERNACION		38 436							38 436
				Total do agrupamento		901 548						3 208 195	4 109 743
			06	OUTRAS DESPESAS CORRENTES									
			06.02	DIVERSAS									
			06.02.01	IMPOSTOS E TAXAS		53 467							53 467
			06.02.02	ATIVOS INCORPÓREOS		403 560							403 560
			06.02.03	OUTRAS									
			06.02.03.CJ	CUSTAS JUDICIAIS		3 520							3 520
			06.02.03.IV	IVA A PAGAR		1 646 329							1 646 329
			06.02.03.O0	OUTRAS		449 437							449 437
				Total do agrupamento		2 556 343							2 556 343
			07	AQUISIÇÃO DE BENS DE CAPITAL									
			07.01	INVESTIMENTOS									
			07.01.03	EDIFÍCIOS									
			07.01.03.B0	ADMINISTRAÇÃO CENTRAL - SERVIÇOS E FUNDOS AUTÓNOMOS									
			07.01.03.B0.B0	CONSERVAÇÃO OU REPARAÇÃO		7 030 424							7 030 424
			07.01.03.B0.C0	CONSTRUÇÃO		275 463							275 463
			07.01.09	EQUIPAMENTO ADMINISTRATIVO									
			07.01.09.B0	ADMINISTRAÇÃO CENTRAL - SERVIÇOS E FUNDOS AUTÓNOMOS									
			07.01.09.B0.A0	HARDWARE DE COMUNICAÇÕES		89 950							89 950
			07.01.09.B0.B0	OUTROS		1 351 097							1 351 097
			07.01.10	EQUIPAMENTO BÁSICO									
			07.01.10.B0	ADMINISTRAÇÃO CENTRAL - SERVIÇOS E FUNDOS AUTÓNOMOS									
			07.01.10.B0.B0	OUTROS		5 280 219							5 280 219
			07.01.11	FERRAMENTAS E UTENSÍLIOS									

2023-08-24

ORÇAMENTOS PRIVATIVOS PARA 2024

Mapa Final do Projecto de Orçamento do Serviço

MAPA OP-01

DESENVOLVIMENTO DAS DESPESAS DOS SERVIÇOS E FUNDOS AUTÓNOMOS

Pág. 17

Ministério: 10 - CIENCIA, TECNOLOGIA E ENSINO SUPERIOR
 Secretaria: 1 - MCTES - ATIVIDADES - SFA
 Capítulo: 90 - ENTIDADES PÚBLICAS RECLASSIFICADAS
 Divisão: 03 - UNIVERSIDADE DO PORTO - FUNDAÇÃO PÚBLICA

PROG	MED	FUNC	CLASS. ECONÓMICA	DESPESA	FONTES DE FINANCIAMENTO						TOTAL DESPESAS (EM EUROS)	
					RECEITAS DE IMPOSTOS	RECEITA PRÓPRIA	TRANSFERÊNCIAS AP	FEDER	FUNDO COESÃO	FSE		FEOGA
011	018			CIÊNCIA, TECNOLOGIA E ENSINO SUPERIOR								
				EDUCAÇÃO - ESTABELECIMENTOS DE ENSINO SUPERIOR								
			07.01.11.B0	ADMINISTRAÇÃO CENTRAL - SERVIÇOS E FUNDOS AUTÓNOMOS		83 212						83 212
			07.01.12	ARTIGOS E OBJETOS DE VALOR								
			07.01.12.B0	ADMINISTRAÇÃO CENTRAL - SERVIÇOS E FUNDOS AUTÓNOMOS		98 571						98 571
			07.01.13	INVESTIMENTOS INCORPÓREOS								
			07.01.13.B0	ADMINISTRAÇÃO CENTRAL - SERVIÇOS E FUNDOS AUTÓNOMOS		148 347						148 347
			07.01.15	OUTROS INVESTIMENTOS								
			07.01.15.B0	ADMINISTRAÇÃO CENTRAL - SERVIÇOS E FUNDOS AUTÓNOMOS		255 475						255 475
				Total do agrupamento			14 612 758					
	08	TRANSFERÊNCIAS DE CAPITAL										
	08.07	INSTITUIÇÕES SI/ FINS LUCRATIVOS										
	08.07.01	INSTITUIÇÕES SI/ FINS LUCRATIVOS										
	08.07.01.B0	FUNDAÇÕES		38 942							38 942	
		Total do agrupamento			38 942						38 942	
	12	OPERAÇÕES EXTRAORÇAMENTAIS										
	12.02	OUTRAS OPERAÇÕES DE TESOURARIA										
	12.02.00	OUTRAS OPERAÇÕES DE TESOURARIA								277 298	277 298	
		Total das operações extra-orçamentais								277 298	277 298	
		Total da medida		154 865 857	72 408 138	20 000	132 264		140 117	3 552 979	231 119 355	
	019	0060			EDUCAÇÃO - SERVIÇOS AUXILIARES DE ENSINO							
					DESPESAS COM O PESSOAL							
				01	REMUNERAÇÕES CERTAS E PERMANENTES							
01.01.02				ÓRGÃOS SOCIAIS		1 870						1 870
01.01.03				PESSOAL DOS QUADROS-REGIME DE FUNÇÃO PÚBLICA								
01.01.03.A0				PESSOAL DOS QUADROS - REGIME DE FUNÇÃO PÚBLICA - PESSOAL EM FUNÇÃO		1 197 658	35 588					1 233 247
01.01.04				PESSOAL DOS QUADROS-REG DE CONTRATO INDIVIDUAL TRABALHO								
01.01.04.A0				PESSOAL DOS QUADROS - REGIME DE CONTRATO INDIVIDUAL TRABALHO - PESS		1 467 197	43 805					1 510 802
01.01.04.C0				PESSOAL DOS QUADROS - REGIME DE CONTRATO INDIV TRABALHO - ALTERAÇÃO		8 861						8 861
01.01.04.D0				PESSOAL DOS QUADROS - REGIME DE CONTRATO INDIVIDUAL TRA - RECRUTAME		10 267						10 267
01.01.11				REPRESENTAÇÃO								
01.01.11.A0				REPRESENTAÇÃO - PESSOAL EM FUNÇÕES		29 202						29 202
01.01.13				SUBSIDIO DE REFEIÇÃO								
01.01.13.A0				SUBSIDIO DE REFEIÇÃO - PESSOAL EM FUNÇÕES		253 606	7 538					261 144
01.01.13.D0				SUBSIDIO DE REFEIÇÃO - RECRUTAMENTO PESSOAL NOVOS POSTOS TRABALHO		1 020						1 020
01.01.14				SUBSIDIO DE FÉRIAS E DE NATAL								
01.01.14.SF				SUBSIDIO FERIAS								
01.01.14.SF.A0				SUBSIDIO DE FÉRIAS - PESSOAL EM FUNÇÕES		221 341	6 579					227 920
01.01.14.SF.C0				SUBSIDIO DE FÉRIAS - ALTERAÇÕES FACULTATIVAS DE POSICIONAMENTO REMUN		723						723
01.01.14.SF.D0				SUBSIDIO DE FÉRIAS - RECRUTAMENTO PESSOAL NOVOS POSTOS TRABALHO		856						856
01.01.14.SN				SUBSIDIO NATAL								
01.01.14.SN.A0				SUBSIDIO DE NATAL - PESSOAL EM FUNÇÕES		221 341	6 579					227 920
01.01.14.SN.C0				SUBSIDIO DE NATAL - ALTERAÇÕES FACULTATIVAS DE POSICIONAMENTO REMUN		723						723
01.01.14.SN.D0	SUBSIDIO DE NATAL - RECRUTAMENTO PESSOAL NOVOS POSTOS TRABALHO		2 567						2 567			
01.02	ABONOS VARIÁVEIS OU EVENTUAIS											

2023-08-24

ORÇAMENTOS PRIVATIVOS PARA 2024

Mapa Final do Projecto de Orçamento do Serviço

MAPA OP-01

DESENVOLVIMENTO DAS DESPESAS DOS SERVIÇOS E FUNDOS AUTÓNOMOS

Pág. 18

Ministério: 10 - CIENCIA, TECNOLOGIA E ENSINO SUPERIOR
 Secretaria: 1 - MCTES - ATIVIDADES - SFA
 Capitulo: 90 - ENTIDADES PÚBLICAS RECLASSIFICADAS
 Divisão: 03 - UNIVERSIDADE DO PORTO - FUNDAÇÃO PÚBLICA

PROG	MED	FUNC	CLASS. ECONOMICA	DESPESA	FONTES DE FINANCIAMENTO						TOTAL DESPESAS (EM EUROS)		
					RECEITAS DE IMPOSTOS	RECEITA PRÓPRIA	TRANSFERÊNCIAS AP	FEDER	FUNDO COESÃO	FSE		FEOGA	OUTRAS
011	019			CIÊNCIA, TECNOLOGIA E ENSINO SUPERIOR EDUCAÇÃO - SERVIÇOS AUXILIARES DE ENSINO									
			01.02.02	HORAS EXTRAORDINÁRIAS	1 000								1 000
			01.02.04	AJUDAS DE CUSTO	1 201	2 000							3 201
			01.02.05	ABONO PI FALHAS	3 107								3 107
			01.02.13	OUTROS SUPLEMENTOS E PRÉMIOS									
			01.02.13.PD	PRÉMIOS DE DESEMPENHO	3 400								3 400
			01.02.14	OUTROS ABONOS EM NUMERÁRIO OU ESPECIE	6 979	2 360							9 339
			01.03	SEGURANÇA SOCIAL									
			01.03.03	SUBSIDIO FAMILIAR A CRIANÇAS E JOVENS	855								855
			01.03.05	CONTRIBUIÇÕES PI A SEGURANÇA SOCIAL									
			01.03.05.A0	CONTRIBUIÇÕES PARA A SEGURANÇA SOCIAL									
			01.03.05.A0.A0	CAIXA GERAL DE APOSENTAÇÕES	162 803	5 433							168 236
			01.03.05.A0.B0	SEGURANÇA SOCIAL	533 055	15 843							548 898
			01.03.06	ACIDENTES EM SERVIÇO E DOENÇAS PROFISSIONAIS	4 000	250							4 250
			01.03.08	OUTRAS PENSÕES	4 400								4 400
			01.03.09	SEGUROS		6 312							6 312
			01.03.10	OUTRAS DESPESAS DE SEGURANÇA SOCIAL									
			01.03.10.SS	SERVICIOS SOCIAIS DA ADMINISTRACAO PUBLICA	170								170
				Total do agrupamento	4 156 142	133 958							4 290 100
			02	AQUISIÇÃO DE BENS E SERVIÇOS CORRENTES									
			02.01	AQUISIÇÃO DE BENS									
			02.01.02	COMBUSTÍVEIS E LUBRIFICANTES		11 881							11 881
			02.01.04	LIMPEZA E HIGIENE		61 920							61 920
			02.01.05	ALIMENTACAO-REFEICOES CONFECCIONADAS		2 000 000							2 000 000
			02.01.06	ALIMENTACAO-GENEROS PI CONFECCIONAR		433 560							433 560
			02.01.07	VESTUÁRIO E ARTIGOS PESSOAIS		38 800							38 800
			02.01.08	MATERIAL DE ESCRITÓRIO									
			02.01.08.A0	PAPEL		1 548							1 548
			02.01.08.C0	OUTROS		1 548							1 548
			02.01.15	PRÉMIOS, CONDECORAÇÕES E OFERTAS		1 000							1 000
			02.01.16	MERCADORIAS PARA A VENDA		22 338							22 338
			02.01.17	FERRAMENTAS E UTENSÍLIOS		1 000							1 000
			02.01.21	OUTROS BENS		50 721							50 721
			02.02	AQUISIÇÃO DE SERVIÇOS									
			02.02.01	ENCARGOS DAS INSTALAÇÕES									
			02.02.01.B0	OUTROS		1 448 707							1 448 707
			02.02.02	LIMPEZA E HIGIENE		318 131							318 131
			02.02.03	CONSERVAÇÃO DE BENS		33 320							33 320
			02.02.04	LOCAÇÃO DE EDIFÍCIOS									
			02.02.04.C0	OUTROS		7 380							7 380
			02.02.09	COMUNICAÇÕES									
			02.02.09.C0	COMUNICAÇÕES FIXAS DE VOZ		5 000							5 000
			02.02.09.D0	COMUNICAÇÕES MÓVEIS		10 744							10 744
			02.02.09.E0	OUTROS SERVIÇOS CONEXOS DE COMUNICAÇÕES		4 200							4 200
			02.02.09.F0	OUTROS SERVIÇOS DE COMUNICAÇÕES		10 410							10 410
			02.02.10	TRANSPORTES		800							800

2023-08-24

ORÇAMENTOS PRIVATIVOS PARA 2024

Mapa Final do Projecto de Orçamento do Serviço

MAPA OP-01

DESENVOLVIMENTO DAS DESPESAS DOS SERVIÇOS E FUNDOS AUTÓNOMOS

Pág. 19

Ministério: 10 - CIENCIA, TECNOLOGIA E ENSINO SUPERIOR
 Secretaria: 1 - MCTES - ATIVIDADES - SFA
 Capítulo: 90 - ENTIDADES PÚBLICAS RECLASSIFICADAS
 Divisão: 03 - UNIVERSIDADE DO PORTO - FUNDAÇÃO PÚBLICA

PROG	MED	FUNC	CLASS. ECONÓMICA	DESPESA	FONTES DE FINANCIAMENTO						TOTAL DESPESAS (EM EUROS)	
					RECEITAS DE IMPOSTOS	RECEITA PRÓPRIA	TRANSFERÊNCIAS AP	FEDER	FUNDO COESÃO	FSE		FEOGA
011	019			CIÊNCIA, TECNOLOGIA E ENSINO SUPERIOR								
				EDUCAÇÃO - SERVIÇOS AUXILIARES DE ENSINO								
			02.02.12	SEGUROS								
			02.02.12.B0	OUTRAS		15 273						15 273
			02.02.13	DESLOCAÇÕES E ESTADAS		1 100						1 100
			02.02.15	FORMAÇÃO								
			02.02.15.B0	OUTRAS		38 000						38 000
			02.02.17	PUBLICIDADE								
			02.02.17.C0	OUTRA		2 100						2 100
			02.02.18	VIGILÂNCIA E SEGURANÇA		701 187						701 187
			02.02.19	ASSISTÊNCIA TÉCNICA								
			02.02.19.B0	SOFTWARE INFORMÁTICO		38 828						38 828
			02.02.19.C0	OUTROS		116 483						116 483
			02.02.20	OUTROS TRABALHOS ESPECIALIZADOS								
			02.02.20.A0	SERVIÇOS DE NATUREZA INFORMÁTICA								
			02.02.20.A0.C0	OUTROS		1 956						1 956
			02.02.20.E0	OUTROS		223 245						223 245
			02.02.22	SERVIÇOS DE SAÚDE								
			02.02.22.H0	OUTROS		6 612						6 612
			02.02.23	OUTROS SERVIÇOS DE SAÚDE								
			02.02.23.B0	VERIFICAÇÃO MÉDICA - JUNTA MÉDICA E VERIFICAÇÃO DOENÇA	2 435							2 435
			02.02.24	ENCARGOS DE COBRANÇA DE RECEITAS		2 640						2 640
			02.02.25	OUTROS SERVIÇOS		327 804						327 804
				Total do agrupamento	2 435	5 938 036						5 940 471
			04	TRANSFERÊNCIAS CORRENTES								
			04.07	INSTITUIÇÕES S/ FINS LUCRATIVOS								
			04.07.01	INSTITUIÇÕES S/ FINS LUCRATIVOS								
			04.07.01.B0	FUNDAÇÕES		246						246
			04.08	FAMÍLIAS								
			04.08.02	OUTRAS								
			04.08.02.B0	OUTRAS		50 000						50 000
			04.09	RESTO DO MUNDO								
			04.09.02	RESTO DO MUNDO - UNIÃO EUROPEIA - PAÍSES MEMBROS		740						740
				Total do agrupamento		50 986						50 986
			06	OUTRAS DESPESAS CORRENTES								
			06.02	DIVERSAS								
			06.02.01	IMPOSTOS E TAXAS		2 557						2 557
			06.02.02	ATIVOS INCORPÓREOS		476						476
			06.02.03	OUTRAS								
			06.02.03.O0	OUTRAS		17 415						17 415
				Total do agrupamento		20 448						20 448
			07	AQUISIÇÃO DE BENS DE CAPITAL								
			07.01	INVESTIMENTOS								
			07.01.09	EQUIPAMENTO ADMINISTRATIVO								
			07.01.09.B0	ADMINISTRACAO CENTRAL - SERVICOS E FUNDOS AUTONOMOS								

2023-08-24

ORÇAMENTOS PRIVATIVOS PARA 2024

Mapa Final do Projecto de Orçamento do Serviço

MAPA OP-01

DESENVOLVIMENTO DAS DESPESAS DOS SERVIÇOS E FUNDOS AUTÓNOMOS

Pág. 20

Ministério: 10 - CIENCIA, TECNOLOGIA E ENSINO SUPERIOR
 Secretaria: 1 - MCTES - ATIVIDADES - SFA
 Capítulo: 90 - ENTIDADES PÚBLICAS RECLASSIFICADAS
 Divisão: 03 - UNIVERSIDADE DO PORTO - FUNDAÇÃO PÚBLICA

PROG	MED	FUNC	CLASS. ECONÓMICA	DESPESA	FONTES DE FINANCIAMENTO						TOTAL DESPESAS (EM EUROS)			
					RECEITAS DE IMPOSTOS	RECEITA PRÓPRIA	TRANSFERÊNCIAS AP	FEDER	FUNDO COESÃO	FSE		FEOGA	OUTRAS	
011	019			CIÊNCIA, TECNOLOGIA E ENSINO SUPERIOR										
				EDUCAÇÃO - SERVIÇOS AUXILIARES DE ENSINO										
			07.01.09.B0.A0	HARDWARE DE COMUNICAÇÕES		4 800								4 800
			07.01.09.B0.B0	OUTROS		43 200								43 200
			07.01.10	EQUIPAMENTO BÁSICO										
			07.01.10.B0	ADMINISTRAÇÃO CENTRAL - SERVIÇOS E FUNDOS AUTÓNOMOS										
			07.01.10.B0.B0	OUTROS		48 000								48 000
			07.01.12	ARTIGOS E OBJETOS DE VALOR										
			07.01.12.B0	ADMINISTRAÇÃO CENTRAL - SERVIÇOS E FUNDOS AUTÓNOMOS		210 000								210 000
			07.01.15	OUTROS INVESTIMENTOS										
			07.01.15.B0	ADMINISTRAÇÃO CENTRAL - SERVIÇOS E FUNDOS AUTÓNOMOS		12 000								12 000
				Total do agrupamento			318 000							318 000
			12	OPERAÇÕES EXTRACORRENTAIS										
			12.02	OUTRAS OPERAÇÕES DE TESOURARIA										
			12.02.00	OUTRAS OPERAÇÕES DE TESOURARIA			40 000							40 000
	Total das operações extra-orçamentais			40 000							40 000			
	Total da medida			4 158 577	6 461 428						10 620 005			
	Total do programa			159 024 434	82 839 449	21 213 536	7 447 999		4 517 617	11 311 492	286 354 527			
	Total das Atividades			159 024 434	82 839 449	21 213 536	7 447 999		4 517 617	11 311 492	286 354 527			

2023-08-24

ORÇAMENTOS PRIVATIVOS PARA 2024

MAPA OP-01

Pág. 21

Mapa Final do Projecto de Orçamento do Serviço

DESENVOLVIMENTO DAS DESPESAS DOS SERVIÇOS E FUNDOS AUTÓNOMOS

Ministério: 10 - CIENCIA, TECNOLOGIA E ENSINO SUPERIOR
 Secretaria: 8 - MCTES - PROJETOS - SFA
 Capítulo: 90 - ENTIDADES PÚBLICAS RECLASSIFICADAS
 Divisão: 03 - UNIVERSIDADE DO PORTO - FUNDAÇÃO PÚBLICA

PROG	MED	FUNC	CLASS. ECONÓMICA	DESPESA	FONTES DE FINANCIAMENTO						TOTAL DESPESAS (EM EUROS)		
					RECEITAS DE IMPOSTOS	RECEITA PRÓPRIA	TRANSFERÊNCIAS AP	FEDER	FUNDO COESÃO	FSE		FEOGA	OUTRAS
011	102			CIÊNCIA, TECNOLOGIA E ENSINO SUPERIOR									
				PLANO DE RECUPERAÇÃO E RESILIÊNCIA									
			01	DESPESAS COM O PESSOAL									
			01.01	REMUNERAÇÕES CERTAS E PERMANENTES									
			01.01.03	PESSOAL DOS QUADROS-REGIME DE FUNÇÃO PÚBLICA									
		0940	01.01.03.A0	PESSOAL DOS QUADROS - REGIME DE FUNÇÃO PÚBLICA - PESSOAL EM FUNÇÃO		11 465						1 049 801	1 061 326
			01.01.03.D0	PESSOAL DOS QUADROS - REGIME DE FUNÇÃO PÚBLICA - RECRUTAMENTO PESS								381 023	381 023
			01.01.04	PESSOAL DOS QUADROS-REG DE CONTRATO INDIVIDUAL TRABALHO									
			01.01.04.A0	PESSOAL DOS QUADROS - REGIME DE CONTRATO INDIVIDUAL TRABALHO - PESS								1 088 160	1 088 160
			01.01.04.D0	PESSOAL DOS QUADROS - REGIME DE CONTRATO INDIVIDUAL TRA - RECRUTAME								1 010 670	1 022 794
			01.01.13	SUBSIDIO DE REFEIÇÃO									
			01.01.13.A0	SUBSIDIO DE REFEIÇÃO - PESSOAL EM FUNÇÕES		180						46 090	47 176
			01.01.13.D0	SUBSIDIO DE REFEIÇÃO - RECRUTAMENTO PESSOAL NOVOS POSTOS TRABALHO		540						10 990	11 539
			01.01.14	SUBSIDIO DE FERIAS E DE NATAL									
			01.01.14.SF	SUBSIDIO FERIAS									
			01.01.14.SF.A0	SUBSIDIO DE FERIAS - PESSOAL EM FUNÇÕES		908						163 396	164 304
			01.01.14.SF.D0	SUBSIDIO DE FERIAS - RECRUTAMENTO PESSOAL NOVOS POSTOS TRABALHO		1 010						117 029	118 639
			01.01.14.SN	SUBSIDIO NATAL									
			01.01.14.SN.A0	SUBSIDIO DE NATAL - PESSOAL EM FUNÇÕES		908						149 908	150 816
			01.01.14.SN.D0	SUBSIDIO DE NATAL - RECRUTAMENTO PESSOAL NOVOS POSTOS TRABALHO		1 010						117 894	118 894
			01.02	ABONOS VARIÁVEIS OU EVENTUAIS									
			01.02.04	AJUDAS DE CUSTO								29 957	29 957
			01.02.07	COLABORAÇÃO TÉCNICA E ESPECIALIZADA								37 368	37 368
			01.03	SEGURANÇA SOCIAL									
			01.03.05	CONTRIBUIÇÕES P/ A SEGURANÇA SOCIAL									
			01.03.05.A0	CONTRIBUIÇÕES PARA A SEGURANÇA SOCIAL									
			01.03.05.A0.A0	CAIXA GERAL DE APOSENTAÇÕES		2 670						210 055	212 725
			01.03.05.A0.B0	SEGURANÇA SOCIAL		3 445						648 688	652 133
			01.03.09	SEGUROS								2 114	2 114
				Total do agrupamento		34 269						5 064 699	5 098 968
			02	AQUISIÇÃO DE BENS E SERVIÇOS CORRENTES									
			02.01	AQUISIÇÃO DE BENS									
			02.01.01	MATERIAS-PRIMAS E SUBSIDIARIAS		63						59 023	59 086
			02.01.08	MATERIAL DE ESCRITÓRIO									
			02.01.08.C0	OUTROS								114 395	114 395
			02.01.17	FERRAMENTAS E UTENSÍLIOS								24 600	24 600
			02.01.21	OUTROS BENS								284 607	284 607
			02.02	AQUISIÇÃO DE SERVIÇOS									
			02.02.01	ENCARGOS DAS INSTALAÇÕES									
			02.02.01.B0	OUTROS		644						1 237 594	1 238 228
			02.02.02	LIMPEZA E HIGIENE			6 567					6 567	6 567
			02.02.13	DESLOCAÇÕES E ESTADAS		2 377						343 960	346 337
			02.02.14	ESTUDOS, PARECERES, PROJETOS E CONSULTADORIA									
			02.02.14.D0	OUTROS				132 751				72 636	205 387
			02.02.15	FORMAÇÃO									
			02.02.15.B0	OUTRAS								29 252	29 252

2023-08-24

ORÇAMENTOS PRIVATIVOS PARA 2024

MAPA OP-01

Pág. 22

Mapa Final do Projecto de Orçamento do Serviço

DESENVOLVIMENTO DAS DESPESAS DOS SERVIÇOS E FUNDOS AUTÓNOMOS

Ministério: 10 - CIENCIA, TECNOLOGIA E ENSINO SUPERIOR
 Secretária: 8 - MCTES - PROJETOS - SFA
 Capítulo: 90 - ENTIDADES PÚBLICAS RECLASSIFICADAS
 Divisão: 03 - UNIVERSIDADE DO PORTO - FUNDAÇÃO PÚBLICA

PROG	MED	FUNC	CLASS. ECONÓMICA	DESPESA	FONTES DE FINANCIAMENTO						TOTAL DESPESAS (EM EUROS)		
					RECEITAS DE IMPOSTOS	RECEITA PRÓPRIA	TRANSFERÊNCIAS AP	FEDER	FUNDO COESÃO	FSE		FEOGA	OUTRAS
011	102			CIÊNCIA, TECNOLOGIA E ENSINO SUPERIOR PLANO DE RECUPERAÇÃO E RESILIÊNCIA									
			02.02.16	SEMINÁRIOS, EXPOSIÇÕES E SIMILARES								26 855	26 855
			02.02.17	PUBLICIDADE									
			02.02.17.B0	PUBLICIDADE INSTITUCIONAL								34 115	34 115
			02.02.17.B0.A0	EM TERRITÓRIO NACIONAL								6 744	6 744
			02.02.17.C0	OUTRA								35 674	35 674
			02.02.18	VIGILÂNCIA E SEGURANÇA									
			02.02.20	OUTROS TRABALHOS ESPECIALIZADOS									
			02.02.20.A0	SERVIÇOS DE NATUREZA INFORMÁTICA									
			02.02.20.A0.C0	OUTROS								41 928	41 928
			02.02.20.E0	OUTROS			20 739					513 320	534 320
			02.02.25	OUTROS SERVIÇOS								320 593	320 593
				Total do agrupamento		3 084	160 057					3 145 547	3 308 688
			04	TRANSFERÊNCIAS CORRENTES									
			04.01	SOCIEDADES E QUASE SOC NÃO FINANCEIRAS									
			04.01.02	PRIVADAS								93 650	93 650
			04.03	ADMINISTRAÇÃO CENTRAL									
			04.03.04	ESTADO - PARTICIPAÇÃO COMUNITÁRIA EM PROJETOS CO-FINANCIADO								6 199	6 199
			04.03.09	SFA - PARTICIPAÇÃO COMUNITÁRIA EM PROJETOS COFINANCIADOS								4 096	4 096
			04.07	INSTITUIÇÕES S/ FINS LUCRATIVOS									
			04.07.01	INSTITUIÇÕES S/ FINS LUCRATIVOS									
			04.07.01.B0	FUNDAÇÕES								8 156	8 156
			04.08	FAMÍLIAS									
			04.08.02	OUTRAS									
			04.08.02.B0	OUTRAS								1 325 682	1 325 682
				Total do agrupamento								1 437 783	1 437 783
			06	OUTRAS DESPESAS CORRENTES									
			06.02	DIVERSAS									
			06.02.02	ATIVOS INCORPÓREOS								4 410	4 410
				Total do agrupamento								4 410	4 410
			07	AQUISIÇÃO DE BENS DE CAPITAL									
			07.01	INVESTIMENTOS									
			07.01.03	EDIFÍCIOS									
			07.01.03.B0	ADMINISTRAÇÃO CENTRAL - SERVIÇOS E FUNDOS AUTÓNOMOS									
			07.01.03.B0.B0	CONSERVAÇÃO OU REPARAÇÃO			2 067 923					1 880 483	4 548 406
			07.01.09	EQUIPAMENTO ADMINISTRATIVO									
			07.01.09.B0	ADMINISTRAÇÃO CENTRAL - SERVIÇOS E FUNDOS AUTÓNOMOS									
			07.01.09.B0.B0	OUTROS								18 944	18 944
			07.01.10	EQUIPAMENTO BÁSICO									
			07.01.10.B0	ADMINISTRAÇÃO CENTRAL - SERVIÇOS E FUNDOS AUTÓNOMOS									
			07.01.10.B0.B0	OUTROS			2 118 597					1 047 761	3 166 358
				Total do agrupamento			4 786 520					2 947 188	7 733 708
				Total da medida		37 353	4 946 577					12 599 627	17 583 557

2023-08-24

ORÇAMENTOS PRIVATIVOS PARA 2024

Mapa Final do Projecto de Orçamento do Serviço

MAPA OP-01

DESENVOLVIMENTO DAS DESPESAS DOS SERVIÇOS E FUNDOS AUTÓNOMOS

Pág. 23

Ministério: 10 - CIENCIA, TECNOLOGIA E ENSINO SUPERIOR
 Secretaria: 8 - MCTES - PROJETOS - SFA
 Capítulo: 90 - ENTIDADES PÚBLICAS RECLASSIFICADAS
 Divisão: 03 - UNIVERSIDADE DO PORTO - FUNDAÇÃO PÚBLICA

PROG	MED	FUNC	CLASS. ECONOMICA	DESPESA	FONTES DE FINANCIAMENTO						TOTAL DESPESAS (EM EUROS)		
					RECEITAS DE IMPOSTOS	RECEITA PRÓPRIA	TRANSFERÊNCIAS AP	FEDER	FUNDO COESÃO	FSE		FEOGA	OUTRAS
011				CIÊNCIA, TECNOLOGIA E ENSINO SUPERIOR									
				Total do programa		37 353	4 946 577					12 589 627	17 583 557
				Total dos Projetos		37 353	4 946 577					12 589 627	17 583 557
				Total do organismo	159 024 434	82 876 802	26 160 113	7 447 999		4 517 617		23 911 119	303 938 084
				Total do ministério - receita	159 024 434	82 876 802	26 160 113	7 447 999		4 517 617		23 911 119	303 938 084
				Total do ministério - despesa	159 024 434	82 876 802	26 160 113	7 447 999		4 517 617		23 911 119	303 938 084

2023-08-24

ANEXO IV – ORÇAMENTO PRIVATIVO – OPERAÇÕES EXTRA-ORÇAMENTAIS

ORÇAMENTOS PRIVATIVOS PARA 2024

Mapa Final do Projecto de Orçamento do Serviço

MAPA OP-01

DESENVOLVIMENTO DAS RECEITAS/DESPESAS DOS SERVIÇOS E FUNDOS AUTÓNOMOS

Pág. 24

Ministério: 10 - CIENCIA, TECNOLOGIA E ENSINO SUPERIOR

PROG	MED	FUNC	CLASS. ECONÓMICA		FONTES DE FINANCIAMENTO						TOTAL (EM EUROS)	
					RECEITAS DE IMPOSTOS	RECEITA PRÓPRIA	TRANSFERÊNCIAS AP	FEDER	FUNDO COESÃO	FSE		FEOGA
			12	OPERAÇÕES EXTRAORÇAMENTAIS								
			12.02	OUTRAS OPERAÇÕES DE TESOURARIA								
			12.02.00	OUTRAS OPERAÇÕES DE TESOURARIA		40 000					802 842	842 842
				Total das operações extra-orçamentais		40 000					802 842	842 842
			17	OPERAÇÕES EXTRAORÇAMENTAIS:								
			17.02	OUTRAS OPERAÇÕES DE TESOURARIA								
			17.02.00	OUTRAS OPERAÇÕES DE TESOURARIA		40 000					802 842	842 842
				Total das operações extra-orçamentais		40 000					802 842	842 842

2023-08-24

ANEXO V – MAPA DE PESSOAL - 2022 A 2024

Em ETIs

Categoria SIOE	Orçamento 2024	Estimativa 2023	Ano 2022
Dirigente Superior de 1º grau	1,00	1,00	1,00
Dirigente Superior de 2º grau	10,00	10,00	10,00
Dirigente Intermédio de 1º grau	27,00	26,00	22,00
Dirigente Intermédio de 2º grau	44,00	41,00	39,00
Dirigente Intermédio de 3º grau e seguintes	65,00	62,00	52,00
Docente Ensino Universitário	1 858,63	1 812,20	1 777,93
Técnico Superior	1 036,91	1 009,04	911,12
Assistente Técnico, Técnico de Nível Intermédio, Pessoal Administrativo	379,00	375,00	381,70
Assistente Operacional, Operário, Auxiliar	214,00	219,00	232,00
Informático	115,60	112,60	44,60
Enfermeiro	0,10	0,10	0,10
Téc. Diagnóstico e Terapêutica	8,00	9,00	11,00
Pessoal de Investigação Científica	440,00	509,65	422,71
TOTAL	4 199,24	4 186,59	3 905,16

.Inclui os Efetivos reais em funções - Mapa de Pessoal a suportar pela U.Porto, nos termos da Circular Série A n.º 1408, de 28 de julho.

.Não inclui o Pessoal em cedência de interesse público e em cedência ocasional, o Fiscal único, os Estágios profissionais, os Bolseiros de investigação, as Tarefas e avenças e as Outras pensões.