

**Percurso dos estudantes admitidos
em mestrado - 2º ciclo
na Universidade do Porto em 2014/2015**

Sumário

1. Introdução, definições, fontes e siglas	3
2. Estudantes admitidos 2014/15	4
3. Situação após um ano dos estudantes admitidos em 2014/15	6
Por faculdade	7
Por género.....	8
Por idade	9
Por área CNAEF	10
Por candidatura a bolsa SASUP	11
Por estatuto de estudante-trabalhador	13
Classificações de ECTS realizados.....	14
ECTS realizados pelos estudantes que abandonaram	14
4. Situação após três anos dos estudantes admitidos em 2014/15	16
Por faculdade	17
Por género.....	18
Por idade	19
Por área CNAEF	20
Por candidatura a bolsa SASUP em 2014.....	21
Por estatuto de estudante-trabalhador em 2014	23
Classificações de ECTS realizados.....	24
ECTS realizados pelos estudantes que abandonaram	24
5. Anexos	26
Por ciclo de estudos, 1 ano depois.....	26
Por ciclo de estudos, 3 anos depois	41
Índice de quadros	56
Índice de gráficos	56

1. Introdução, definições, fontes e siglas

Este relatório tem como fonte principal a base de dados WebGA – Web Gestão Académica da Universidade do Porto, tendo os dados sido extraídos pela UP Digital.

No ano letivo 2014/15, na Universidade do Porto, foram admitidos 2695 estudantes em mestrado - 2º ciclo. O relatório caracteriza estes estudantes e descreve a sua situação um e três anos após a admissão.

Definições:

Abandono = estados de estudante interrompido, suspenso, reprovação, anulação de matrícula e anulação de inscrição

Recandidatura = vias de saída recolocação e mudança de curso

Saídas = Abandono + Recandidatura

Fontes:

UPdigital/FOA WebGA – base de dados Web Gestão Académica da Universidade do Porto, extração de dados pela UP Digital, em junho de 2018.

Siglas:

CNAEF - Classificação Nacional de Áreas de Educação e Formação
ECTS – créditos ECTS (European Credit Transfer and Accumulation System)

F – Mulheres
M – Homens

FADEUP – Faculdade de Desporto
FAUP – Faculdade de Arquitectura
FBAUP – Faculdade de Belas-Artes
FCNAUP – Faculdade de Ciências da Nutrição e Alimentação
FCUP – Faculdade de Ciências
FDUP – Faculdade de Direito
FEP – Faculdade de Economia
FEUP – Faculdade de Engenharia
FFUP – Faculdade de Farmácia
FLUP – Faculdade de Letras
FMDUP – Faculdade de Medicina Dentária
FMUP – Faculdade de Medicina
FPCEUP – Faculdade de Psicologia e de Ciências da Educação
ICBAS – Instituto de Ciências Biomédicas de Abel Salazar
SASUP – Serviços de Ação Social

2. Estudantes admitidos 2014/15

Quadro 1: N.º de estudantes admitidos em mestrado – 2º ciclo, por faculdade

	F	%	M	%	Total
Faculdade de Arquitectura					
Faculdade de Belas-Artes	92	61%	58	39%	150
Faculdade de Ciências	255	61%	160	39%	415
Faculdade de Ciências da Nutrição e Alimentação	17	89%	2	11%	19
Faculdade de Desporto	100	36%	179	64%	279
Faculdade de Direito	69	59%	47	41%	116
Faculdade de Economia	314	51%	301	49%	615
Faculdade de Engenharia	90	46%	105	54%	195
Faculdade de Farmácia	43	81%	10	19%	53
Faculdade de Letras	323	64%	182	36%	505
Faculdade de Medicina	112	78%	31	22%	143
Faculdade de Medicina Dentária	5	83%	1	17%	6
Faculdade de Psicologia e de Ciências da Educação	88	85%	15	15%	103
Instituto de Ciências Biomédicas Abel Salazar	77	80%	19	20%	96
Total U.Porto	1585	59%	1110	41%	2695

Fonte: UPdigital/FOA WebGA

Quadro 2: N.º de estudantes admitidos em mestrado – 2º ciclo, por área CNAEF

	F	M	Total	%
Agricultura, silvicultura, pescas e ciências veterinárias	11	17	28	1%
Artes e humanidades	270	176	446	17%
Ciências empresariais, administração e direito	259	243	502	19%
Ciências naturais, matemática e estatística	189	123	312	12%
Ciências sociais, jornalismo e informação	233	145	378	14%
Educação	172	95	267	10%
Engenharia, indústrias transformadoras e construção	124	96	220	8%
Saúde e proteção social	166	35	201	7%
Serviços	131	130	261	10%
Tecnologias da informação e comunicação (TICs)	30	50	80	3%
Total U.Porto	1585	1110	2695	100%

Fonte: UPdigital/FOA WebGA

Quadro 3: N.º de estudantes admitidos em mestrado – 2º ciclo, por idade

Idade	F	M	Total	%
20-23 anos	911	495	1406	52%
24-27 anos	329	286	615	23%
28 e mais anos	345	329	674	25%
Total U.Porto	1585	1110	2695	100%

Fonte: UPdigital/FOA WebGA

Quadro 4: N.º de estudantes admitidos em mestrado – 2º ciclo, por candidatura a bolsa SASUP

	Nº	%
Não candidatos a bolsa SASUP	1915	71%
Candidato a bolsa SASUP	780	29%
com bolsa atribuída	623	23%
sem bolsa atribuída	157	6%
Total U.Porto	2695	100%

Fontes: UPdigital/FOA WebGA

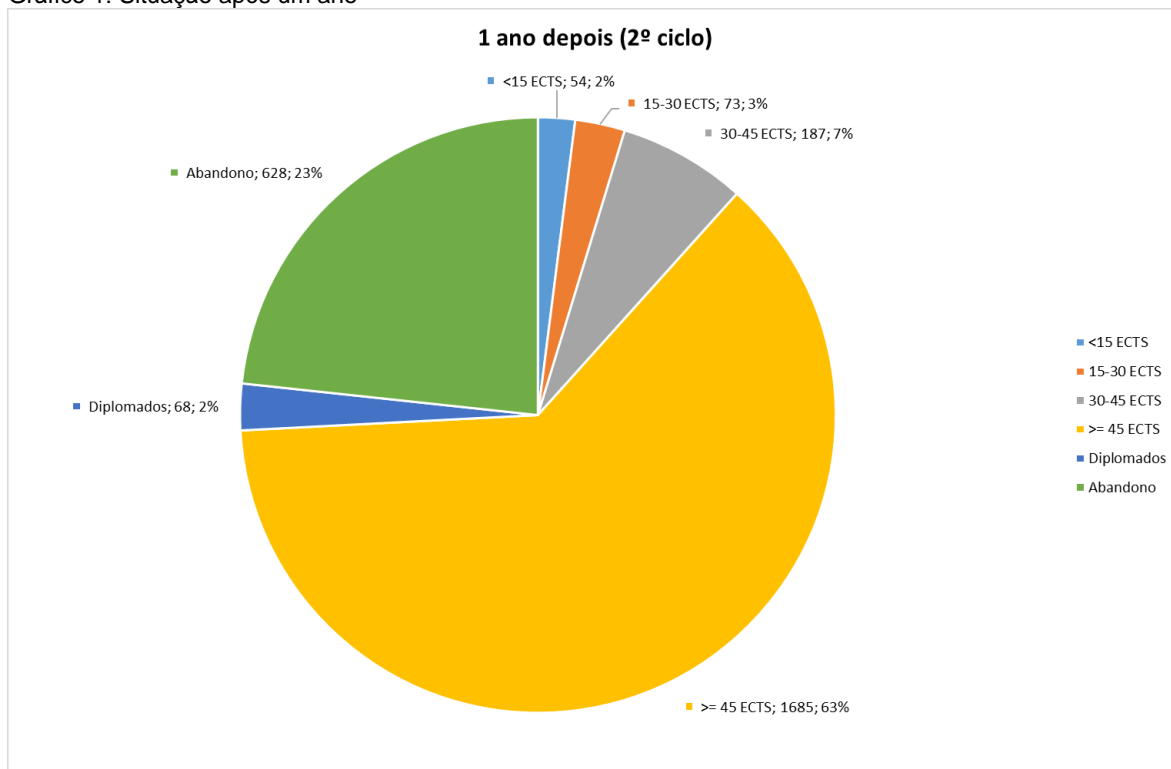
Quadro 5: N.º de estudantes admitidos em mestrado – 2º ciclo, por estatuto de estudante-trabalhador

Estudante-trabalhador	F	M	Total	%
Não	1334	955	2289	85%
Sim	251	155	406	15%
Total U.Porto	1585	1110	2695	100%

Fonte: UPdigital/FOA WebGA

3. Situação após um ano dos estudantes admitidos em 2014/15

Gráfico 1: Situação após um ano



Fonte: UPdigital/FOA WebGA

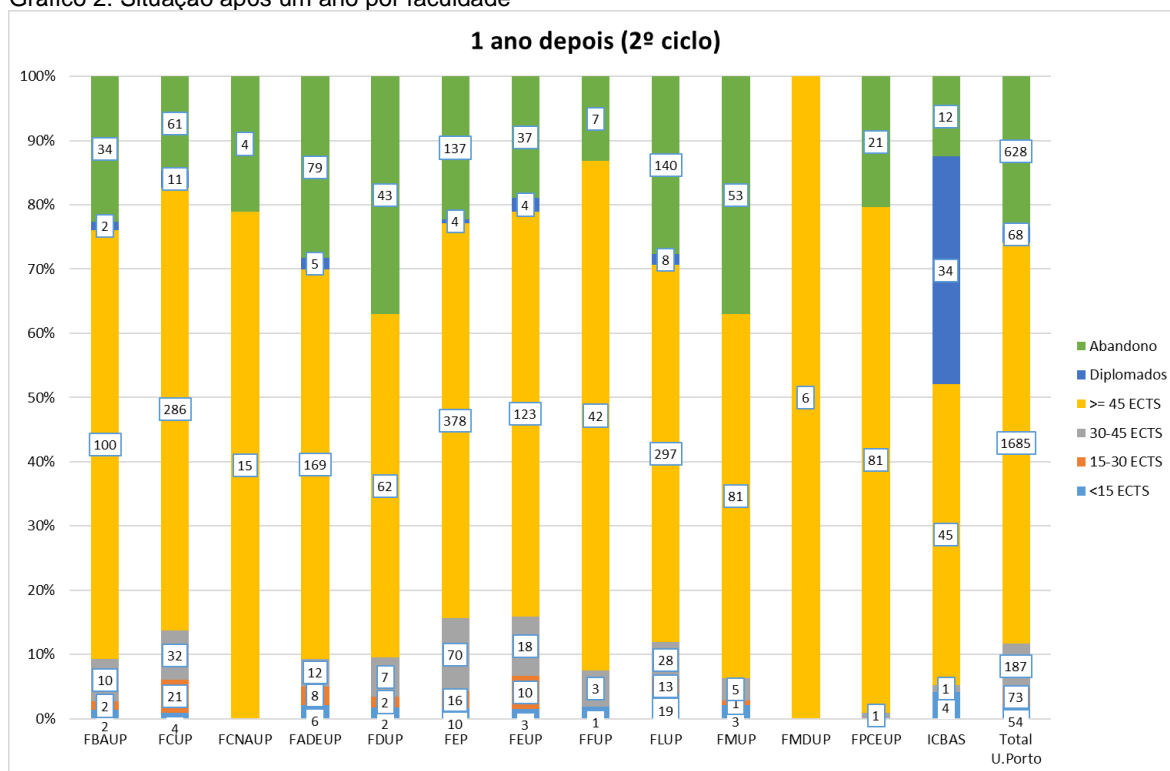
Quadro 6: Caracterização da situação de abandono após um ano

	Nº	%
Recandidatura	0	0%
Abandono	628	100%
Anulação da Matrícula	71	11%
Anulação de Inscrição	190	30%
Interrompido	364	58%
Suspensão	3	0,5%
Total U.Porto	628	100%

Fonte: UPdigital/FOA WebGA

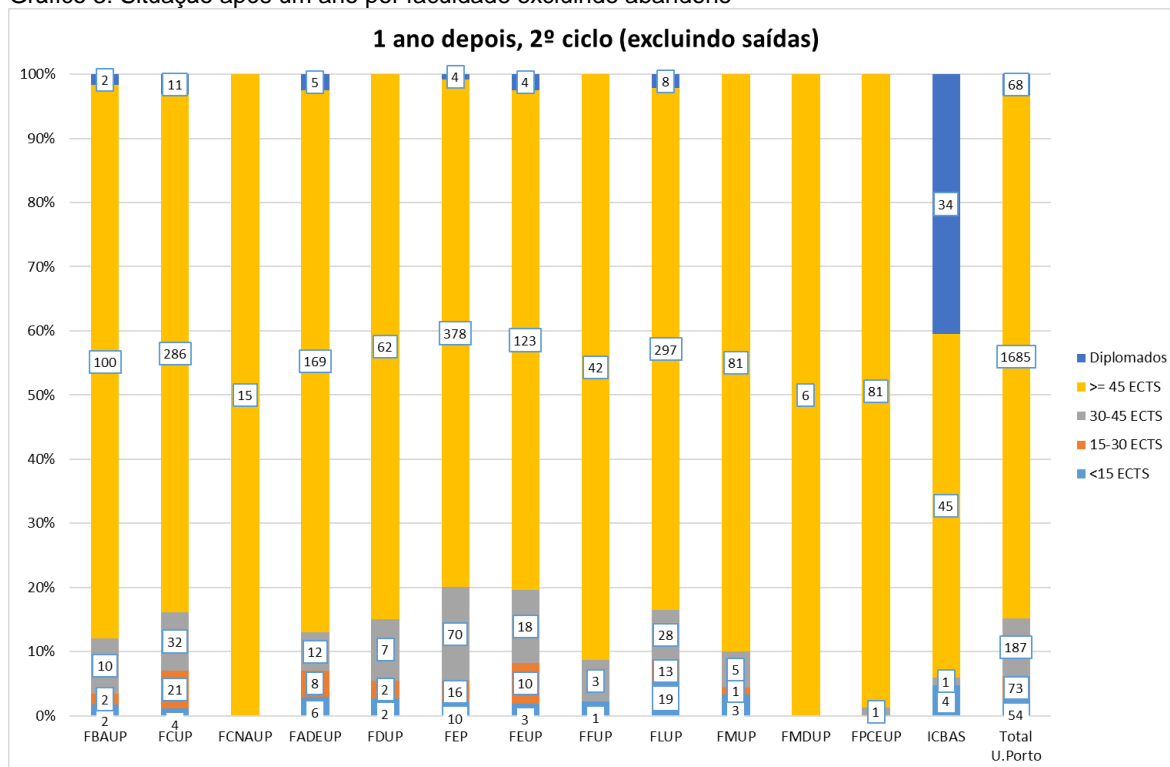
Por faculdade

Gráfico 2: Situação após um ano por faculdade



Fonte: UPdigital/FOA WebGA

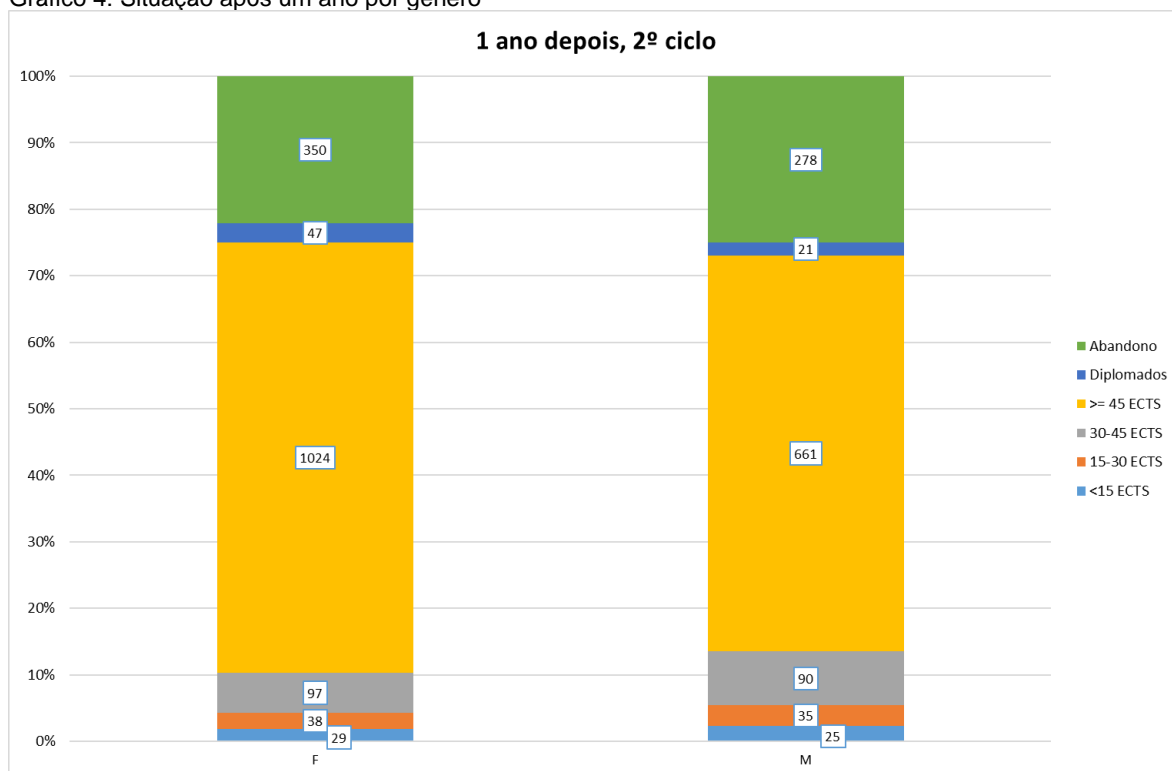
Gráfico 3: Situação após um ano por faculdade excluindo abandono



Fonte: UPdigital/FOA WebGA

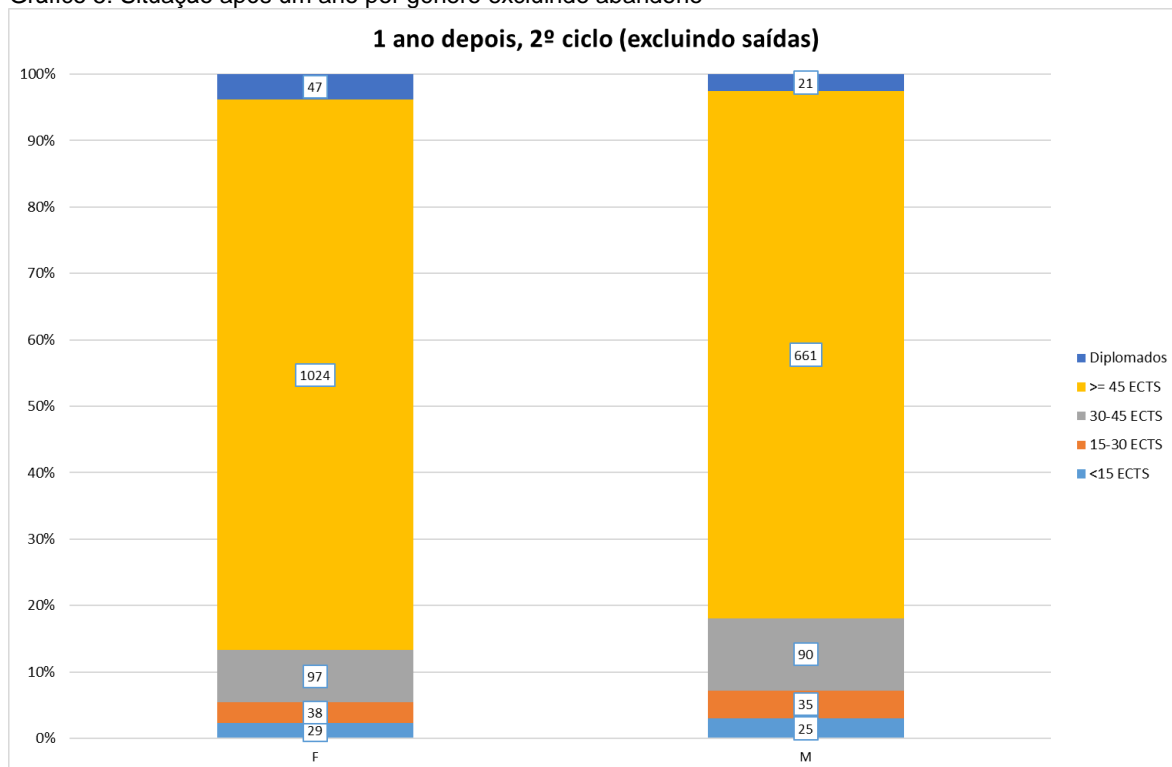
Por género

Gráfico 4: Situação após um ano por género



Fonte: UPdigital/FOA WebGA

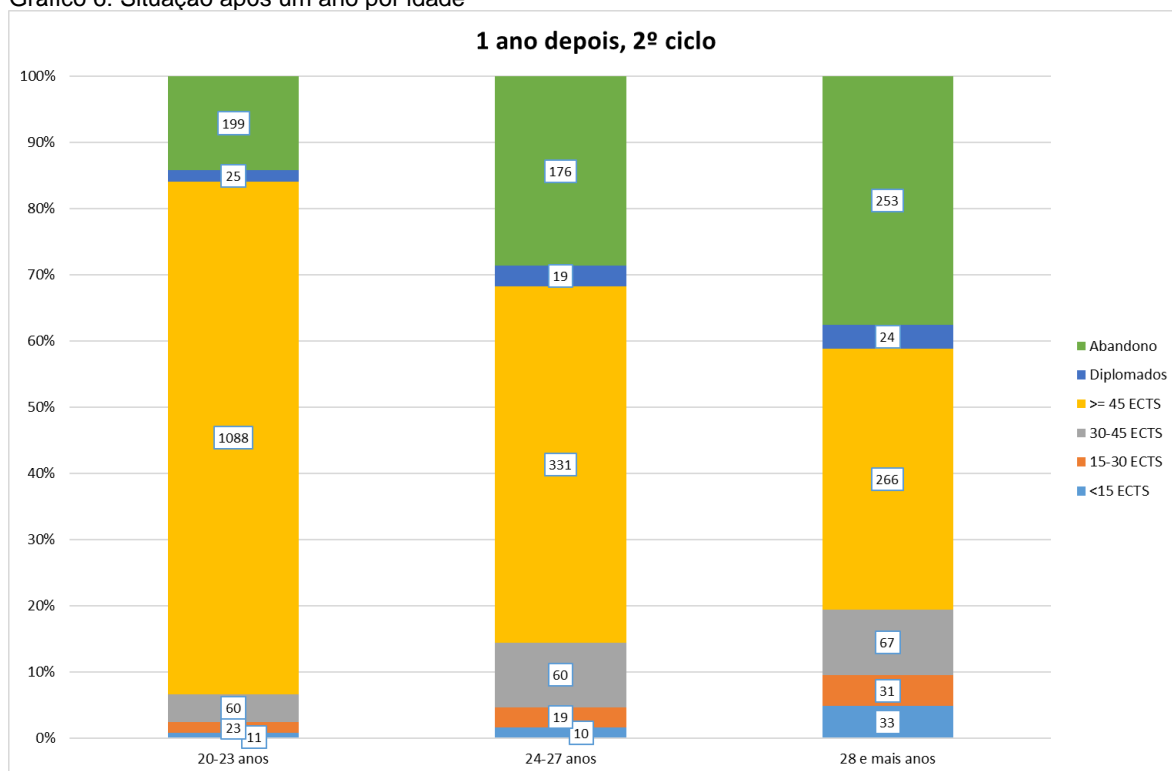
Gráfico 5: Situação após um ano por género excluindo abandono



Fonte: UPdigital/FOA WebGA

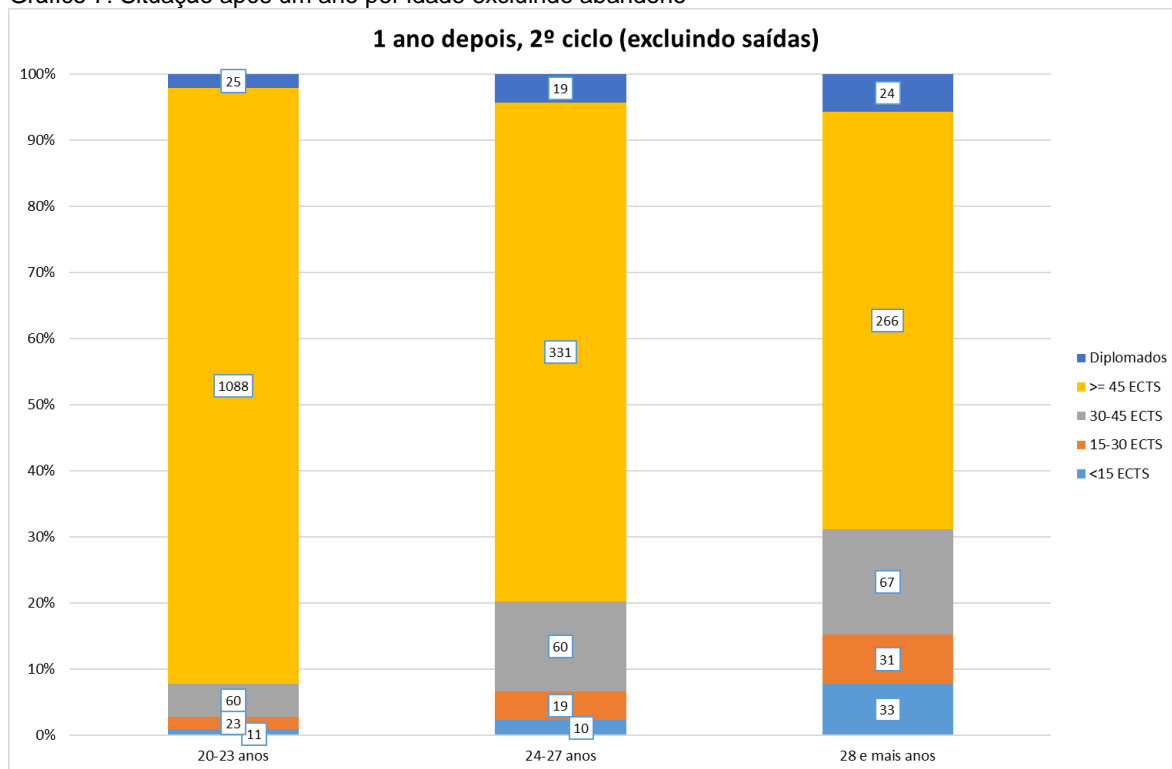
Por idade

Gráfico 6: Situação após um ano por idade



Fonte: UPdigital/FOA WebGA

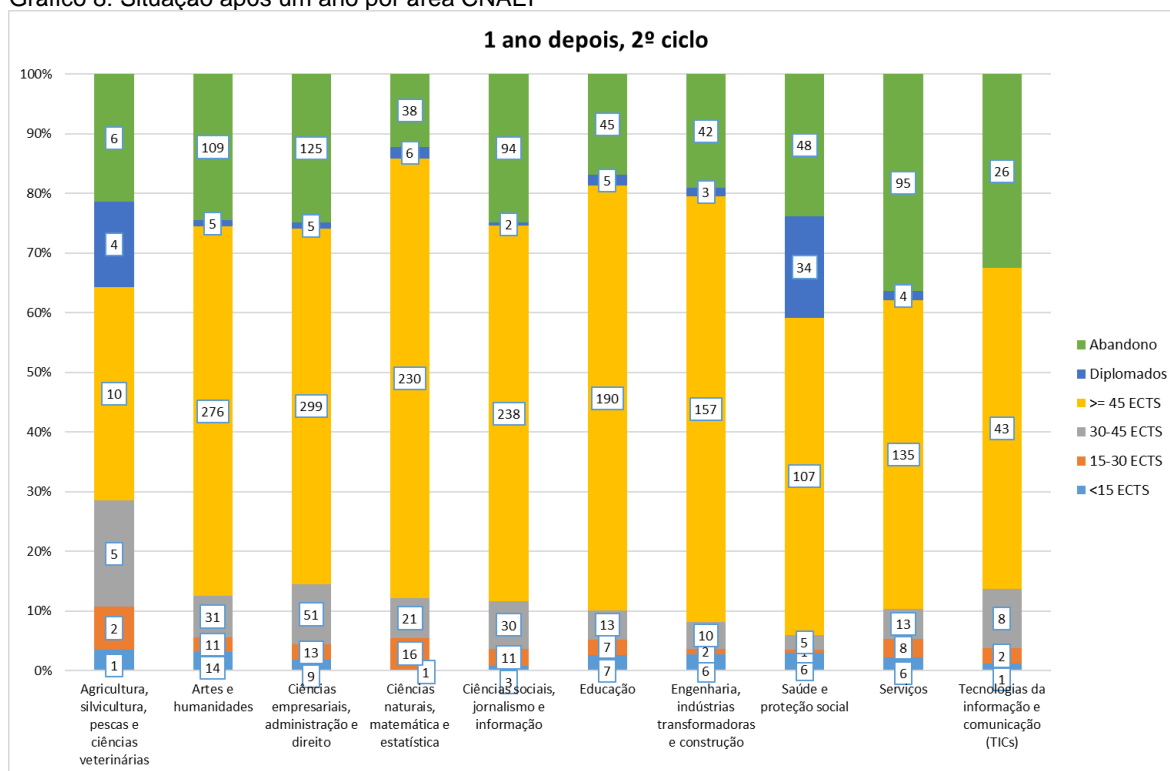
Gráfico 7: Situação após um ano por idade excluindo abandono



Fonte: UPdigital/FOA WebGA

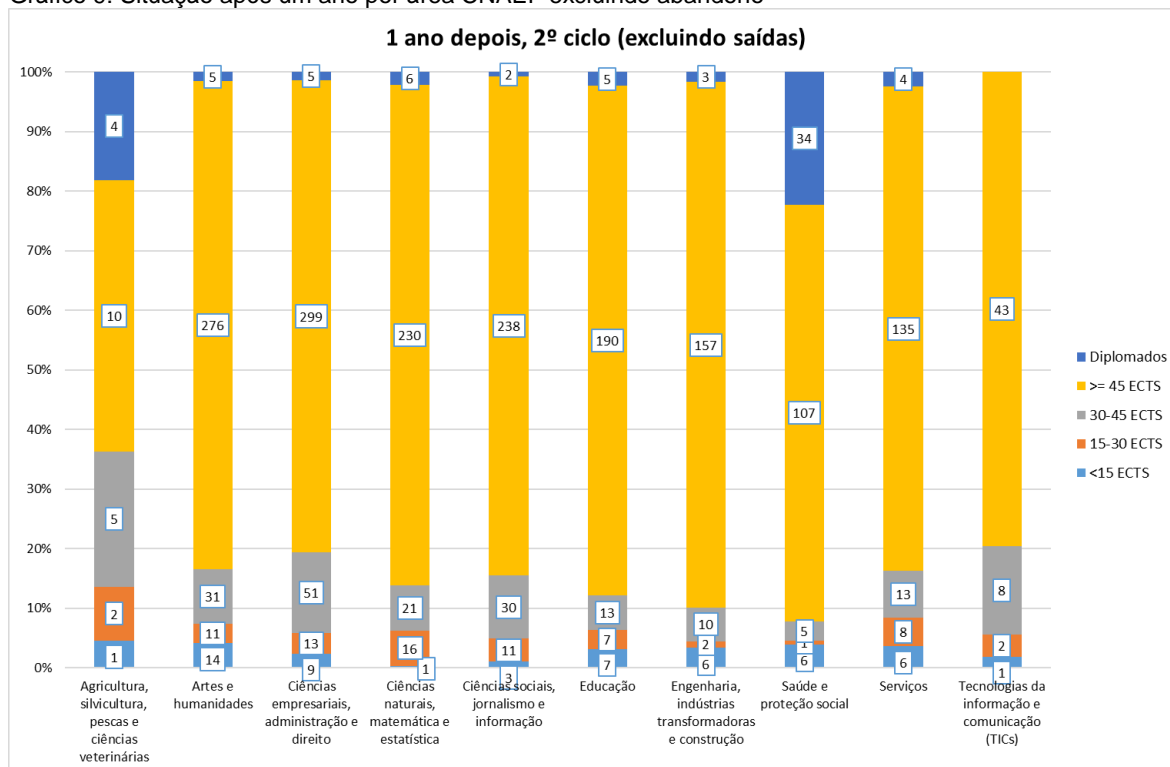
Por área CNAEF

Gráfico 8: Situação após um ano por área CNAEF



Fonte: UPdigital/FOA WebGA

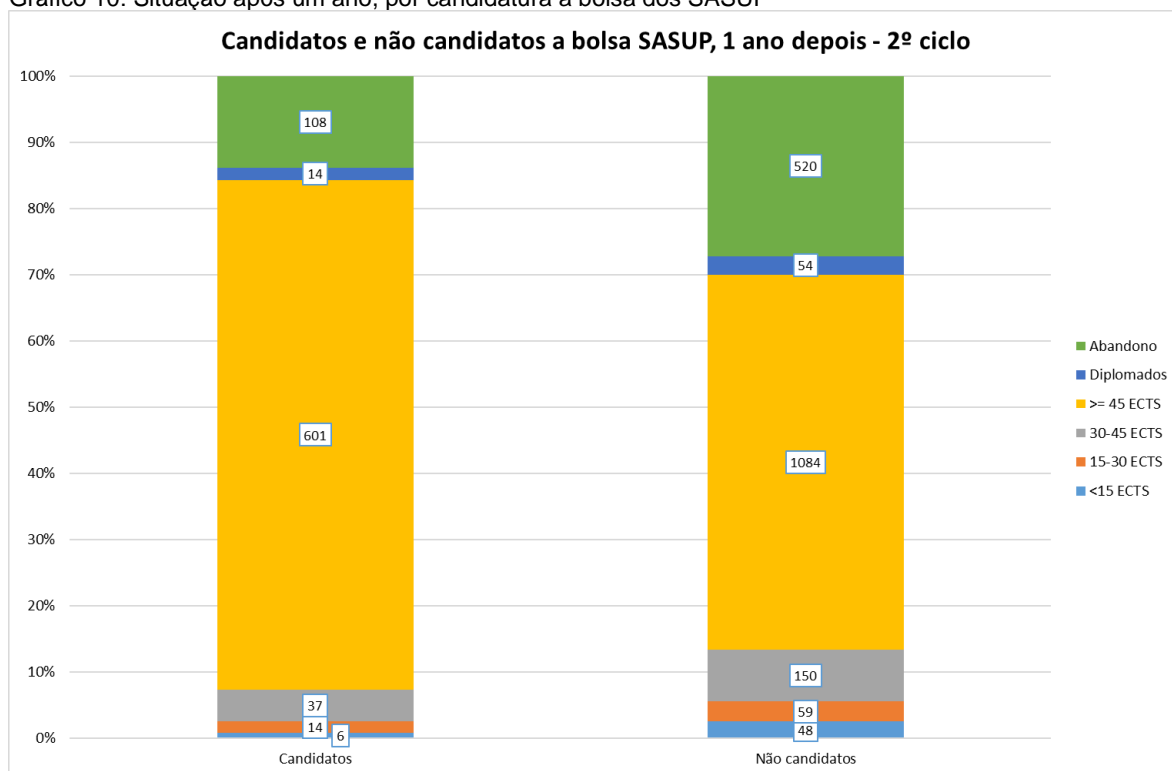
Gráfico 9: Situação após um ano por área CNAEF excluindo abandono



Fonte: UPdigital/FOA WebGA

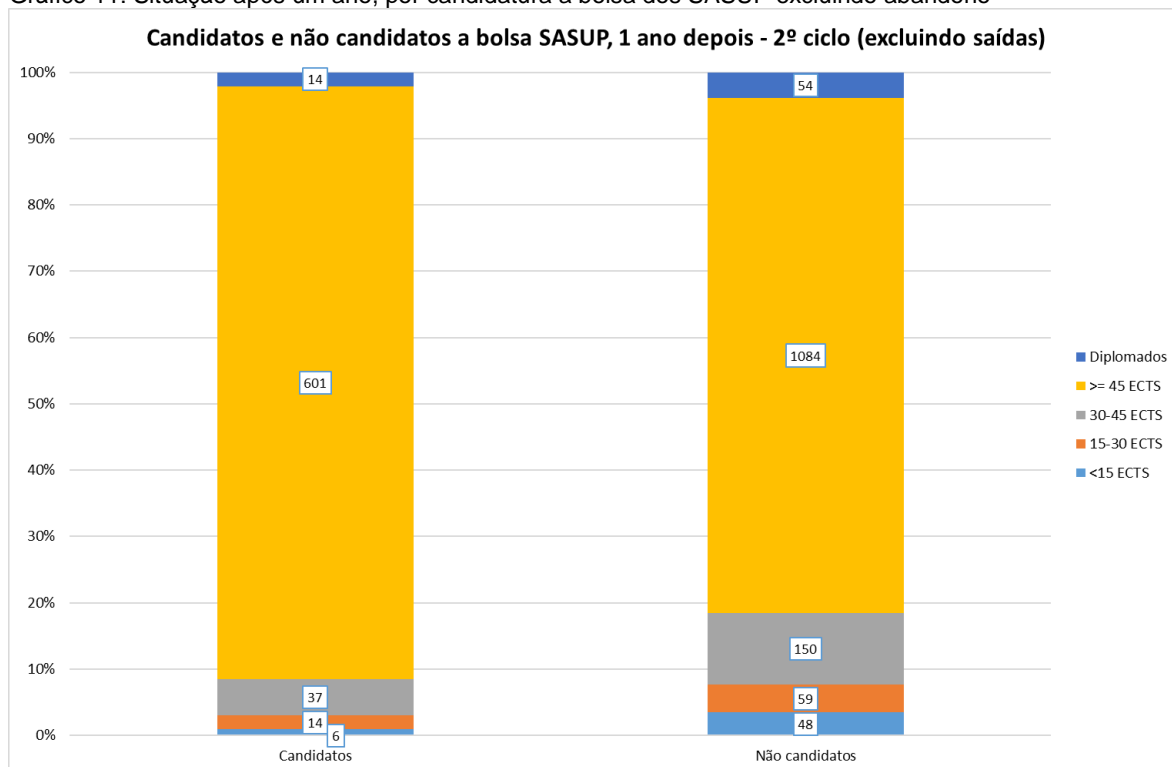
Por candidatura a bolsa SASUP

Gráfico 10: Situação após um ano, por candidatura a bolsa dos SASUP



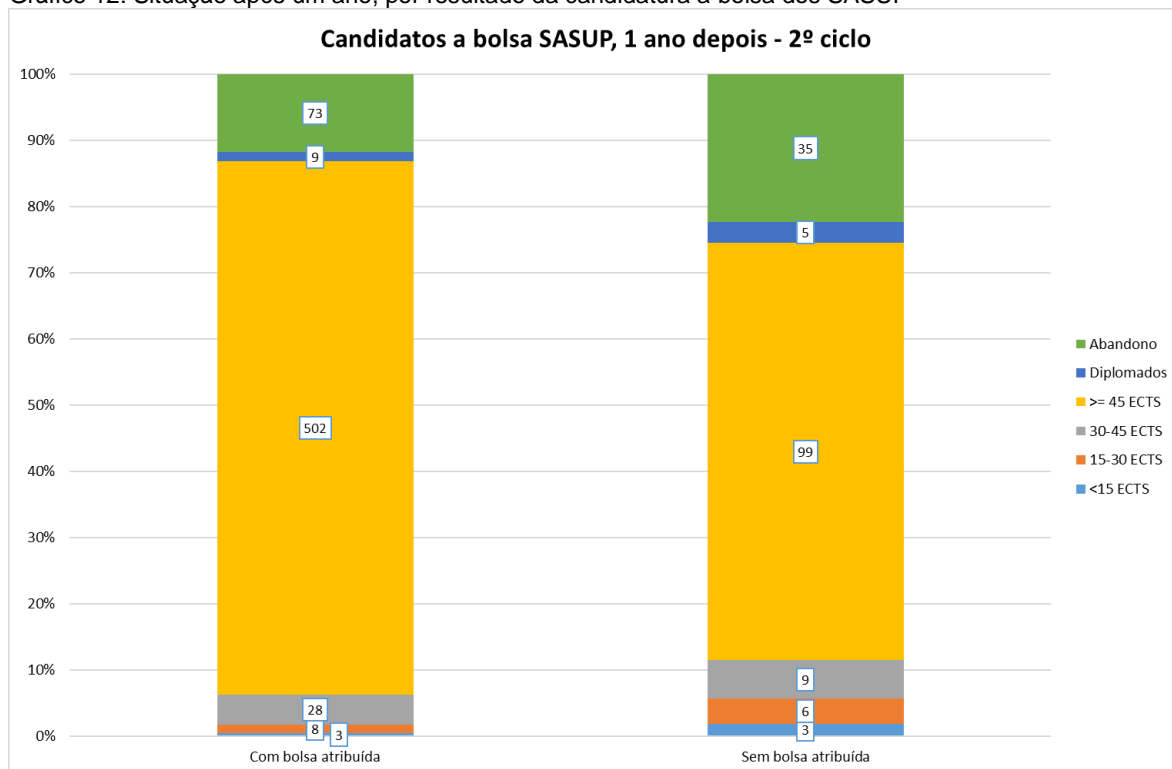
Fonte: UPdigital/FOA WebGA

Gráfico 11: Situação após um ano, por candidatura a bolsa dos SASUP excluindo abandono



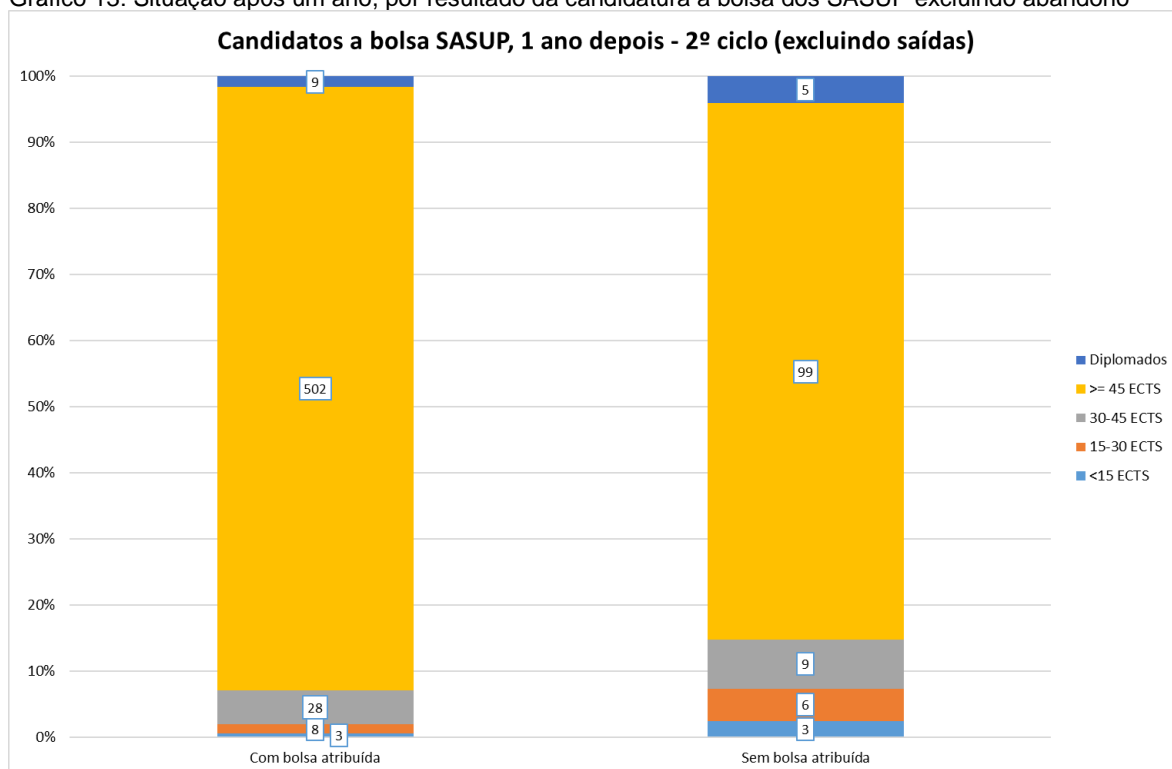
Fonte: UPdigital/FOA WebGA

Gráfico 12: Situação após um ano, por resultado da candidatura a bolsa dos SASUP



Fonte: UPdigital/FOA WebGA

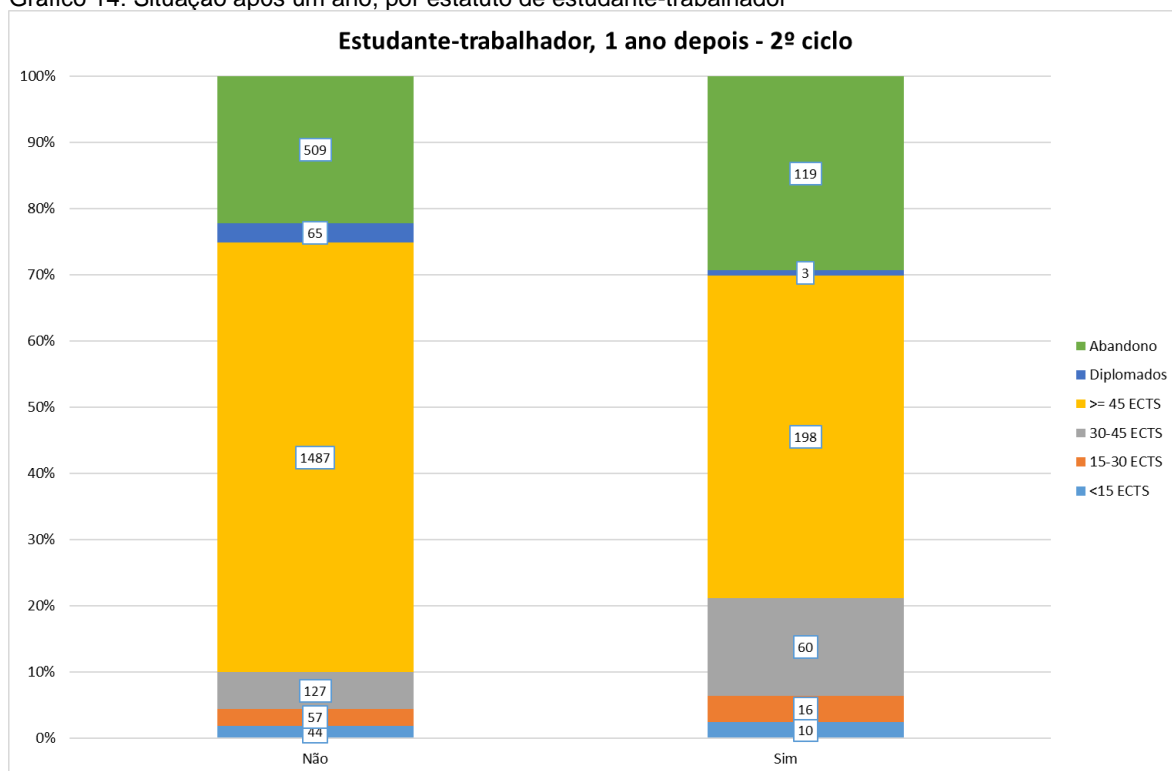
Gráfico 13: Situação após um ano, por resultado da candidatura a bolsa dos SASUP excluindo abandono



Fonte: UPdigital/FOA WebGA

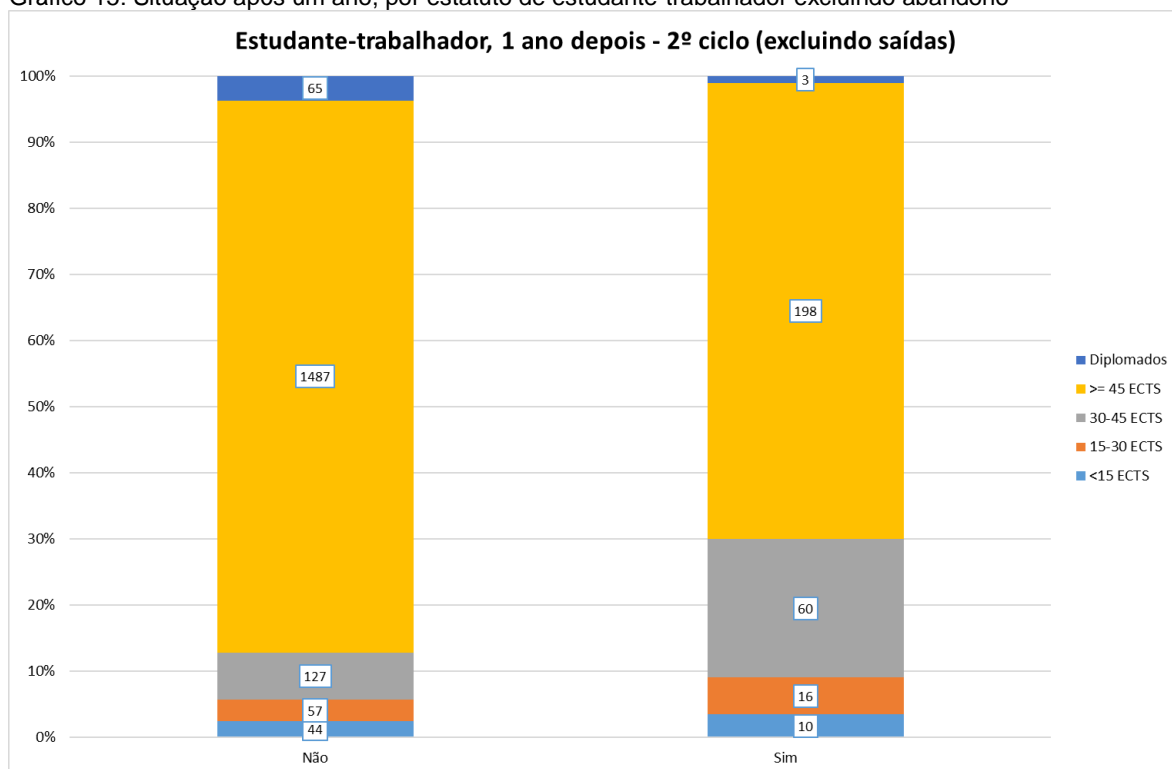
Por estatuto de estudante-trabalhador

Gráfico 14: Situação após um ano, por estatuto de estudante-trabalhador



Fonte: UPdigital/FOA WebGA

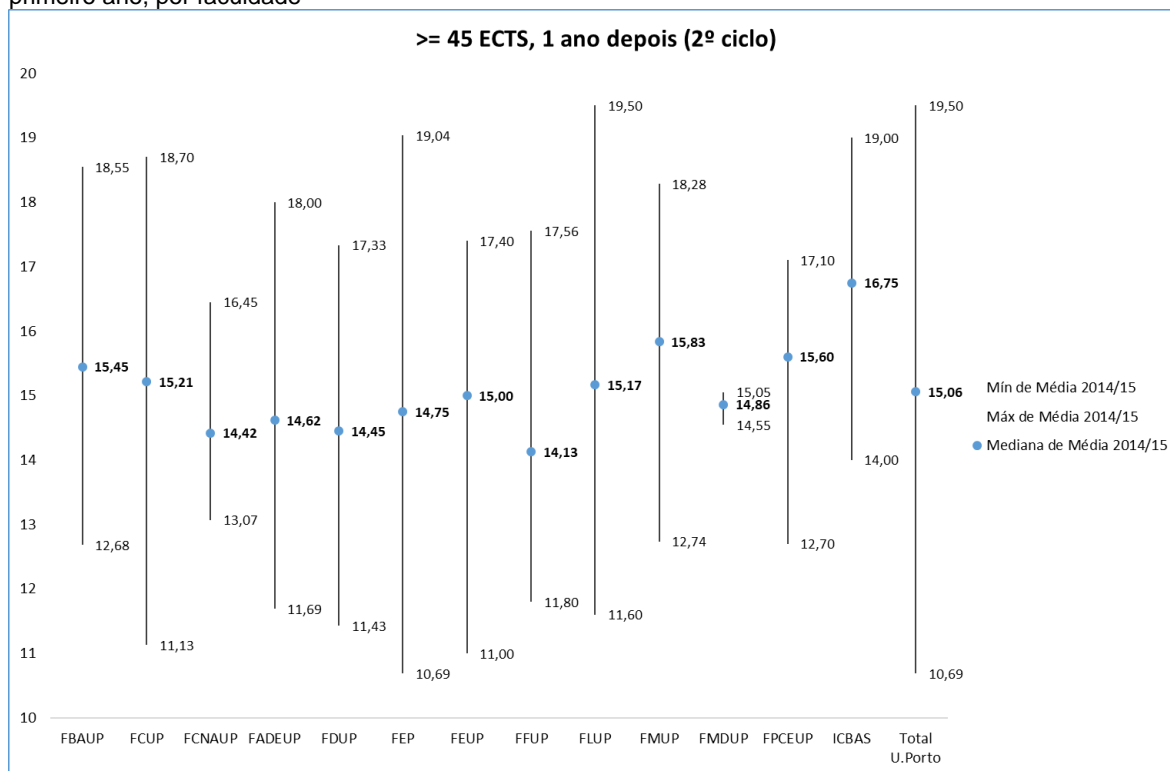
Gráfico 15: Situação após um ano, por estatuto de estudante-trabalhador excluindo abandono



Fonte: UPdigital/FOA WebGA

Classificações de ECTS realizados

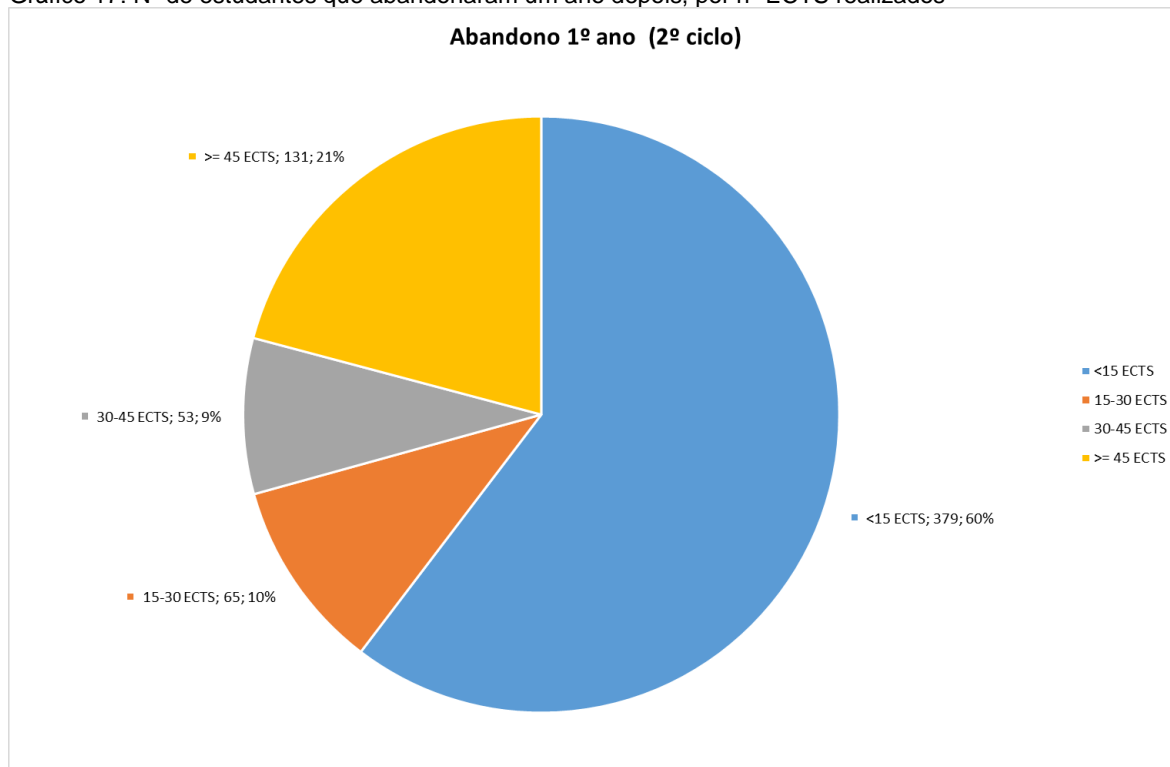
Gráfico 16: Distribuição das classificações médias dos estudantes que realizaram 45 ou mais ECTS no primeiro ano, por faculdade



Fonte: UPdigital/FOA WebGA

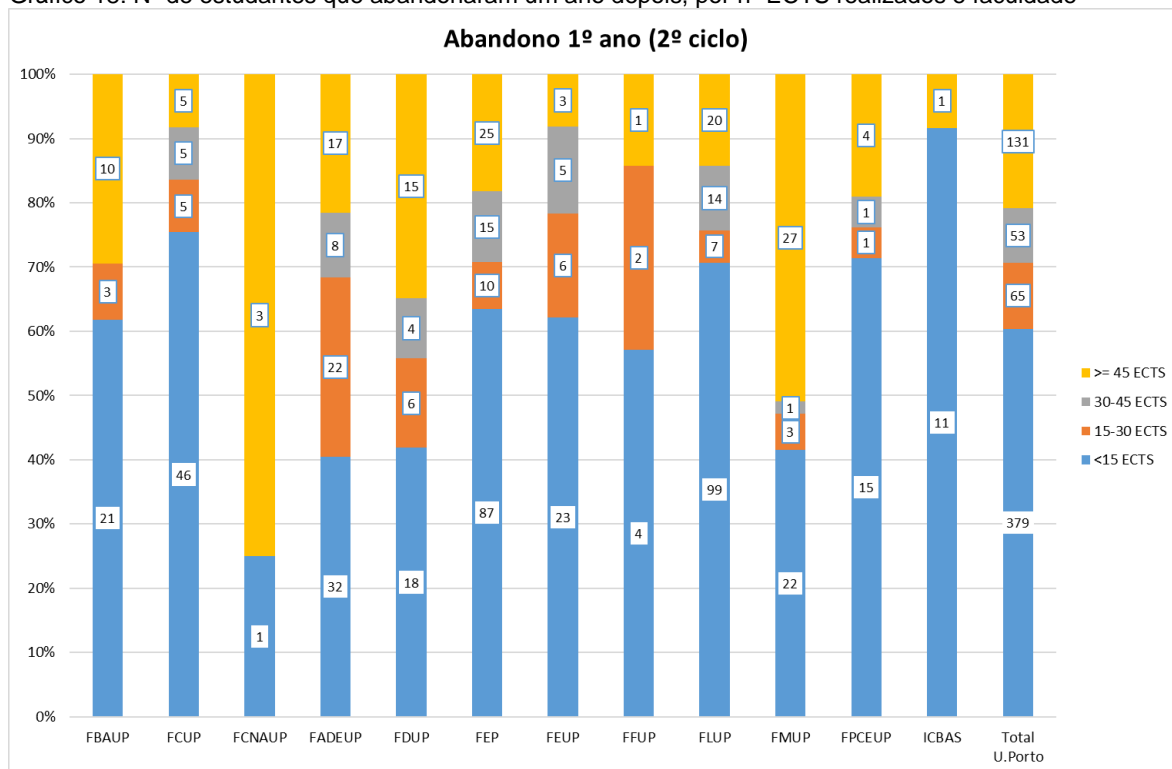
ECTS realizados pelos estudantes que abandonaram

Gráfico 17: Nº de estudantes que abandonaram um ano depois, por nº ECTS realizados



Fonte: UPdigital/FOA WebGA

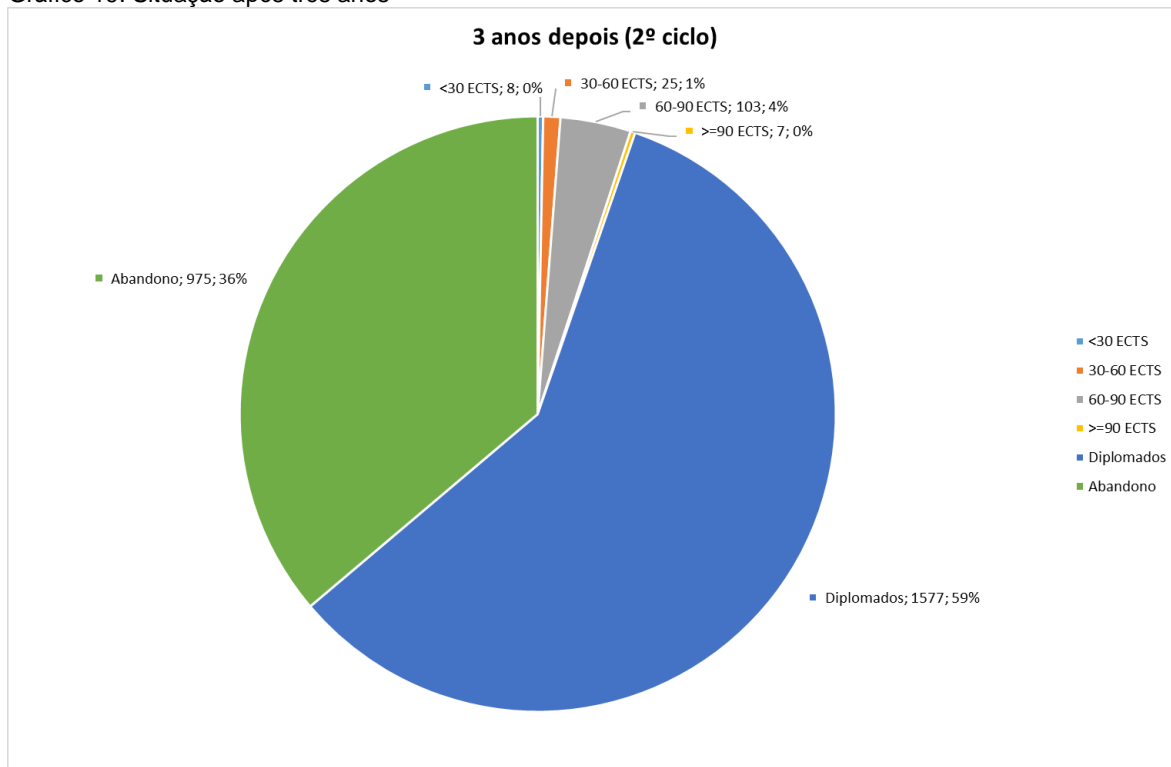
Gráfico 18: Nº de estudantes que abandonaram um ano depois, por nº ECTS realizados e faculdade



Fonte: UPdigital/FOA WebGA

4. Situação após três anos dos estudantes admitidos em 2014/15

Gráfico 19: Situação após três anos



Fonte: UPdigital/FOA WebGA

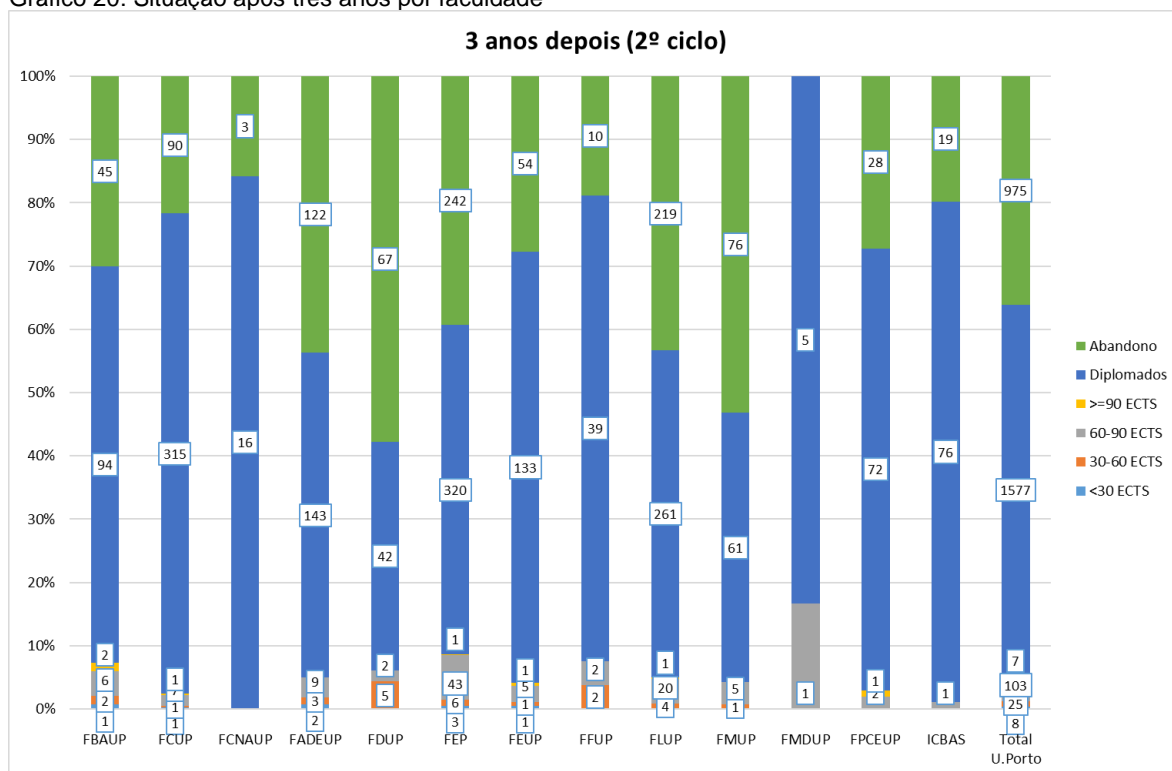
Quadro 7: Caracterização da situação de abandono após três anos

	Nº	%
Recandidatura	0	0%
Abandono	975	100%
Anulação da Matrícula	70	7%
Anulação de Inscrição	197	20%
Interrompido	704	72%
Reprovação	1	0,1%
Suspenso	3	0,3%
Total U.Porto	975	100%

Fonte: UPdigital/FOA WebGA

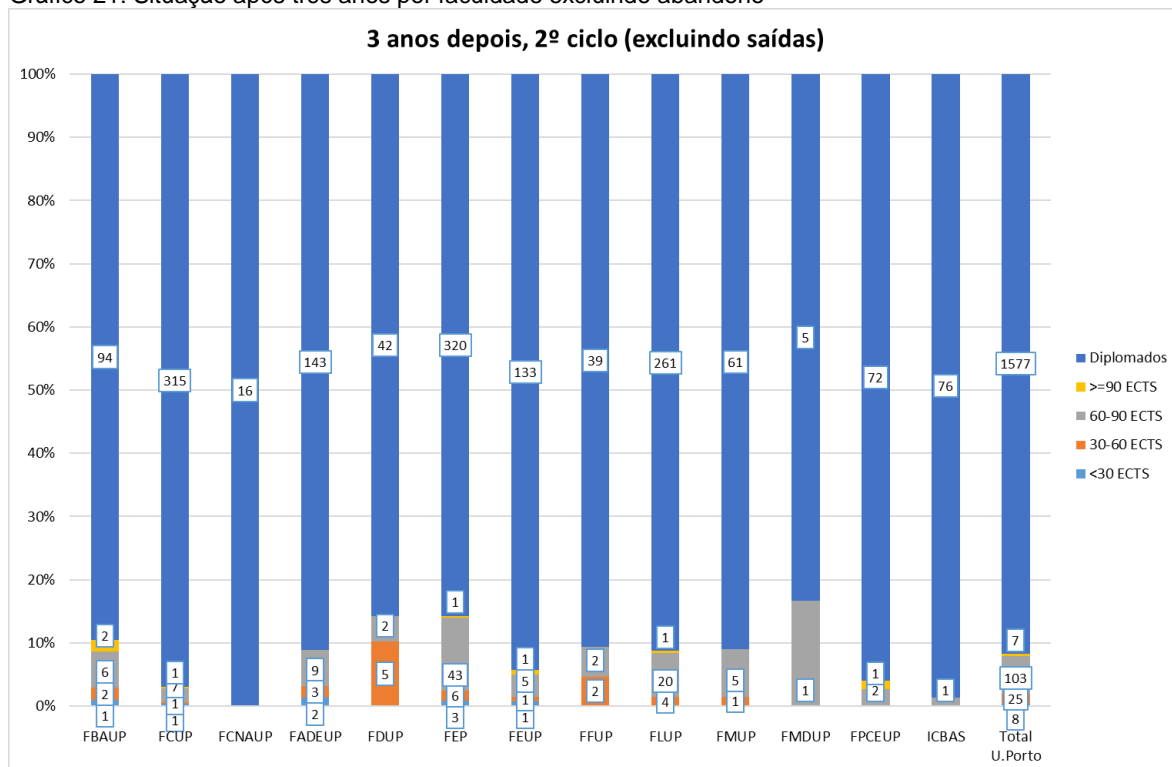
Por faculdade

Gráfico 20: Situação após três anos por faculdade



Fonte: UPdigital/FOA WebGA

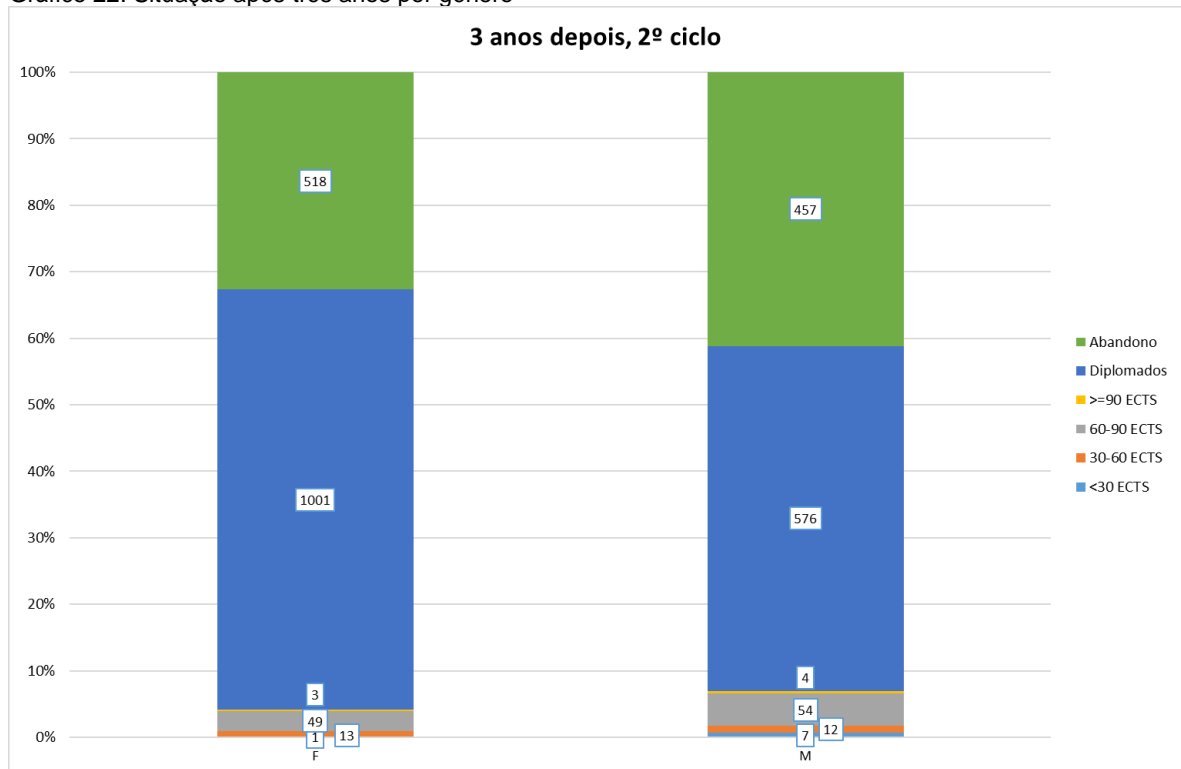
Gráfico 21: Situação após três anos por faculdade excluindo abandono



Fonte: UPdigital/FOA WebGA

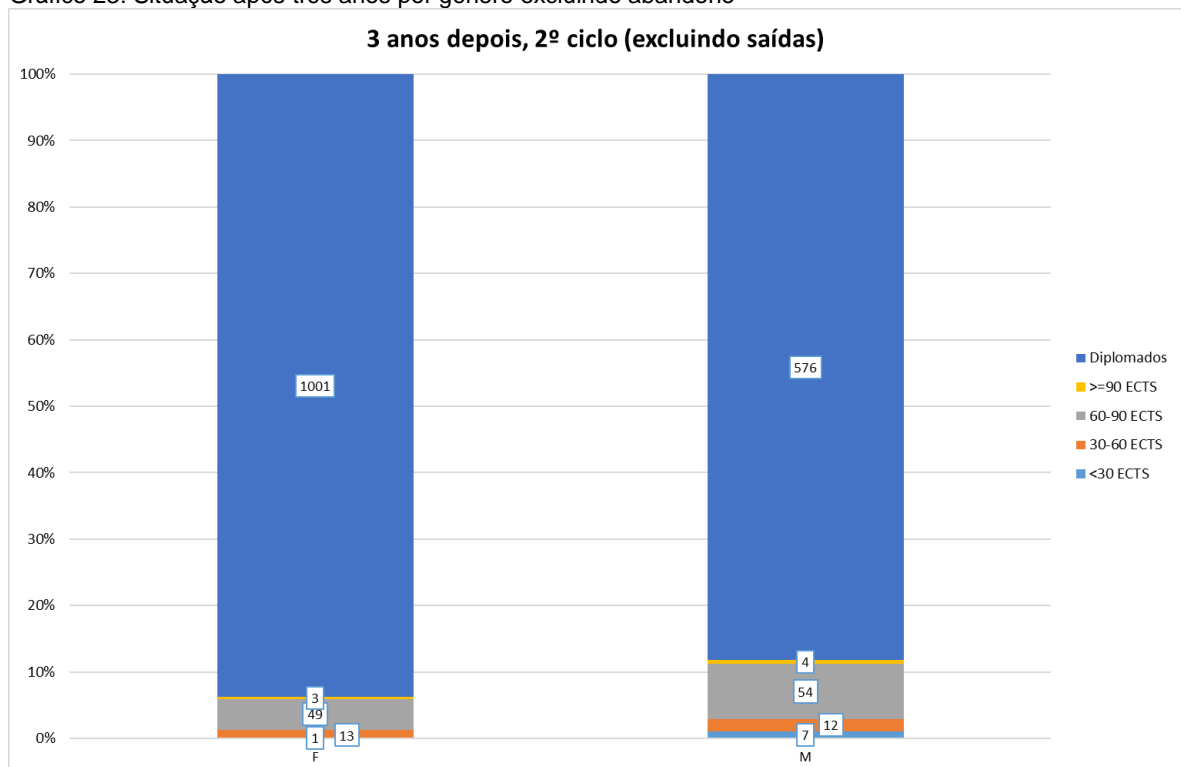
Por género

Gráfico 22: Situação após três anos por género



Fonte: UPdigital/FOA WebGA

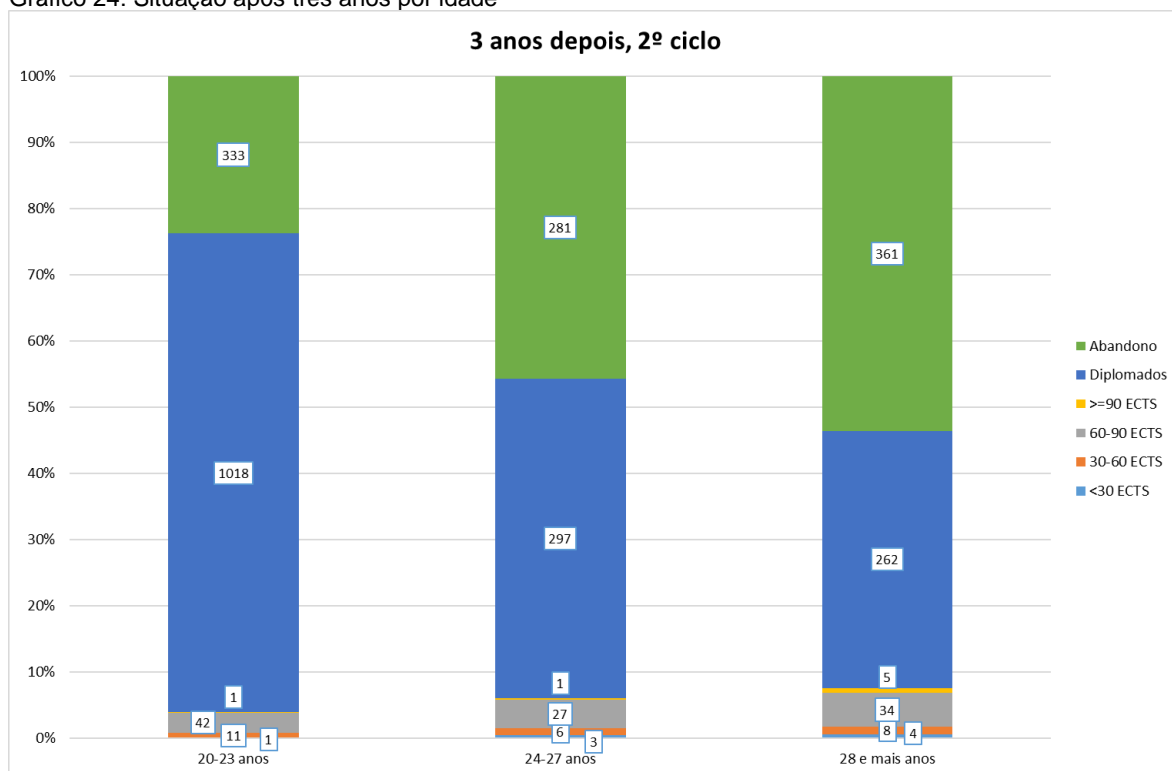
Gráfico 23: Situação após três anos por género excluindo abandono



Fonte: UPdigital/FOA WebGA

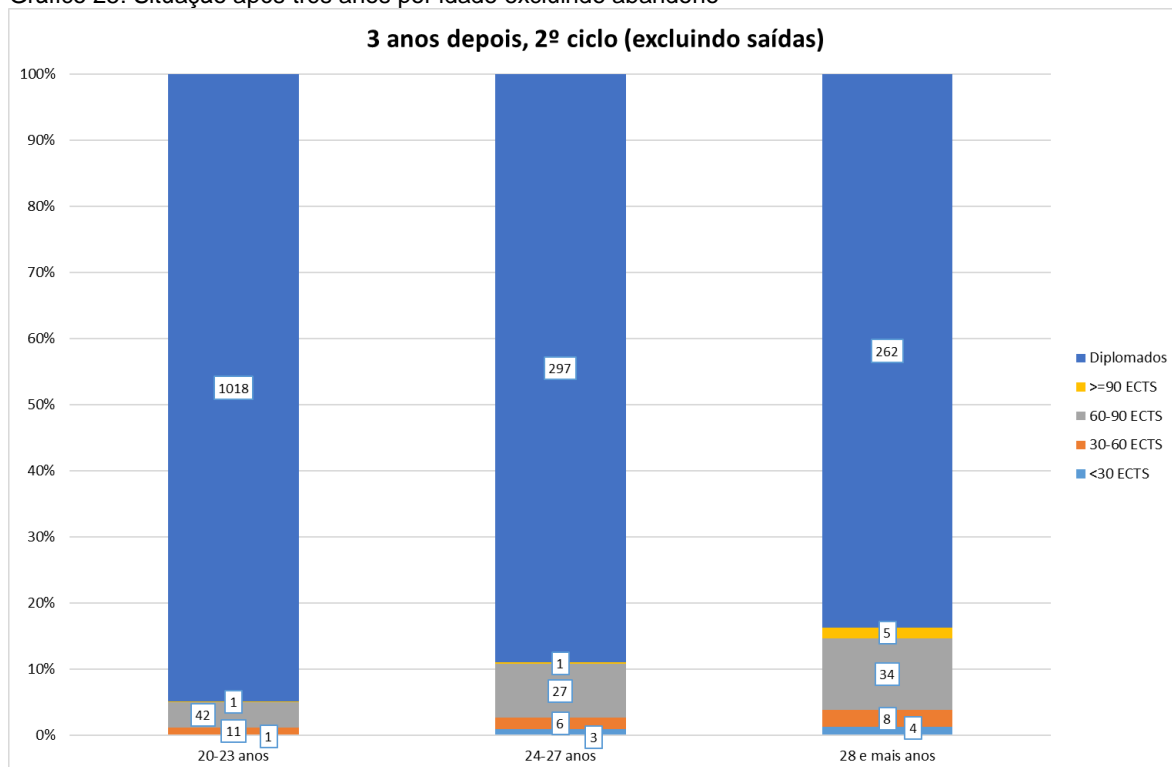
Por idade

Gráfico 24: Situação após três anos por idade



Fonte: UPdigital/FOA WebGA

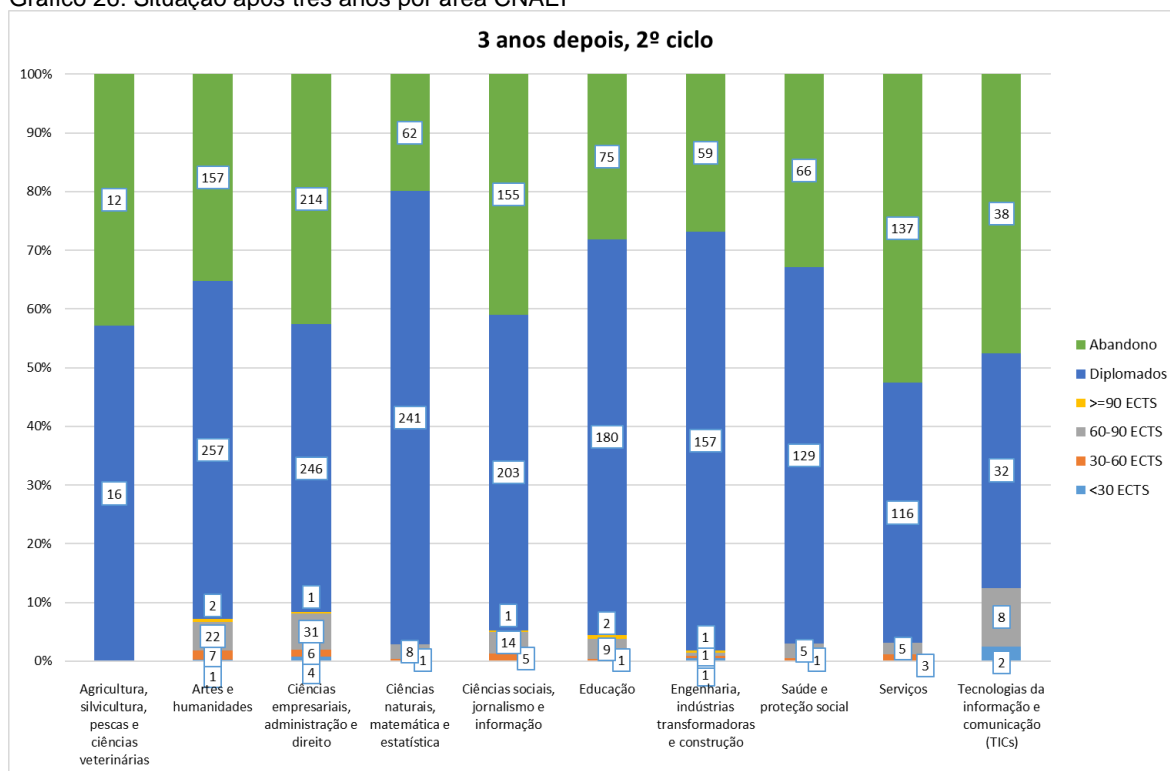
Gráfico 25: Situação após três anos por idade excluindo abandono



Fonte: UPdigital/FOA WebGA

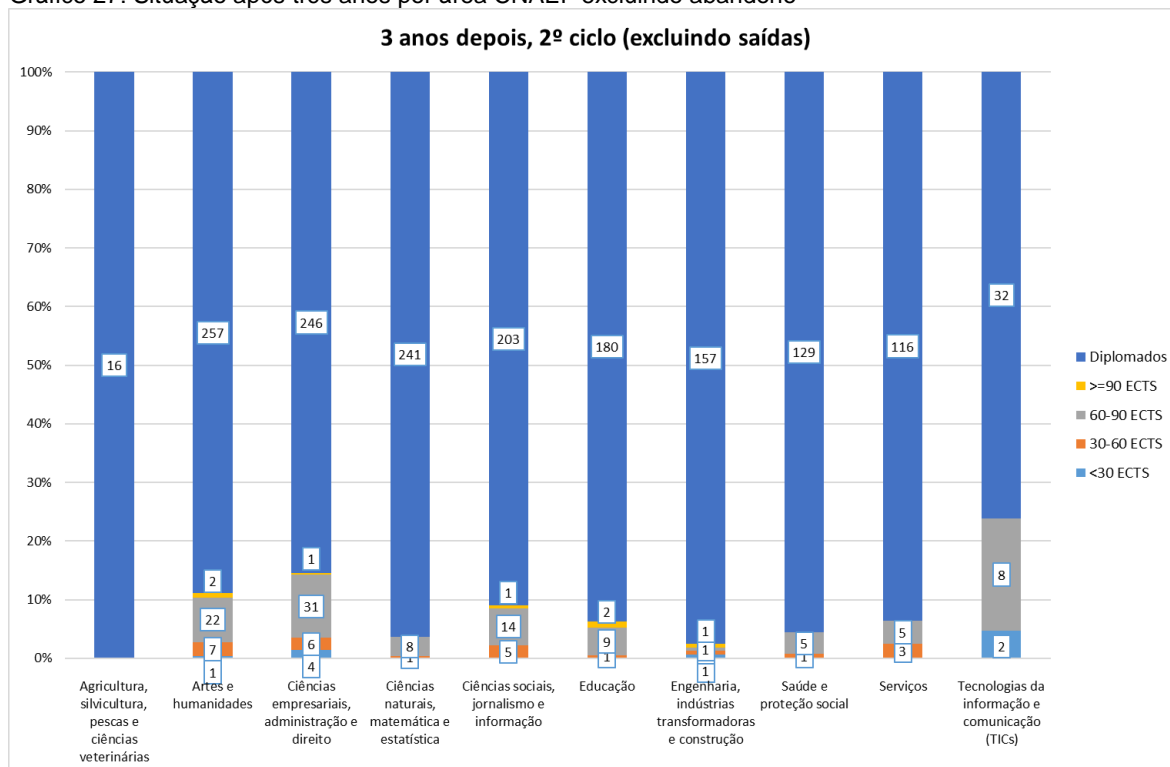
Por área CNAEF

Gráfico 26: Situação após três anos por área CNAEF



Fonte: UPdigital/FOA WebGA

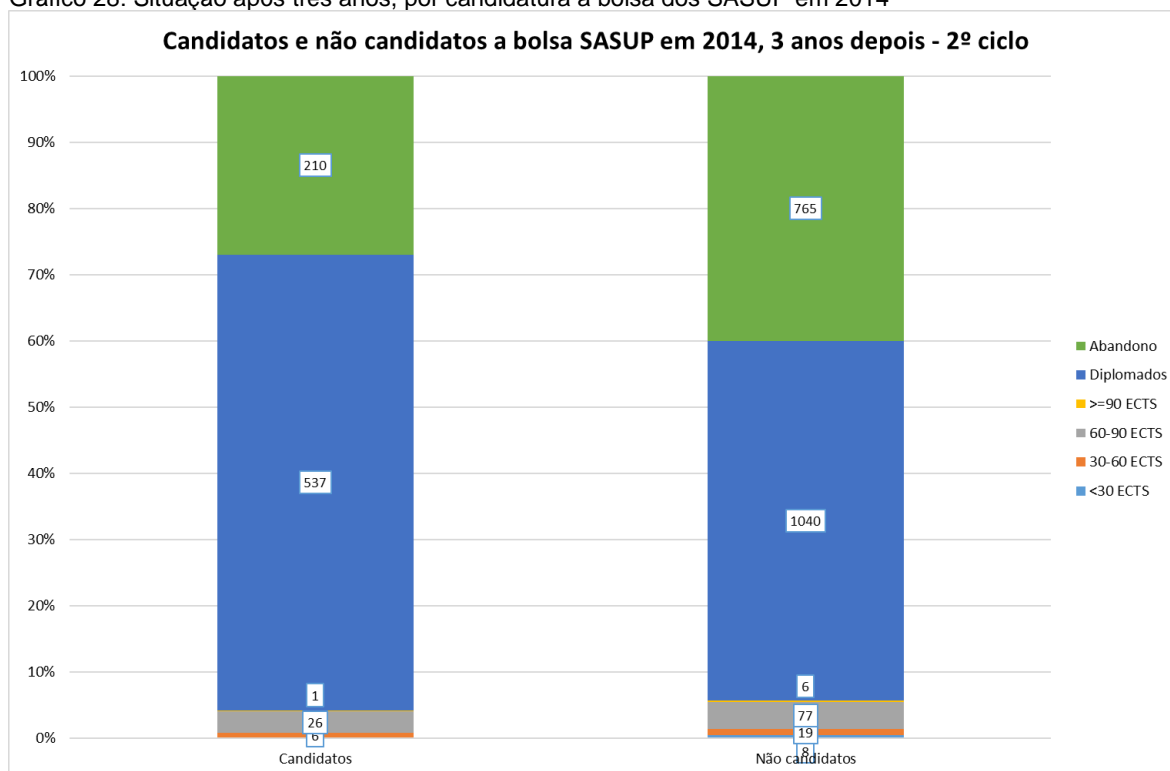
Gráfico 27: Situação após três anos por área CNAEF excluindo abandono



Fonte: UPdigital/FOA WebGA

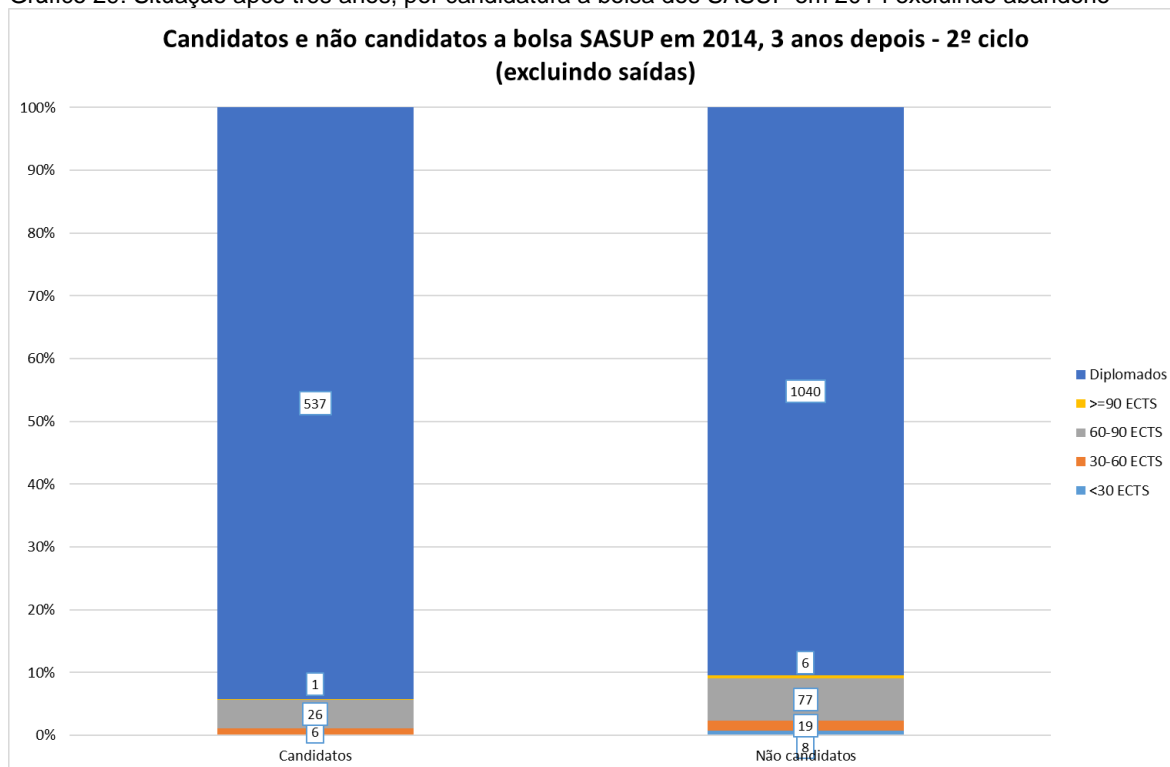
Por candidatura a bolsa SASUP em 2014

Gráfico 28: Situação após três anos, por candidatura a bolsa dos SASUP em 2014



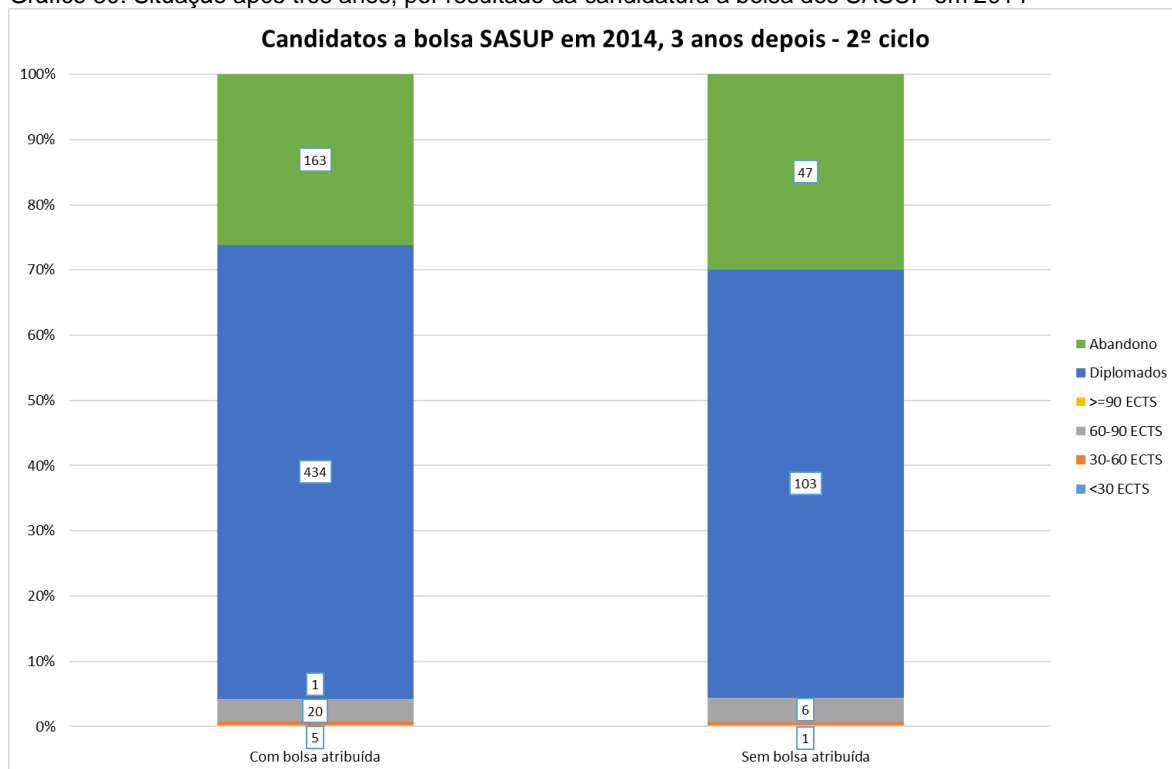
Fonte: UPdigital/FOA WebGA

Gráfico 29: Situação após três anos, por candidatura a bolsa dos SASUP em 2014 excluindo abandono



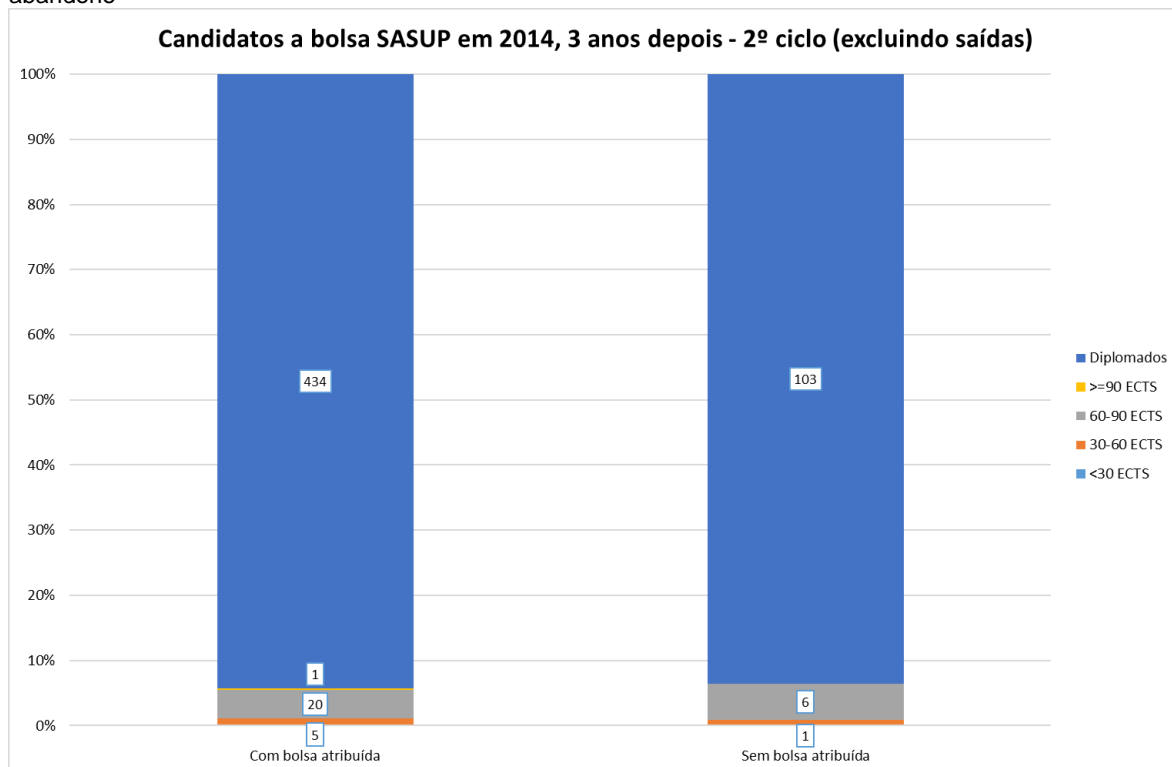
Fonte: UPdigital/FOA WebGA

Gráfico 30: Situação após três anos, por resultado da candidatura a bolsa dos SASUP em 2014



Fonte: UPdigital/FOA WebGA

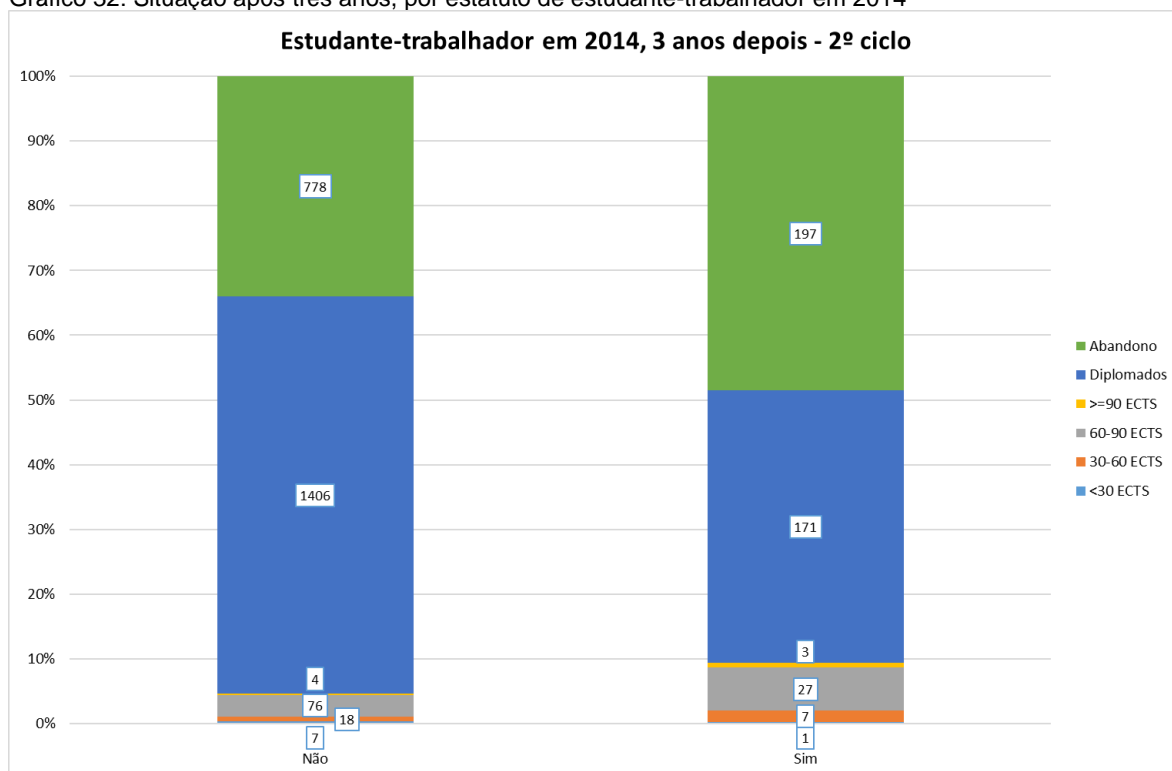
Gráfico 31: Situação após três anos, por resultado da candidatura a bolsa dos SASUP em 2014 excluindo abandono



Fonte: UPdigital/FOA WebGA

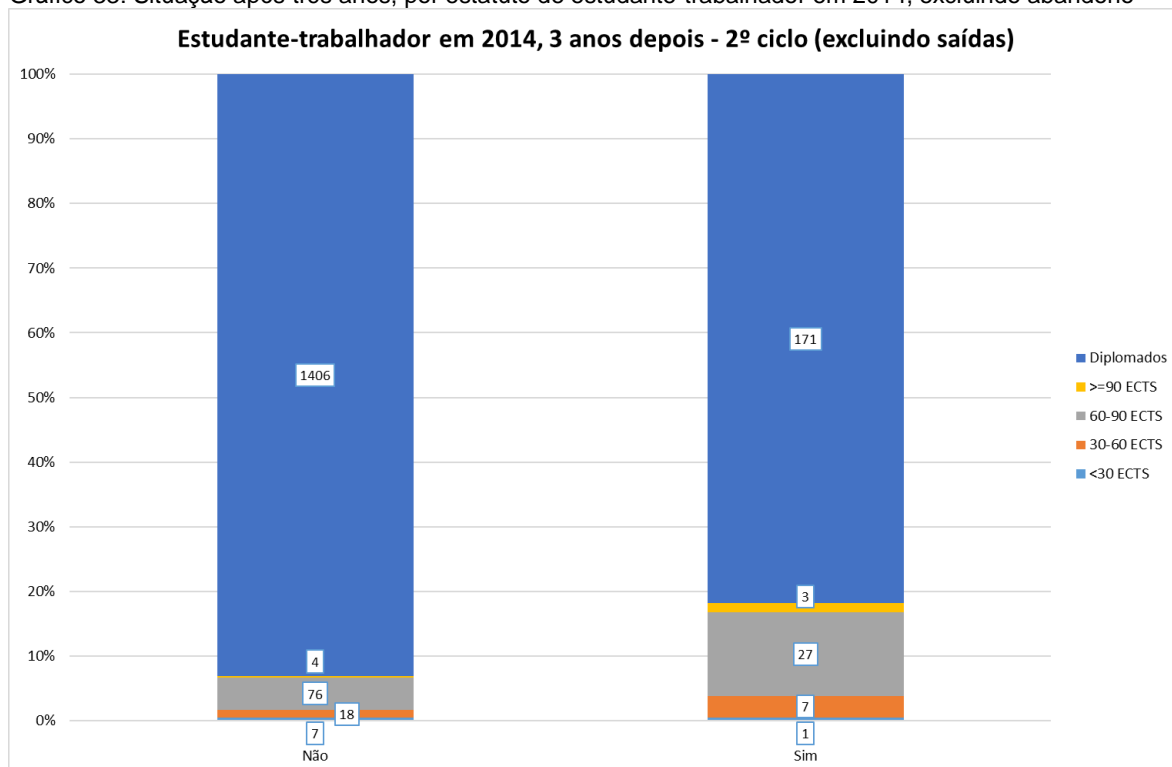
Por estatuto de estudante-trabalhador em 2014

Gráfico 32: Situação após três anos, por estatuto de estudante-trabalhador em 2014



Fonte: UPdigital/FOA WebGA

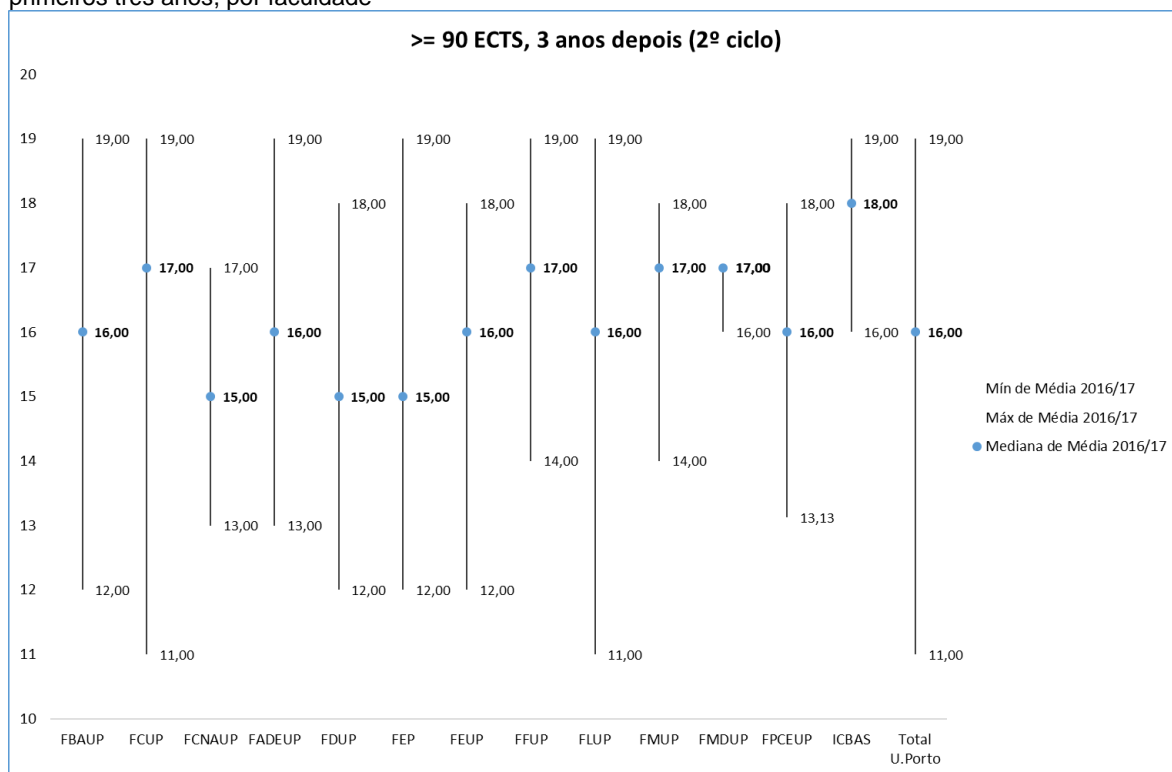
Gráfico 33: Situação após três anos, por estatuto de estudante-trabalhador em 2014, excluindo abandono



Fonte: UPdigital/FOA WebGA

Classificações de ECTS realizados

Gráfico 34: Distribuição das classificações médias dos estudantes que realizaram 90 ou mais ECTS nos primeiros três anos, por faculdade



ECTS realizados pelos estudantes que abandonaram

Gráfico 35: Nº de estudantes que abandonaram três anos depois, por nº ECTS realizados

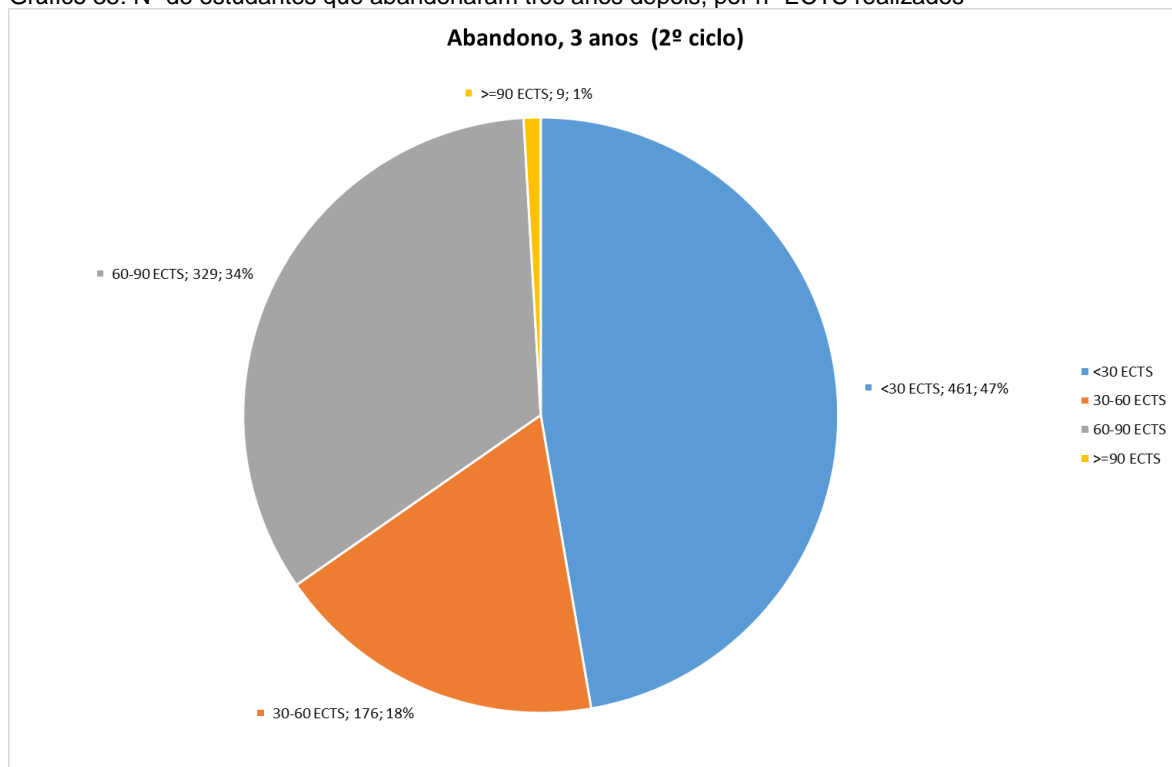
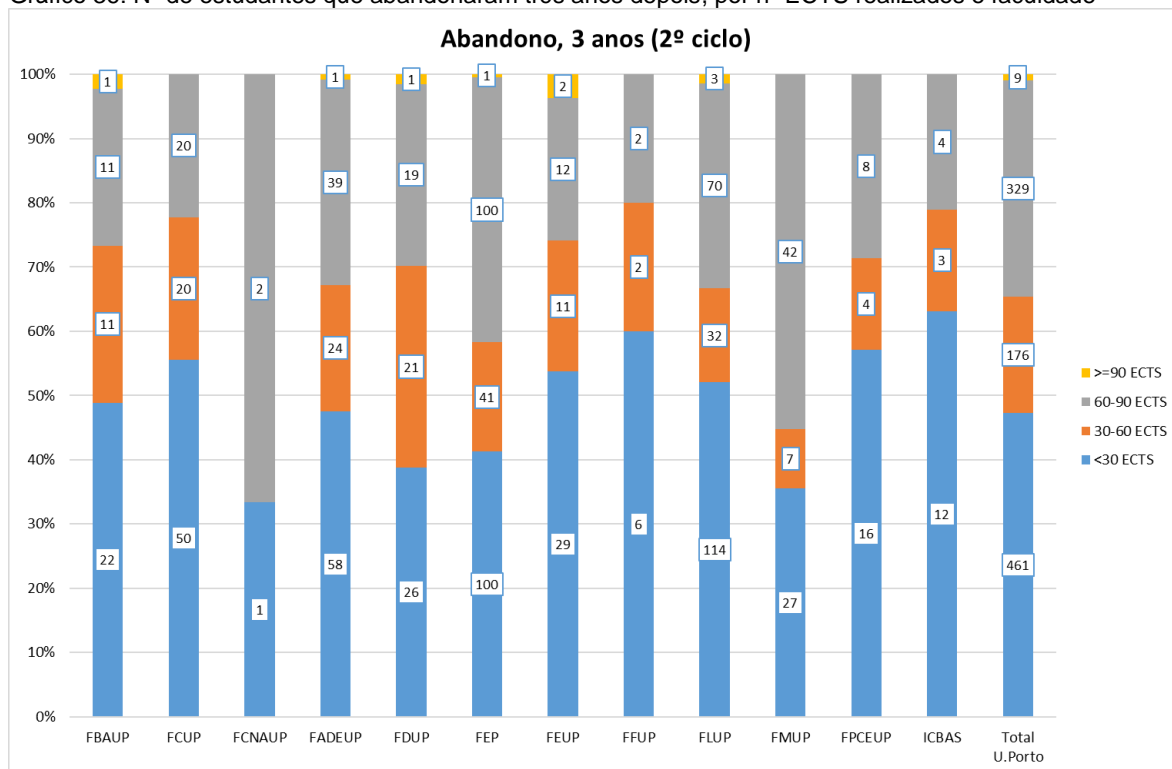


Gráfico 36: Nº de estudantes que abandonaram três anos depois, por nº ECTS realizados e faculdade



Fonte: UPdigital/FOA WebGA

5. Anexos

Por ciclo de estudos, 1 ano depois

Quadro 8: Caracterização do desempenho após um ano (incluindo abandono) dos estudantes admitidos em 2014/15, por ciclo de estudos

	<15 ECTS	15-30 ECTS	30-45 ECTS	>= 45 ECTS	Diplomados	Abandono	Total admitidos	% >=45 ECTS e diplomados (excluindo saídas)	% abandono
Faculdade de Belas Artes	2	2	10	100	2	34	150	88%	23%
Arte e Design para o Espaço Público	1		1	8		1	11	80%	9%
Desenho e Técnicas de Impressão			3	4	1	4	12	63%	33%
Design da Imagem		1		8		3	12	89%	25%
Design Gráfico e Projetos Editoriais			3	32		7	42	91%	17%
Design Industrial e de Produto	1		1	19	1	6	28	91%	21%
Estudos Artísticos				8		5	13	100%	38%
Pintura		1	2	10		5	18	77%	28%
Práticas Artísticas Contemporâneas				11		3	14	100%	21%
Faculdade de Ciências	4	21	32	286	11	61	415	84%	15%
Arquitectura Paisagista			1	22		2	25	96%	8%
Astronomia		1		3	1		5	80%	0%
Biodiversidade, Genética e Evolução				15		4	19	100%	21%
Biologia Celular e Molecular				18		4	22	100%	18%
Biologia e Gestão da Qualidade da Água				5		1	6	100%	17%
Bioquímica				25			25	100%	0%
Ciência de Computadores		2	2	10		5	19	71%	26%
Ciências do Consumo e Nutrição			2	8		5	15	80%	33%
Ciências e Tecnologia do Ambiente			1	12	1	3	17	93%	18%
Ecologia e Ambiente				1			1	100%	0%
Ecologia, Ambiente e Território			1	14		5	20	93%	25%
Engenharia Agronómica			4	9		1	14	69%	7%
Engenharia Geográfica		1		2	1	1	5	75%	20%

	<15 ECTS	15-30 ECTS	30-45 ECTS	>= 45 ECTS	Diplomados	Abandono	Total admitidos	% >=45 ECTS e diplomados (excluindo saídas)	% abandono
Engenharia Matemática			3	9		2	14	75%	14%
Ensino de Biologia e de Geologia no 3ºCiclo do Ensino Básico e no Ensino Secundário				11		2	13	100%	15%
Ensino de Física e de Química no 3ºCiclo do Ensino Básico e no Ensino Secundário	1		1			1	3	0%	33%
Ensino de Matemática no 3º Ciclo do Ensino Básico e no Secundário				10	1	1	12	100%	8%
Física		1	5	4		1	11	40%	9%
Física Médica	1		2	5		2	10	63%	20%
Genética Forense			1	14			15	93%	0%
Geologia			3	18		1	22	86%	5%
Geomateriais e Recursos Geológicos				5		2	7	100%	29%
Matemática			1	3		1	5	75%	20%
Matemática para Professores			1	3		1	5	75%	20%
Química		13		21	2	1	37	64%	3%
Recursos Biológicos Aquáticos			3	10	1	1	15	79%	7%
Segurança Informática				7		2	9	100%	22%
Tecnologia e Ciência Alimentar	1	1		21		7	30	91%	23%
Viticultura e Enologia	1	2	1	1	4	5	14	56%	36%
Faculdade de Ciências da Nutrição e da Alimentação				15		4	19	100%	21%
Nutrição Clínica				15		4	19	100%	21%
Faculdade de Desporto	6	8	12	169	5	79	279	87%	28%
Atividade Física Adaptada			1	9		9	19	90%	47%
Atividade Física e Saúde	1		1	19		11	32	90%	34%
Atividade Física para a Terceira Idade		1		14		12	27	93%	44%
Desporto para Crianças e Jovens	1		1	4	1	7	14	71%	50%
Ensino de Educação Física nos Ensinos Básico e Secundário	2	3	6	62	3	14	90	86%	16%
Gestão Desportiva		3		22	1	13	39	88%	33%
Treino de Alto Rendimento Desportivo	2	1	3	39		13	58	87%	22%

	<15 ECTS	15-30 ECTS	30-45 ECTS	>= 45 ECTS	Diplomados	Abandono	Total admitidos	% >=45 ECTS e diplomados (excluindo saídas)	% abandono
Faculdade de Direito	2	2	7	62		43	116	85%	37%
Criminologia	1	2	3	6		18	30	50%	60%
Direito	1		4	56		25	86	92%	29%
Faculdade de Economia	10	16	70	378	4	137	615	80%	22%
Contabilidade e Controlo de Gestão	2	1	8	15		9	35	58%	26%
Economia	1	3	10	55		15	84	80%	18%
Economia e Administração de Empresas	3	2	12	26		18	61	60%	30%
Economia e Gestão da Inovação			2	25		4	31	93%	13%
Economia e Gestão de Recursos Humanos		2	5	24		6	37	77%	16%
Economia e Gestão do Ambiente			1	13		5	19	93%	26%
Economia e Gestão Internacional		1	1	23		10	35	92%	29%
Finanças			12	43		4	59	78%	7%
Finanças e Fiscalidade	1	4	2	25		4	36	78%	11%
Gestão		1	2	37	4	9	53	93%	17%
Gestão Comercial	1	1	3	16		10	31	76%	32%
Gestão de Serviços			4	25		4	33	86%	12%
Gestão e Economia de Serviços de Saúde		1	2	14		15	32	82%	47%
Marketing	1		2	20		14	37	87%	38%
Modelação, Análise de Dados e Sistemas de Apoio à Decisão	1		4	17		10	32	77%	31%
Faculdade de Engenharia	3	10	18	123	4	37	195	80%	19%
Ciência da Informação			3	14		3	20	82%	15%
Engenharia Biomédica				16		1	17	100%	6%
Engenharia da Informação			1	5		3	9	83%	33%
Engenharia de Minas e Geo-Ambiente	1		2	5	1	2	11	67%	18%
Engenharia de Segurança e Higiene Ocupacionais		6	5	5	3	6	25	42%	24%
Engenharia de Serviços e Gestão	1	1	3	22		4	31	81%	13%
Inovação e Empreendedorismo Tecnológico				12		8	20	100%	40%
Mecânica Computacional				3		2	5	100%	40%
Multimédia	1	3	4	29		7	44	78%	16%
Planeamento e Projecto Urbano				12		1	13	100%	8%

	<15 ECTS	15-30 ECTS	30-45 ECTS	>= 45 ECTS	Diplomados	Abandono	Total admitidos	% >=45 ECTS e diplomados (excluindo saídas)	% abandono
Faculdade de Farmácia	1		3	42		7	53	91%	13%
Análises Clínicas	1		1	10		3	15	83%	20%
Controlo de Qualidade			1	16		1	18	94%	6%
Toxicologia Analítica Clínica e Forense			1	16		3	20	94%	15%
Faculdade de Letras	19	13	28	297	8	140	505	84%	28%
Arqueologia	1	1	1	12		3	18	80%	17%
Ciências da Comunicação		2	4	32	1	16	55	85%	29%
Ensino de Filosofia no Ensino Secundário				6		4	10	100%	40%
Ensino de História e Geografia no 3º Ciclo do EB e ES			1	17		1	19	94%	5%
Ensino do Inglês e de Alemão/Francês/Espanhol no 3º Ciclo do Ensino Básico e Ensino Secundário	3		2	5	1	4	15	55%	27%
Ensino do Inglês e de Língua Estrangeira no 3º Ciclo do Ensino Básico e do Ensino Secundário, nas áreas de especialização de Alemão ou Espanhol ou Francês		1					1	0%	0%
Ensino do Português e Línguas Clássicas no 3º Ciclo Ensino Básico e Ensino Secundário				1		1	2	100%	50%
Ensino do Português no 3º Ciclo do Ensino Básico e Ensino Secundário e de Língua Estrangeira nos Ensinos Básico e Secundário	1	3	1	8		3	16	62%	19%
Estudos Africanos				4		2	6	100%	33%
Estudos Alemães				3		7	10	100%	70%
Estudos Anglo-Americanos		1		6		3	10	86%	30%
Estudos de Teatro			3			1	4	0%	25%
Estudos Literários, Culturais e Interartes	1	1	3	13		4	22	72%	18%
Estudos Medievais			1	9		2	12	90%	17%
Filosofia	2		2	7		6	17	64%	35%
História Contemporânea				9		6	15	100%	40%
História da Arte Portuguesa		1	3	12		1	17	75%	6%
História e Património				9		4	13	100%	31%
História, Relações Internacionais e Cooperação	3			15	1	11	30	84%	37%
Linguística		2	1	3		3	9	50%	33%
Museologia	1		3	9		8	21	69%	38%

	<15 ECTS	15-30 ECTS	30-45 ECTS	>= 45 ECTS	Diplomados	Abandono	Total admitidos	% >=45 ECTS e diplomados (excluindo saídas)	% abandono
Português Língua Segunda/ Língua Estrangeira	2			18	2	3	25	91%	12%
Riscos, Cidades e Ordenamento do Território	3		1	11	1	8	24	75%	33%
Sistemas de Informação Geográfica e Ordenamento de Território				18	1	7	26	100%	27%
Sociologia	1	1	1	28	1	7	39	91%	18%
Tradução e Serviços Linguísticos	1			22		6	29	96%	21%
Turismo			1	20		19	40	95%	48%
Faculdade de Medicina	3	1	5	81		53	143	90%	37%
Comunicação Clínica				10		4	14	100%	29%
Cuidados Paliativos	1			26		15	42	96%	36%
Educação para a Saúde				11		6	17	100%	35%
Epidemiologia						3	3		100%
Informática Médica			2	9		9	20	82%	45%
Medicina e Oncologia Molecular		1	2	7			10	70%	0%
Psiquiatria e Saúde Mental				4		4	8	100%	50%
Saúde Pública	2		1	14		12	29	82%	41%
Faculdade de Medicina Dentária				6			6	100%	0%
Cirurgia Oral				2			2	100%	0%
Reabilitação Oral				4			4	100%	0%
Faculdade de Psicologia e de Ciências da Educação			1	81		21	103	99%	20%
Ciências da Educação			1	56		9	66	98%	14%
Ensino de Artes Visuais no 3º. Ciclo do Ensino Básico e no Ensino Secundário				11		4	15	100%	27%
Temas de Psicologia				14		8	22	100%	36%
Instituto de Ciências Biomédicas Abel Salazar	4		1	45	34	12	96	94%	13%
Ciências do Mar - Recursos Marinhos				14		1	15	100%	7%
Medicina Legal	3				23	5	31	88%	16%
Medicina Tradicional Chinesa	1				11	2	14	92%	14%
Oncologia				21		3	24	100%	13%
Toxicologia e Contaminação Ambientais			1	10		1	12	91%	8%
Total U.Porto	54	73	187	1685	68	628	2695	85%	23%

Fonte: UPdigital/FOA WebGA

Quadro 9: Caracterização das classificações no primeiro ano dos estudantes admitidos em 2014/15 que realizaram 45 ou mais ECTS, por ciclo de estudos

	Nº estudantes >=45 ECTS	Média das Médias 2014/15	Desv. Padr. das Médias 2014/15	Mín das Médias 2014/15	Máx das Médias 2014/15
Faculdade de Belas Artes	102	15,39	1,05	12,68	18,55
Arte e Design para o Espaço Público	8	15,12	0,75	13,76	15,91
Desenho e Técnicas de Impressão	5	14,97	0,23	14,80	15,35
Design da Imagem	8	16,01	0,79	14,86	17,45
Design Gráfico e Projetos Editoriais	32	15,65	0,73	13,50	16,85
Design Industrial e de Produto	20	14,65	0,75	13,50	15,85
Estudos Artísticos	8	14,23	1,25	12,68	16,15
Pintura	10	16,43	1,25	15,06	18,55
Práticas Artísticas Contemporâneas	11	15,81	0,99	14,00	17,65
Faculdade de Ciências	296	15,30	1,59	11,13	18,70
Arquitetura Paisagista	22	15,77	0,74	14,15	17,05
Astronomia	4	16,21	0,84	15,22	17,00
Biodiversidade, Genética e Evolução	15	16,94	0,44	16,05	17,55
Biologia Celular e Molecular	18	17,78	0,71	16,10	18,70
Biologia e Gestão da Qualidade da Água	5	14,27	1,08	13,25	15,85
Bioquímica	25	16,47	1,33	14,33	18,30
Ciência de Computadores	10	15,28	1,70	12,75	17,60
Ciências do Consumo e Nutrição	8	15,06	1,27	13,35	17,30
Ciências e Tecnologia do Ambiente	13	14,27	1,53	12,63	18,00
Ecologia e Ambiente	1	17,40	--	17,40	17,40
Ecologia, Ambiente e Território	14	15,66	1,34	14,25	18,10
Engenharia Agronómica	9	14,10	1,45	12,56	17,22
Engenharia Geográfica	3	13,55	0,86	12,56	14,10
Engenharia Matemática	9	14,34	1,44	11,67	15,90
Ensino de Biologia e de Geologia no 3ºCiclo do Ensino Básico e no Ensino Secundário	11	15,75	1,07	13,90	17,90
Ensino de Matemática no 3º Ciclo do Ensino Básico e no Secundário	11	15,58	0,91	14,13	17,10
Física	4	15,46	1,16	14,49	16,93
Física Médica	5	12,25	1,01	11,13	13,70
Genética Forense	14	14,72	1,09	13,40	16,56

	Nº estudantes >=45 ECTS	Média das Médias 2014/15	Desv. Padr. das Médias 2014/15	Mín das Médias 2014/15	Máx das Médias 2014/15
Geologia	18	14,64	0,84	12,88	16,20
Geomateriais e Recursos Geológicos	5	13,64	0,94	12,60	15,00
Matemática	3	17,36	0,36	17,02	17,73
Matemática para Professores	3	13,41	1,12	12,22	14,44
Química	22	14,45	1,28	11,67	17,10
Recursos Biológicos Aquáticos	11	15,25	0,96	14,00	17,50
Segurança Informática	7	14,23	1,72	12,11	17,44
Tecnologia e Ciência Alimentar	21	14,67	1,28	12,62	16,86
Viticultura e Enologia	5	15,18	1,84	11,88	16,00
Faculdade de Ciências da Nutrição e da Alimentação	15	14,53	0,93	13,07	16,45
Nutrição Clínica	15	14,53	0,93	13,07	16,45
Faculdade de Desporto	174	14,72	1,26	11,69	18,00
Atividade Física Adaptada	9	15,03	1,07	13,50	17,05
Atividade Física e Saúde	19	14,93	1,41	12,40	17,25
Atividade Física para a Terceira Idade	14	14,15	1,20	12,28	16,50
Desporto para Crianças e Jovens	5	14,78	0,92	13,18	15,52
Ensino de Educação Física nos Ensinos Básico e Secundário	65	14,65	1,12	12,25	18,00
Gestão Desportiva	23	16,05	0,89	14,55	17,88
Treino de Alto Rendimento Desportivo	39	14,09	1,14	11,69	16,85
Faculdade de Direito	62	14,32	1,40	11,43	17,33
Criminologia	6	13,05	1,88	11,43	16,26
Direito	56	14,45	1,29	12,00	17,33
Faculdade de Economia	378	14,80	1,40	10,69	19,04
Contabilidade e Controlo de Gestão	15	15,14	1,47	12,00	17,67
Economia	55	14,29	1,73	10,69	18,63
Economia e Administração de Empresas	26	13,96	1,28	12,18	16,86
Economia e Gestão da Inovação	25	14,25	1,24	11,57	16,25
Economia e Gestão de Recursos Humanos	24	14,35	1,49	11,86	16,47
Economia e Gestão do Ambiente	13	15,15	1,65	12,42	17,99
Economia e Gestão Internacional	23	14,61	0,97	12,71	16,50

	Nº estudantes ≥45 ECTS	Média das Médias 2014/15	Desv. Padr. das Médias 2014/15	Mín das Médias 2014/15	Máx das Médias 2014/15
Finanças	43	15,04	1,11	12,61	17,21
Finanças e Fiscalidade	25	14,81	0,70	13,63	16,75
Gestão	37	15,90	1,40	13,50	19,04
Gestão Comercial	16	14,90	1,32	12,33	17,75
Gestão de Serviços	25	14,61	0,89	12,75	16,75
Gestão e Economia de Serviços de Saúde	14	15,08	1,14	13,18	17,31
Marketing	20	15,19	1,10	12,37	16,88
Modelação, Análise de Dados e Sistemas de Apoio à Decisão	17	15,33	1,48	12,57	17,50
Faculdade de Engenharia	127	14,89	1,11	11,00	17,40
Ciência da Informação	14	14,26	1,05	12,50	15,90
Engenharia Biomédica	16	14,27	0,71	13,30	15,50
Engenharia da Informação	5	13,15	2,47	11,00	17,20
Engenharia de Minas e Geo-Ambiente	6	14,61	0,54	14,00	15,30
Engenharia de Segurança e Higiene Ocupacionais	8	14,58	1,08	12,89	16,10
Engenharia de Serviços e Gestão	22	14,91	0,88	13,00	15,90
Inovação e Empreendedorismo Tecnológico	12	15,22	0,71	14,30	16,55
Mecânica Computacional	3	15,11	0,54	14,50	15,50
Multimédia	29	15,53	0,85	13,90	17,40
Planeamento e Projecto Urbano	12	15,55	0,95	14,40	17,00
Faculdade de Farmácia	42	14,31	1,52	11,80	17,56
Análises Clínicas	10	14,38	2,03	12,00	17,56
Controlo de Qualidade	16	13,85	1,41	11,80	17,00
Toxicologia Analítica Clínica e Forense	16	14,73	1,19	12,20	17,55
Faculdade de Letras	305	15,13	1,50	11,60	19,50
Arqueologia	12	15,18	1,19	13,50	17,10
Ciências da Comunicação	33	14,77	1,24	12,42	17,47
Ensino de Filosofia no Ensino Secundário	6	14,46	1,09	12,67	15,70
Ensino de História e Geografia no 3º Ciclo do EB e ES	17	15,17	1,47	12,56	17,70
Ensino do Inglês e de Alemão/Francês/Espanhol no 3º Ciclo do Ensino Básico e Ensino Secundário	6	14,91	1,37	13,83	17,45
Ensino do Português e Línguas Clássicas no 3º Ciclo Ensino Básico e Ensino Secundário	1	14,30	--	14,30	14,30

	Nº estudantes >=45 ECTS	Média das Médias 2014/15	Desv. Padr. das Médias 2014/15	Mín das Médias 2014/15	Máx das Médias 2014/15
Ensino do Português no 3ºCiclo do Ensino Básico e Ensino Secundário e de Língua Estrangeira nos Ensinos Básico e Secundário	8	12,78	0,62	11,60	13,70
Estudos Africanos	4	15,48	0,71	14,60	16,10
Estudos Alemães	3	16,86	0,58	16,30	17,45
Estudos Anglo-Americanos	6	16,11	0,86	15,03	17,43
Estudos Literários, Culturais e Interartes	13	16,76	1,73	12,60	18,70
Estudos Medievais	9	16,75	0,60	16,00	17,90
Filosofia	7	14,78	1,94	12,60	18,20
História Contemporânea	9	17,11	1,89	13,00	19,50
História da Arte Portuguesa	12	16,04	0,62	15,22	17,10
História e Património	9	15,21	1,13	13,63	16,70
História, Relações Internacionais e Cooperação	16	14,62	1,29	11,69	17,27
Linguística	3	15,10	0,85	14,30	16,00
Museologia	9	14,42	1,22	12,89	16,44
Português Língua Segunda/ Língua Estrangeira	20	15,14	1,78	12,50	19,00
Riscos, Cidades e Ordenamento do Território	12	14,95	1,22	13,22	17,00
Sistemas de Informação Geográfica e Ordenamento de Território	19	13,98	1,08	12,70	16,30
Sociologia	29	15,04	1,24	12,60	17,30
Tradução e Serviços Linguísticos	22	16,10	0,89	14,39	17,25
Turismo	20	14,19	1,04	12,20	15,80
Faculdade de Medicina	81	15,69	1,36	12,74	18,28
Comunicação Clínica	10	16,80	0,83	15,43	18,28
Cuidados Paliativos	26	15,72	0,83	14,15	17,12
Educação para a Saúde	11	14,96	1,44	12,90	16,93
Informática Médica	9	16,01	1,01	14,20	17,18
Medicina e Oncologia Molecular	7	17,24	0,79	15,65	17,90
Psiquiatria e Saúde Mental	4	13,75	1,01	12,90	15,20
Saúde Pública	14	14,98	1,53	12,74	17,26
Faculdade de Medicina Dentária	6	14,82	0,20	14,55	15,05
Cirurgia Oral	2	15,01	0,06	14,97	15,05
Reabilitação Oral	4	14,72	0,18	14,55	14,95

	Nº estudantes >=45 ECTS	Média das Médias 2014/15	Desv. Padr. das Médias 2014/15	Mín das Médias 2014/15	Máx das Médias 2014/15
Faculdade de Psicologia e de Ciências da Educação	81	15,56	1,00	12,70	17,10
Ciências da Educação	56	15,57	1,03	12,70	17,10
Ensino de Artes Visuais no 3º. Ciclo do Ensino Básico e no Ensino Secundário	11	15,55	1,06	13,38	16,89
Temas de Psicologia	14	15,50	0,92	13,90	16,90
Instituto de Ciências Biomédicas Abel Salazar	79	16,67	1,12	14,00	19,00
Ciências do Mar - Recursos Marinhos	14	15,78	0,61	14,46	16,67
Medicina Legal	23	16,26	1,36	14,00	18,00
Medicina Tradicional Chinesa	11	17,73	1,01	16,00	19,00
Oncologia	21	17,01	0,70	15,42	18,14
Toxicologia e Contaminação Ambientais	10	16,95	0,46	16,42	17,70
Total U.Porto	1748	15,10	1,45	10,69	19,50

Fonte: UPdigital/FOA WebGA

Quadro 10: Nº de estudantes que abandonaram, por nº ECTS realizados no primeiro ano e ciclo de estudos

	<15 ECTS	15-30 ECTS	30-45 ECTS	>= 45 ECTS	Total Abandono
Faculdade de Belas Artes	21	3		10	34
Arte e Design para o Espaço Público	1				1
Desenho e Técnicas de Impressão	4				4
Design da Imagem	2			1	3
Design Gráfico e Projetos Editoriais	6			1	7
Design Industrial e de Produto	3	3			6
Estudos Artísticos	2			3	5
Pintura	2			3	5
Práticas Artísticas Contemporâneas	1			2	3
Faculdade de Ciências	46	5	5	5	61
Arquitectura Paisagista	2				2
Biodiversidade, Genética e Evolução	1	1		2	4
Biologia Celular e Molecular	4				4
Biologia e Gestão da Qualidade da Água	1				1
Ciência de Computadores	5				5
Ciências do Consumo e Nutrição	2		1	2	5
Ciências e Tecnologia do Ambiente	3				3
Ecologia, Ambiente e Território	5				5
Engenharia Agronómica	1				1
Engenharia Geográfica	1				1
Engenharia Matemática	2				2
Ensino de Biologia e de Geologia no 3ºCiclo do Ensino Básico e no Ensino Secundário	1	1			2
Ensino de Física e de Química no 3ºCiclo do Ensino Básico e no Ensino Secundário	1				1
Ensino de Matemática no 3º Ciclo do Ensino Básico e no Secundário			1		1
Física	1				1
Física Médica	2				2
Geologia	1				1
Geomateriais e Recursos Geológicos	2				2
Matemática			1		1
Matemática para Professores		1			1

	<15 ECTS	15-30 ECTS	30-45 ECTS	>= 45 ECTS	Total Abandono
Química	1				1
Recursos Biológicos Aquáticos	1				1
Segurança Informática	2				2
Tecnologia e Ciência Alimentar	5		1	1	7
Viticultura e Enologia	2	2	1		5
Faculdade de Ciências da Nutrição e da Alimentação	1			3	4
Nutrição Clínica	1			3	4
Faculdade de Desporto	32	22	8	17	79
Atividade Física Adaptada	6	3			9
Atividade Física e Saúde	2	5		4	11
Atividade Física para a Terceira Idade	5	4	2	1	12
Desporto para Crianças e Jovens	2	3	2		7
Ensino de Educação Física nos Ensinos Básico e Secundário	9	2	2	1	14
Gestão Desportiva	4	5	1	3	13
Treino de Alto Rendimento Desportivo	4		1	8	13
Faculdade de Direito	18	6	4	15	43
Criminologia	9	2		7	18
Direito	9	4	4	8	25
Faculdade de Economia	87	10	15	25	137
Contabilidade e Controlo de Gestão	7		2		9
Economia	10	1	3	1	15
Economia e Administração de Empresas	10	3	2	3	18
Economia e Gestão da Inovação	1	1		2	4
Economia e Gestão de Recursos Humanos	5		1		6
Economia e Gestão do Ambiente	4		1		5
Economia e Gestão Internacional	5		1	4	10
Finanças	3			1	4
Finanças e Fiscalidade	4				4
Gestão	4	2	2	1	9
Gestão Comercial	3	1	1	5	10

	<15 ECTS	15-30 ECTS	30-45 ECTS	>= 45 ECTS	Total Abandono
Gestão de Serviços	3			1	4
Gestão e Economia de Serviços de Saúde	12		1	2	15
Marketing	9	1	1	3	14
Modelação, Análise de Dados e Sistemas de Apoio à Decisão	7	1		2	10
Faculdade de Engenharia	23	6	5	3	37
Ciência da Informação	1			2	3
Engenharia Biomédica			1		1
Engenharia da Informação	3				3
Engenharia de Minas e Geo-Ambiente	2				2
Engenharia de Segurança e Higiene Ocupacionais	5	1			6
Engenharia de Serviços e Gestão	3			1	4
Inovação e Empreendedorismo Tecnológico	3	3	2		8
Mecânica Computacional	1	1			2
Multimédia	4	1	2		7
Planeamento e Projecto Urbano	1				1
Faculdade de Farmácia	4	2		1	7
Análises Clínicas	3				3
Controlo de Qualidade				1	1
Toxicologia Analítica Clínica e Forense	1	2			3
Faculdade de Letras	99	7	14	20	140
Arqueologia	2		1		3
Ciências da Comunicação	11		1	4	16
Ensino de Filosofia no Ensino Secundário	2		1	1	4
Ensino de História e Geografia no 3º Ciclo do EB e ES	1				1
Ensino do Inglês e de Alemão/Francês/Espanhol no 3º Ciclo do Ensino Básico e Ensino Secundário	2	2			4
Ensino do Português e Línguas Clássicas no 3º Ciclo Ensino Básico e Ensino Secundário	1				1
Ensino do Português no 3º Ciclo do Ensino Básico e Ensino Secundário e de Língua Estrangeira nos Ensinos Básico e Secundário	3				3
Estudos Africanos	1		1		2
Estudos Alemães	7				7
Estudos Anglo-Americanos	3				3

	<15 ECTS	15-30 ECTS	30-45 ECTS	>= 45 ECTS	Total Abandono
Estudos de Teatro	1				1
Estudos Literários, Culturais e Interartes	2	1	1		4
Estudos Medievais	2				2
Filosofia	4		1	1	6
História Contemporânea	3			3	6
História da Arte Portuguesa	1				1
História e Património	2	1	1		4
História, Relações Internacionais e Cooperação	8	2		1	11
Linguística	2		1		3
Museologia	6		2		8
Português Língua Segunda/ Língua Estrangeira	3				3
Riscos, Cidades e Ordenamento do Território	7		1		8
Sistemas de Informação Geográfica e Ordenamento de Território	5		1	1	7
Sociologia	6		1		7
Tradução e Serviços Linguísticos	5			1	6
Turismo	9	1	1	8	19
Faculdade de Medicina	22	3	1	27	53
Comunicação Clínica	2			2	4
Cuidados Paliativos	2			13	15
Educação para a Saúde	3	2		1	6
Epidemiologia	3				3
Informática Médica	3	1	1	4	9
Psiquiatria e Saúde Mental				4	4
Saúde Pública	9			3	12
Faculdade de Psicologia e de Ciências da Educação	15	1	1	4	21
Ciências da Educação	6	1	1	1	9
Ensino de Artes Visuais no 3º. Ciclo do Ensino Básico e no Ensino Secundário	3			1	4
Temas de Psicologia	6			2	8

	<15 ECTS	15-30 ECTS	30-45 ECTS	>= 45 ECTS	Total Abandono
Instituto de Ciências Biomédicas Abel Salazar	11			1	12
Ciências do Mar - Recursos Marinhos				1	1
Medicina Legal	5				5
Medicina Tradicional Chinesa	2				2
Oncologia	3				3
Toxicologia e Contaminação Ambientais	1				1
Total U.Porto	379	65	53	131	628

Fonte: UPdigital/FOA WebGA

Por ciclo de estudos, 3 anos depois

Quadro 11: Caracterização do desempenho após três anos (incluindo abandono) dos estudantes admitidos em 2014/15, por ciclo de estudos

	<30 ECTS	30-60 ECTS	60-90 ECTS	>=90 ECTS	Diplomados	Abandono	Total admitidos	%>=90ECTS e diplomados (excluindo saídas)	% abandono
Faculdade de Belas Artes	1	2	6	2	94	45	150	91%	30%
Arte e Design para o Espaço Público				1	8	2	11	100%	18%
Desenho e Técnicas de Impressão			2		6	4	12	75%	33%
Design da Imagem		1	1		5	5	12	71%	42%
Design Gráfico e Projetos Editoriais			2		31	9	42	94%	21%
Design Industrial e de Produto	1				18	9	28	95%	32%
Estudos Artísticos		1			7	5	13	88%	38%
Pintura			1	1	10	6	18	92%	33%
Práticas Artísticas Contemporâneas					9	5	14	100%	36%
Faculdade de Ciências	1	1	7	1	315	90	415	97%	22%
Arquitectura Paisagista					23	2	25	100%	8%
Astronomia					4	1	5	100%	20%
Biodiversidade, Genética e Evolução					15	4	19	100%	21%
Biologia Celular e Molecular					18	4	22	100%	18%
Biologia e Gestão da Qualidade da Água					5	1	6	100%	17%
Bioquímica					25		25	100%	0%
Ciência de Computadores	1		1		11	6	19	85%	32%
Ciências do Consumo e Nutrição					7	8	15	100%	53%
Ciências e Tecnologia do Ambiente					14	3	17	100%	18%
Ecologia e Ambiente					1		1	100%	0%
Ecologia, Ambiente e Território					13	7	20	100%	35%
Engenharia Agronómica					8	6	14	100%	43%
Engenharia Geográfica			1		4		5	80%	0%
Engenharia Matemática					11	3	14	100%	21%
Ensino de Biologia e de Geologia no 3ºCiclo do Ensino Básico e no Ensino Secundário			1		10	2	13	91%	15%

	<30 ECTS	30-60 ECTS	60-90 ECTS	>=90 ECTS	Diplomados	Abandono	Total admitidos	%>=90ECTS e diplomados (excluindo saídas)	% abandono
Ensino de Física e de Química no 3ºCiclo do Ensino Básico e no Ensino Secundário					2	1	3	100%	33%
Ensino de Matemática no 3º Ciclo do Ensino Básico e no Secundário				1	10	1	12	100%	8%
Física		1	1		8	1	11	80%	9%
Física Médica					4	6	10	100%	60%
Genética Forense					13	2	15	100%	13%
Geologia					20	2	22	100%	9%
Geomateriais e Recursos Geológicos					5	2	7	100%	29%
Matemática					4	1	5	100%	20%
Matemática para Professores					1	4	5	100%	80%
Química			1		34	2	37	97%	5%
Recursos Biológicos Aquáticos					13	2	15	100%	13%
Segurança Informática			2		2	5	9	50%	56%
Tecnologia e Ciência Alimentar					22	8	30	100%	27%
Viticultura e Enologia					8	6	14	100%	43%
Faculdade de Ciências da Nutrição e da Alimentação					16	3	19	100%	16%
Nutrição Clínica					16	3	19	100%	16%
Faculdade de Desporto	2	3	9		143	122	279	91%	44%
Atividade Física Adaptada					8	11	19	100%	58%
Atividade Física e Saúde					10	22	32	100%	69%
Atividade Física para a Terceira Idade					8	19	27	100%	70%
Desporto para Crianças e Jovens		1			4	9	14	80%	64%
Ensino de Educação Física nos Ensinos Básico e Secundário		1	5		62	22	90	91%	24%
Gestão Desportiva	2				17	20	39	89%	51%
Treino de Alto Rendimento Desportivo		1	4		34	19	58	87%	33%
Faculdade de Direito		5	2		42	67	116	86%	58%
Criminologia		4			3	23	30	43%	77%
Direito		1	2		39	44	86	93%	51%

	<30 ECTS	30-60 ECTS	60-90 ECTS	>=90 ECTS	Diplomados	Abandono	Total admitidos	%>=90ECTS e diplomados (excluindo saídas)	% abandono
Faculdade de Economia	3	6	43	1	320	242	615	86%	39%
Contabilidade e Controlo de Gestão		1	6		15	13	35	68%	37%
Economia		1	6		45	32	84	87%	38%
Economia e Administração de Empresas	1		9	1	17	33	61	64%	54%
Economia e Gestão da Inovação			1		21	9	31	95%	29%
Economia e Gestão de Recursos Humanos			2		18	17	37	90%	46%
Economia e Gestão do Ambiente					13	6	19	100%	32%
Economia e Gestão Internacional			1		20	14	35	95%	40%
Finanças			8		42	9	59	84%	15%
Finanças e Fiscalidade		1	1		23	11	36	92%	31%
Gestão	1		2		36	14	53	92%	26%
Gestão Comercial			1		11	19	31	92%	61%
Gestão de Serviços		1			21	11	33	95%	33%
Gestão e Economia de Serviços de Saúde		1	1		11	19	32	85%	59%
Marketing		1	1		14	21	37	88%	57%
Modelação, Análise de Dados e Sistemas de Apoio à Decisão	1		4		13	14	32	72%	44%
Faculdade de Engenharia	1	1	5	1	133	54	195	95%	28%
Ciência da Informação			1		13	6	20	93%	30%
Engenharia Biomédica			1		16		17	94%	0%
Engenharia da Informação					6	3	9	100%	33%
Engenharia de Minas e Geo-Ambiente					8	3	11	100%	27%
Engenharia de Segurança e Higiene Ocupacionais			1		15	9	25	94%	36%
Engenharia de Serviços e Gestão	1			1	23	6	31	96%	19%
Inovação e Empreendedorismo Tecnológico					11	9	20	100%	45%
Mecânica Computacional					1	4	5	100%	80%
Multimédia		1	2		30	11	44	91%	25%
Planeamento e Projecto Urbano					10	3	13	100%	23%

	<30 ECTS	30-60 ECTS	60-90 ECTS	>=90 ECTS	Diplomados	Abandono	Total admitidos	%>=90ECTS e diplomados (excluindo saídas)	% abandono
Faculdade de Farmácia		2	2		39	10	53	91%	19%
Análises Clínicas		1			9	5	15	90%	33%
Controlo de Qualidade		1			15	2	18	94%	11%
Toxicologia Analítica Clínica e Forense			2		15	3	20	88%	15%
Faculdade de Letras		4	20	1	261	219	505	92%	43%
Arqueologia			2		7	9	18	78%	50%
Ciências da Comunicação			1	1	27	26	55	97%	47%
Ensino de Filosofia no Ensino Secundário					2	8	10	100%	80%
Ensino de História e Geografia no 3º Ciclo do EB e ES					18	1	19	100%	5%
Ensino do Inglês e de Alemão/Francês/Espanhol no 3º Ciclo do Ensino Básico e Ensino Secundário					7	8	15	100%	53%
Ensino do Inglês e de Língua Estrangeira no 3º Ciclo do Ensino Básico e do Ensino Secundário, nas áreas de especialização de Alemão ou Espanhol ou Francês			1				1	0%	0%
Ensino do Português e Línguas Clássicas no 3º Ciclo Ensino Básico e Ensino Secundário					1	1	2	100%	50%
Ensino do Português no 3º Ciclo do Ensino Básico e Ensino Secundário e de Língua Estrangeira nos Ensinos Básico e Secundário					7	9	16	100%	56%
Estudos Africanos					3	3	6	100%	50%
Estudos Alemães					3	7	10	100%	70%
Estudos Anglo-Americanos					6	4	10	100%	40%
Estudos de Teatro					1	3	4	100%	75%
Estudos Literários, Culturais e Interartes					13	9	22	100%	41%
Estudos Medievais			1		9	2	12	90%	17%
Filosofia			2		7	8	17	78%	47%
História Contemporânea			1		9	5	15	90%	33%
História da Arte Portuguesa			2		10	5	17	83%	29%
História e Património					7	6	13	100%	46%
História, Relações Internacionais e Cooperação		2			12	16	30	86%	53%
Linguística		1	1		4	3	9	67%	33%
Museologia		1	5		4	11	21	40%	52%

	<30 ECTS	30-60 ECTS	60-90 ECTS	>=90 ECTS	Diplomados	Abandono	Total admitidos	%>=90ECTS e diplomados (excluindo saídas)	% abandono
Português Língua Segunda/ Língua Estrangeira					21	4	25	100%	16%
Riscos, Cidades e Ordenamento do Território					8	16	24	100%	67%
Sistemas de Informação Geográfica e Ordenamento de Território			2		11	13	26	85%	50%
Sociologia			2		28	9	39	93%	23%
Tradução e Serviços Linguísticos					20	9	29	100%	31%
Turismo					16	24	40	100%	60%
Faculdade de Medicina		1	5		61	76	143	91%	53%
Comunicação Clínica					7	7	14	100%	50%
Cuidados Paliativos			4		15	23	42	79%	55%
Educação para a Saúde					7	10	17	100%	59%
Epidemiologia						3	3		100%
Informática Médica			1		6	13	20	86%	65%
Medicina e Oncologia Molecular					9	1	10	100%	10%
Psiquiatria e Saúde Mental					3	5	8	100%	63%
Saúde Pública		1			14	14	29	93%	48%
Faculdade de Medicina Dentária			1		5		6	83%	0%
Cirurgia Oral			1		1		2	50%	0%
Reabilitação Oral					4		4	100%	0%
Faculdade de Psicologia e de Ciências da Educação			2	1	72	28	103	97%	27%
Ciências da Educação			1		51	14	66	98%	21%
Ensino de Artes Visuais no 3º. Ciclo do Ensino Básico e no Ensino Secundário			1	1	9	4	15	91%	27%
Temas de Psicologia					12	10	22	100%	45%
Instituto de Ciências Biomédicas Abel Salazar			1		76	19	96	99%	20%
Ciências do Mar - Recursos Marinhos			1		9	5	15	90%	33%
Medicina Legal					25	6	31	100%	19%
Medicina Tradicional Chinesa					12	2	14	100%	14%
Oncologia					21	3	24	100%	13%
Toxicologia e Contaminação Ambientais					9	3	12	100%	25%
Total U.Porto	8	25	103	7	1577	975	2695	92%	36%

Fonte: UPdigital/FOA WebGA

Quadro 12: Caracterização das classificações nos três primeiros anos dos estudantes admitidos em 2014/15 que realizaram 90 ou mais ECTS, por ciclo de estudos

	Nº estudantes >=90 ECTS	Média das Médias 2016/17	Desv. Padr. das Médias 2016/17	Mín das Médias 2016/17	Máx das Médias 2016/17
Faculdade de Belas Artes	93	16,10	1,32	12,00	19,00
Arte e Design para o Espaço Público	8	16,22	1,08	14,76	17,00
Desenho e Técnicas de Impressão	5	15,60	0,89	14,00	16,00
Design da Imagem	5	16,40	1,14	15,00	18,00
Design Gráfico e Projetos Editoriais	31	16,31	1,19	13,00	18,00
Design Industrial e de Produto	17	15,47	1,50	12,00	17,00
Estudos Artísticos	7	14,86	1,35	13,00	17,00
Pintura	11	16,71	1,38	14,76	19,00
Práticas Artísticas Contemporâneas	9	16,78	0,83	15,00	18,00
Faculdade de Ciências	285	16,48	1,45	11,00	19,00
Arquitetura Paisagista	23	16,09	1,08	13,00	18,00
Astronomia	3	17,33	0,58	17,00	18,00
Biodiversidade, Genética e Evolução	15	17,93	0,59	17,00	19,00
Biologia Celular e Molecular	18	18,44	0,62	17,00	19,00
Biologia e Gestão da Qualidade da Água	5	16,00	0,71	15,00	17,00
Bioquímica	25	17,64	0,86	16,00	19,00
Ciência de Computadores	11	16,36	1,75	14,00	19,00
Ciências do Consumo e Nutrição	7	15,57	1,62	13,00	18,00
Ciências e Tecnologia do Ambiente	12	16,08	0,79	15,00	17,00
Ecologia e Ambiente	1	18,00		18,00	18,00
Ecologia, Ambiente e Território	13	17,31	1,11	16,00	19,00
Engenharia Agronómica	8	14,63	2,20	12,00	18,00
Engenharia Geográfica	2	15,00	0,00	15,00	15,00
Engenharia Matemática	11	15,18	2,04	11,00	17,00
Ensino de Biologia e de Geologia no 3ºCiclo do Ensino Básico e no Ensino Secundário	10	16,80	0,92	15,00	18,00
Ensino de Física e de Química no 3ºCiclo do Ensino Básico e no Ensino Secundário	1	14,00		14,00	14,00
Ensino de Matemática no 3º Ciclo do Ensino Básico e no Secundário	10	15,71	0,80	14,12	17,00
Física	8	16,38	1,06	15,00	18,00
Física Médica	4	13,50	0,58	13,00	14,00

	Nº estudantes >=90 ECTS	Média das Médias 2016/17	Desv. Padr. das Médias 2016/17	Mín das Médias 2016/17	Máx das Médias 2016/17
Genética Forense	13	16,62	1,04	15,00	18,00
Geologia	19	16,00	0,75	15,00	17,00
Geomateriais e Recursos Geológicos	5	15,80	0,84	15,00	17,00
Matemática	4	17,75	0,50	17,00	18,00
Matemática para Professores	1	14,00		14,00	14,00
Química	19	16,16	0,96	14,00	18,00
Recursos Biológicos Aquáticos	12	16,50	1,09	15,00	19,00
Segurança Informática	2	16,50	2,12	15,00	18,00
Tecnologia e Ciência Alimentar	22	16,09	1,11	13,00	18,00
Viticultura e Enologia	1	15,00		15,00	15,00
Faculdade de Ciências da Nutrição e da Alimentação	16	15,13	1,31	13,00	17,00
Nutrição Clínica	16	15,13	1,31	13,00	17,00
Faculdade de Desporto	133	15,98	1,27	13,00	19,00
Atividade Física Adaptada	8	16,25	1,16	14,00	18,00
Atividade Física e Saúde	10	15,60	1,71	13,00	18,00
Atividade Física para a Terceira Idade	8	15,00	1,07	14,00	17,00
Desporto para Crianças e Jovens	2	16,50	0,71	16,00	17,00
Ensino de Educação Física nos Ensinos Básico e Secundário	57	15,81	1,23	13,00	19,00
Gestão Desportiva	16	16,81	0,83	15,00	18,00
Treino de Alto Rendimento Desportivo	32	16,16	1,25	13,00	18,00
Faculdade de Direito	42	15,02	1,35	12,00	18,00
Criminologia	3	13,33	1,53	12,00	15,00
Direito	39	15,15	1,27	12,00	18,00
Faculdade de Economia	314	15,42	1,34	12,00	19,00
Contabilidade e Controlo de Gestão	15	14,93	1,33	13,00	17,00
Economia	45	15,18	1,63	12,00	19,00
Economia e Administração de Empresas	18	13,98	1,36	12,00	17,00
Economia e Gestão da Inovação	21	15,24	1,09	13,00	17,00
Economia e Gestão de Recursos Humanos	18	15,06	1,16	13,00	17,00
Economia e Gestão do Ambiente	13	15,62	1,50	13,00	18,00

	Nº estudantes >=90 ECTS	Média das Médias 2016/17	Desv. Padr. das Médias 2016/17	Mín das Médias 2016/17	Máx das Médias 2016/17
Economia e Gestão Internacional	20	15,15	1,14	13,00	17,00
Finanças	42	15,48	1,17	13,00	18,00
Finanças e Fiscalidade	20	15,55	0,69	14,00	17,00
Gestão	32	15,97	1,43	13,00	19,00
Gestão Comercial	11	16,00	1,41	13,00	18,00
Gestão de Serviços	21	15,62	1,12	14,00	18,00
Gestão e Economia de Serviços de Saúde	11	16,00	1,18	14,00	18,00
Marketing	14	15,86	0,77	15,00	17,00
Modelação, Análise de Dados e Sistemas de Apoio à Decisão	13	16,38	1,12	14,00	18,00
Faculdade de Engenharia	124	15,57	1,18	12,00	18,00
Ciência da Informação	13	15,31	1,38	12,00	17,00
Engenharia Biomédica	16	15,88	1,02	14,00	17,00
Engenharia da Informação	6	14,50	2,07	12,00	17,00
Engenharia de Minas e Geo-Ambiente	6	14,67	1,37	12,00	16,00
Engenharia de Segurança e Higiene Ocupacionais	7	14,86	1,35	13,00	17,00
Engenharia de Serviços e Gestão	24	15,60	0,82	14,00	17,00
Inovação e Empreendedorismo Tecnológico	11	15,45	0,82	14,00	17,00
Mecânica Computacional	1	16,00		16,00	16,00
Multimédia	30	15,90	1,16	13,00	18,00
Planeamento e Projecto Urbano	10	16,10	0,74	15,00	17,00
Faculdade de Farmácia	39	16,49	1,05	14,00	19,00
Análises Clínicas	9	16,11	1,36	14,00	18,00
Controlo de Qualidade	15	16,33	0,98	14,00	18,00
Toxicologia Analítica Clínica e Forense	15	16,87	0,83	16,00	19,00
Faculdade de Letras	240	16,01	1,46	11,00	19,00
Arqueologia	7	15,71	1,98	12,00	18,00
Ciências da Comunicação	27	15,71	1,03	14,00	18,00
Ensino de Filosofia no Ensino Secundário	2	14,00	0,00	14,00	14,00
Ensino de História e Geografia no 3º Ciclo do EB e ES	17	16,06	1,25	14,00	18,00
Ensino do Inglês e de Alemão/Francês/Espanhol no 3º Ciclo do Ensino Básico e Ensino Secundário	5	15,80	1,48	14,00	18,00

	Nº estudantes >=90 ECTS	Média das Médias 2016/17	Desv. Padr. das Médias 2016/17	Mín das Médias 2016/17	Máx das Médias 2016/17
Ensino do Português e Línguas Clássicas no 3º Ciclo Ensino Básico e Ensino Secundário	1	15,00		15,00	15,00
Ensino do Português no 3º Ciclo do Ensino Básico e Ensino Secundário e de Língua Estrangeira nos Ensinos Básico e Secundário	3	13,67	1,15	13,00	15,00
Estudos Africanos	3	16,33	0,58	16,00	17,00
Estudos Alemães	3	16,67	1,53	15,00	18,00
Estudos Anglo-Americanos	6	16,67	1,21	15,00	18,00
Estudos de Teatro	1	17,00		17,00	17,00
Estudos Literários, Culturais e Interartes	11	17,27	2,00	13,00	19,00
Estudos Medievais	9	17,44	0,53	17,00	18,00
Filosofia	6	16,00	1,79	14,00	19,00
História Contemporânea	9	17,00	1,73	14,00	19,00
História da Arte Portuguesa	10	17,10	0,99	15,00	18,00
História e Património	7	15,86	1,21	14,00	17,00
História, Relações Internacionais e Cooperação	10	15,70	1,70	12,00	18,00
Linguística	4	16,25	2,06	14,00	18,00
Museologia	4	16,25	1,26	15,00	18,00
Português Língua Segunda/ Língua Estrangeira	17	15,41	1,97	11,00	18,00
Riscos, Cidades e Ordenamento do Território	6	16,67	1,03	15,00	18,00
Sistemas de Informação Geográfica e Ordenamento de Território	10	15,10	0,74	14,00	16,00
Sociologia	26	16,00	1,02	14,00	18,00
Tradução e Serviços Linguísticos	20	16,15	0,99	14,00	18,00
Turismo	16	14,94	1,24	13,00	17,00
Faculdade de Medicina	58	16,55	1,16	14,00	18,00
Comunicação Clínica	7	17,14	0,90	16,00	18,00
Cuidados Paliativos	15	16,47	0,99	14,00	18,00
Educação para a Saúde	7	16,71	0,95	15,00	18,00
Informática Médica	6	16,33	0,52	16,00	17,00
Medicina e Oncologia Molecular	6	17,83	0,41	17,00	18,00
Psiquiatria e Saúde Mental	3	15,67	1,53	14,00	17,00
Saúde Pública	14	16,00	1,41	14,00	18,00

	Nº estudantes >=90 ECTS	Média das Médias 2016/17	Desv. Padr. das Médias 2016/17	Mín das Médias 2016/17	Máx das Médias 2016/17
Faculdade de Medicina Dentária	5	16,80	0,45	16,00	17,00
Cirurgia Oral	1	16,00		16,00	16,00
Reabilitação Oral	4	17,00	0,00	17,00	17,00
Faculdade de Psicologia e de Ciências da Educação	73	16,28	1,04	13,13	18,00
Ciências da Educação	51	16,37	0,96	14,00	18,00
Ensino de Artes Visuais no 3º. Ciclo do Ensino Básico e no Ensino Secundário	10	16,31	1,46	13,13	18,00
Temas de Psicologia	12	15,83	0,94	14,00	17,00
Instituto de Ciências Biomédicas Abel Salazar	39	17,62	0,67	16,00	19,00
Ciências do Mar - Recursos Marinhos	9	17,22	0,67	16,00	18,00
Oncologia	21	17,71	0,64	17,00	19,00
Toxicologia e Contaminação Ambientais	9	17,78	0,67	17,00	19,00
Total U.Porto	1461	16,00	1,41	11,00	19,00

Fonte: UPdigital/FOA WebGA

Quadro 13: Nº de estudantes que abandonaram, por nº ECTS realizados em três anos e ciclo de estudos

	<30 ECTS	30-60 ECTS	60-90 ECTS	>=90 ECTS	Total Abandono
Faculdade de Belas Artes	22	11	11	1	45
Arte e Design para o Espaço Público	1		1		2
Desenho e Técnicas de Impressão	3	1			4
Design da Imagem	2		2	1	5
Design Gráfico e Projetos Editoriais	6	3			9
Design Industrial e de Produto	6	1	2		9
Estudos Artísticos	1	2	2		5
Pintura	2	3	1		6
Práticas Artísticas Contemporâneas	1	1	3		5
Faculdade de Ciências	50	20	20		90
Arquitectura Paisagista	2				2
Astronomia		1			1
Biodiversidade, Genética e Evolução	2		2		4
Biologia Celular e Molecular	4				4
Biologia e Gestão da Qualidade da Água	1				1
Ciência de Computadores	4	1	1		6
Ciências do Consumo e Nutrição	2	4	2		8
Ciências e Tecnologia do Ambiente	2	1			3
Ecologia, Ambiente e Território	5	1	1		7
Engenharia Agronómica	1	3	2		6
Engenharia Matemática	2		1		3
Ensino de Biologia e de Geologia no 3ºCiclo do Ensino Básico e no Ensino Secundário	2				2
Ensino de Física e de Química no 3ºCiclo do Ensino Básico e no Ensino Secundário	1				1
Ensino de Matemática no 3º Ciclo do Ensino Básico e no Secundário		1			1
Física	1				1
Física Médica	2	2	2		6
Genética Forense		2			2
Geologia	1	1			2
Geomateriais e Recursos Geológicos	2				2
Matemática		1			1

	<30 ECTS	30-60 ECTS	60-90 ECTS	>=90 ECTS	Total Abandono
Matemática para Professores	1		3		4
Química	1		1		2
Recursos Biológicos Aquáticos	1		1		2
Segurança Informática	2		3		5
Tecnologia e Ciência Alimentar	6	1	1		8
Viticultura e Enologia	5	1			6
Faculdade de Ciências da Nutrição e da Alimentação	1		2		3
Nutrição Clínica	1		2		3
Faculdade de Desporto	58	24	39	1	122
Atividade Física Adaptada	9		2		11
Atividade Física e Saúde	8	2	12		22
Atividade Física para a Terceira Idade	10	5	4		19
Desporto para Crianças e Jovens	5	2	2		9
Ensino de Educação Física nos Ensinos Básico e Secundário	11	6	4	1	22
Gestão Desportiva	10	1	9		20
Treino de Alto Rendimento Desportivo	5	8	6		19
Faculdade de Direito	26	21	19	1	67
Criminologia	12	11			23
Direito	14	10	19	1	44
Faculdade de Economia	100	41	100	1	242
Contabilidade e Controlo de Gestão	6	3	4		13
Economia	12	6	14		32
Economia e Administração de Empresas	15	9	8	1	33
Economia e Gestão da Inovação	2	3	4		9
Economia e Gestão de Recursos Humanos	6	4	7		17
Economia e Gestão do Ambiente	3	1	2		6
Economia e Gestão Internacional	4	2	8		14
Finanças	3	2	4		9
Finanças e Fiscalidade	4	1	6		11
Gestão	6	2	6		14

	<30 ECTS	30-60 ECTS	60-90 ECTS	>=90 ECTS	Total Abandono
Gestão Comercial	5	2	12		19
Gestão de Serviços	3	1	7		11
Gestão e Economia de Serviços de Saúde	13	1	5		19
Marketing	10	3	8		21
Modelação, Análise de Dados e Sistemas de Apoio à Decisão	8	1	5		14
Faculdade de Engenharia	29	11	12	2	54
Ciência da Informação	1	2	3		6
Engenharia da Informação	3				3
Engenharia de Minas e Geo-Ambiente	2		1		3
Engenharia de Segurança e Higiene Ocupacionais	6	2		1	9
Engenharia de Serviços e Gestão	3		2	1	6
Inovação e Empreendedorismo Tecnológico	6	2	1		9
Mecânica Computacional	2	1	1		4
Multimédia	5	4	2		11
Planeamento e Projecto Urbano	1		2		3
Faculdade de Farmácia	6	2	2		10
Análises Clínicas	4		1		5
Controlo de Qualidade		1	1		2
Toxicologia Analítica Clínica e Forense	2	1			3
Faculdade de Letras	114	32	70	3	219
Arqueologia	4	1	4		9
Ciências da Comunicação	11	4	8	3	26
Ensino de Filosofia no Ensino Secundário	2	2	4		8
Ensino de História e Geografia no 3º Ciclo do EB e ES	1				1
Ensino do Inglês e de Alemão/Francês/Espanhol no 3º Ciclo do Ensino Básico e Ensino Secundário	6		2		8
Ensino do Português e Línguas Clássicas no 3º Ciclo Ensino Básico e Ensino Secundário	1				1
Ensino do Português no 3º Ciclo do Ensino Básico e Ensino Secundário e de Língua Estrangeira nos Ensinos Básico e Secundário	4		5		9
Estudos Africanos	1	1	1		3
Estudos Alemães	7				7
Estudos Anglo-Americanos	3		1		4

	<30 ECTS	30-60 ECTS	60-90 ECTS	>=90 ECTS	Total Abandono
Estudos de Teatro	1		2		3
Estudos Literários, Culturais e Interartes	3	3	3		9
Estudos Medievais	2				2
Filosofia	4	1	3		8
História Contemporânea	3		2		5
História da Arte Portuguesa	1	2	2		5
História e Património	3	1	2		6
História, Relações Internacionais e Cooperação	11	4	1		16
Linguística	2	1			3
Museologia	6	3	2		11
Português Língua Segunda/ Língua Estrangeira	3		1		4
Riscos, Cidades e Ordenamento do Território	9	3	4		16
Sistemas de Informação Geográfica e Ordenamento de Território	4	1	8		13
Sociologia	7	1	1		9
Tradução e Serviços Linguísticos	5		4		9
Turismo	10	4	10		24
Faculdade de Medicina	27	7	42		76
Comunicação Clínica	2		5		7
Cuidados Paliativos	3		20		23
Educação para a Saúde	5	1	4		10
Epidemiologia	3				3
Informática Médica	4	4	5		13
Medicina e Oncologia Molecular		1			1
Psiquiatria e Saúde Mental			5		5
Saúde Pública	10	1	3		14
Faculdade de Psicologia e de Ciências da Educação	16	4	8		28
Ciências da Educação	7	3	4		14
Ensino de Artes Visuais no 3º. Ciclo do Ensino Básico e no Ensino Secundário	3		1		4
Temas de Psicologia	6	1	3		10

	<30 ECTS	30-60 ECTS	60-90 ECTS	>=90 ECTS	Total Abandono
Instituto de Ciências Biomédicas Abel Salazar	12	3	4		19
Ciências do Mar - Recursos Marinhos		3	2		5
Medicina Legal	6				6
Medicina Tradicional Chinesa	2				2
Oncologia	3				3
Toxicologia e Contaminação Ambientais	1		2		3
Total U.Porto	461	176	329	9	975

Fonte: UPdigital/FOA WebGA

Índice de quadros

Quadro 1: N.º de estudantes admitidos em mestrado – 2º ciclo, por faculdade	4
Quadro 2: N.º de estudantes admitidos em mestrado – 2º ciclo, por área CNAEF	4
Quadro 3: N.º de estudantes admitidos em mestrado – 2º ciclo, por idade	4
Quadro 4: N.º de estudantes admitidos em mestrado – 2º ciclo, por candidatura a bolsa SASUP	5
Quadro 5: N.º de estudantes admitidos em mestrado – 2º ciclo, por estatuto de estudante-trabalhador	5
Quadro 6: Caracterização da situação de abandono após um ano	6
Quadro 7: Caracterização da situação de abandono após três anos	16
Quadro 8: Caracterização do desempenho após um ano (incluindo abandono) dos estudantes admitidos em 2014/15, por ciclo de estudos	26
Quadro 9: Caracterização das classificações no primeiro ano dos estudantes admitidos em 2014/15 que realizaram 45 ou mais ECTS, por ciclo de estudos	31
Quadro 10: N.º de estudantes que abandonaram, por nº ECTS realizados no primeiro ano e ciclo de estudos	36
Quadro 11: Caracterização do desempenho após três anos (incluindo abandono) dos estudantes admitidos em 2014/15, por ciclo de estudos	41
Quadro 12: Caracterização das classificações nos três primeiros anos dos estudantes admitidos em 2014/15 que realizaram 90 ou mais ECTS, por ciclo de estudos	46
Quadro 13: N.º de estudantes que abandonaram, por nº ECTS realizados em três anos e ciclo de estudos	51

Índice de gráficos

Gráfico 1: Situação após um ano	6
Gráfico 2: Situação após um ano por faculdade	7
Gráfico 3: Situação após um ano por faculdade excluindo abandono	7
Gráfico 4: Situação após um ano por género	8
Gráfico 5: Situação após um ano por género excluindo abandono	8
Gráfico 6: Situação após um ano por idade	9
Gráfico 7: Situação após um ano por idade excluindo abandono	9
Gráfico 8: Situação após um ano por área CNAEF	10
Gráfico 9: Situação após um ano por área CNAEF excluindo abandono	10
Gráfico 10: Situação após um ano, por candidatura a bolsa dos SASUP	11
Gráfico 11: Situação após um ano, por candidatura a bolsa dos SASUP excluindo abandono	11
Gráfico 12: Situação após um ano, por resultado da candidatura a bolsa dos SASUP	12
Gráfico 13: Situação após um ano, por resultado da candidatura a bolsa dos SASUP excluindo abandono	12
Gráfico 14: Situação após um ano, por estatuto de estudante-trabalhador	13
Gráfico 15: Situação após um ano, por estatuto de estudante-trabalhador excluindo abandono	13
Gráfico 16: Distribuição das classificações médias dos estudantes que realizaram 45 ou mais ECTS no primeiro ano, por faculdade	14
Gráfico 17: N.º de estudantes que abandonaram um ano depois, por nº ECTS realizados	14
Gráfico 18: N.º de estudantes que abandonaram um ano depois, por nº ECTS realizados e faculdade	15
Gráfico 19: Situação após três anos	16
Gráfico 20: Situação após três anos por faculdade	17
Gráfico 21: Situação após três anos por faculdade excluindo abandono	17
Gráfico 22: Situação após três anos por género	18
Gráfico 23: Situação após três anos por género excluindo abandono	18
Gráfico 24: Situação após três anos por idade	19
Gráfico 25: Situação após três anos por idade excluindo abandono	19
Gráfico 26: Situação após três anos por área CNAEF	20
Gráfico 27: Situação após três anos por área CNAEF excluindo abandono	20
Gráfico 28: Situação após três anos, por candidatura a bolsa dos SASUP em 2014	21
Gráfico 29: Situação após três anos, por candidatura a bolsa dos SASUP em 2014 excluindo abandono	21
Gráfico 30: Situação após três anos, por resultado da candidatura a bolsa dos SASUP em 2014	22
Gráfico 31: Situação após três anos, por resultado da candidatura a bolsa dos SASUP em 2014 excluindo abandono	22
Gráfico 32: Situação após três anos, por estatuto de estudante-trabalhador em 2014	23
Gráfico 33: Situação após três anos, por estatuto de estudante-trabalhador em 2014, excluindo abandono	23
Gráfico 34: Distribuição das classificações médias dos estudantes que realizaram 90 ou mais ECTS nos primeiros três anos, por faculdade	24
Gráfico 35: N.º de estudantes que abandonaram três anos depois, por nº ECTS realizados	24
Gráfico 36: N.º de estudantes que abandonaram três anos depois, por nº ECTS realizados e faculdade	25