

**Percurso dos estudantes admitidos
em mestrado - 2º ciclo
na Universidade do Porto em 2013/2014**

Sumário

1. Introdução, definições, fontes e siglas	3
2. Estudantes admitidos 2013/14.....	4
3. Situação após um ano dos estudantes admitidos em 2013/14.....	6
Por faculdade	7
Por género.....	8
Por idade	9
Por área CNAEF	10
Por candidatura a bolsa SASUP	11
Por estatuto de estudante-trabalhador	13
Classificações de ECTS realizados.....	14
ECTS realizados pelos estudantes que abandonaram	14
4. Situação após três anos dos estudantes admitidos em 2013/14.....	16
Por faculdade	17
Por género.....	18
Por idade	19
Por área CNAEF	20
Por candidatura a bolsa SASUP em 2013.....	21
Por estatuto de estudante-trabalhador em 2013	23
Classificações de ECTS realizados.....	24
ECTS realizados pelos estudantes que abandonaram	24
5. Anexos.....	26
Por ciclo de estudos, 1 ano depois.....	26
Por ciclo de estudos, 3 anos depois	42
Índice de quadros	58
Índice de gráficos	58

1. Introdução, definições, fontes e siglas

Este relatório tem como fonte principal a base de dados WebGA – Web Gestão Académica da Universidade do Porto, tendo os dados sido extraídos pela UP Digital.

No ano letivo 2013/14, na Universidade do Porto, foram admitidos 2833 estudantes em mestrado - 2º ciclo. O relatório caracteriza estes estudantes e descreve a sua situação um e três anos após a admissão.

Definições:

Abandono = estados de estudante não inscrito, interrompido, suspenso, reprovação, anulação de matrícula e anulação de inscrição

Recandidatura = vias de saída recolocação e mudança de curso

Saídas = Abandono + Recandidatura

Fontes:

UPdigital/FOA WebGA – base de dados Web Gestão Académica da Universidade do Porto, extração de dados pela UP Digital, em junho de 2017.

Siglas:

CNAEF - Classificação Nacional de Áreas de Educação e Formação
ECTS – créditos ECTS (European Credit Transfer and Accumulation System)

F – Mulheres
M – Homens

FADEUP – Faculdade de Desporto
FAUP – Faculdade de Arquitectura
FBAUP – Faculdade de Belas-Artes
FCNAUP – Faculdade de Ciências da Nutrição e Alimentação
FCUP – Faculdade de Ciências
FDUP – Faculdade de Direito
FEP – Faculdade de Economia
FEUP – Faculdade de Engenharia
FFUP – Faculdade de Farmácia
FLUP – Faculdade de Letras
FMDUP – Faculdade de Medicina Dentária
FMUP – Faculdade de Medicina
FPCEUP – Faculdade de Psicologia e de Ciências da Educação
ICBAS – Instituto de Ciências Biomédicas de Abel Salazar
SASUP – Serviços de Ação Social

2. Estudantes admitidos 2013/14

Quadro 1: N.º de estudantes admitidos em mestrado – 2º ciclo, por faculdade

	F	%	M	%	Total
Faculdade de Arquitectura					0
Faculdade de Belas-Artes	107	67%	53	33%	160
Faculdade de Ciências	229	59%	160	41%	389
Faculdade de Ciências da Nutrição e Alimentação	25	89%	3	11%	28
Faculdade de Desporto	123	36%	214	64%	337
Faculdade de Direito	80	72%	31	28%	111
Faculdade de Economia	305	51%	294	49%	599
Faculdade de Engenharia	103	48%	112	52%	215
Faculdade de Farmácia	40	83%	8	17%	48
Faculdade de Letras	382	69%	174	31%	556
Faculdade de Medicina	132	75%	44	25%	176
Faculdade de Medicina Dentária					0
Faculdade de Psicologia e de Ciências da Educação	87	81%	21	19%	108
Instituto de Ciências Biomédicas Abel Salazar	81	76%	25	24%	106
Total U.Porto	1694	60%	1139	40%	2833

Fonte: UPdigital/FOA WebGA

Quadro 2: N.º de estudantes admitidos em mestrado – 2º ciclo, por área CNAEF

	F	M	Total	%
Agricultura	17	10	27	1%
Artes e Humanidades	286	182	468	17%
Ciências Sociais, Comércio e Direito	454	362	816	29%
Ciências, Matemática e Informática	244	184	428	15%
Educação	271	126	397	14%
Engenharia, Indústrias Transformadoras e Construção	120	89	209	7%
Saúde e Proteção Social	155	31	186	7%
Serviços	147	155	302	11%
Total U.Porto	1694	1139	2833	100%

Fonte: UPdigital/FOA WebGA

Quadro 3: N.º de estudantes admitidos em mestrado – 2º ciclo, por idade

Idade	F	M	Total	%
20-23 anos	893	509	1402	49%
24-27 anos	349	275	624	22%
28 e mais anos	452	355	807	28%
Total U.Porto	1694	1139	2833	100%

Fonte: UPdigital/FOA WebGA

Quadro 4: N.º de estudantes admitidos em mestrado – 2º ciclo, por candidatura a bolsa SASUP

	Nº	%
Não candidatos a bolsa SASUP	2051	72%
Candidato a bolsa SASUP	782	28%
com bolsa atribuída	620	22%
sem bolsa atribuída	162	6%
Total U.Porto	2833	100%

Fontes: UPdigital/FOA WebGA

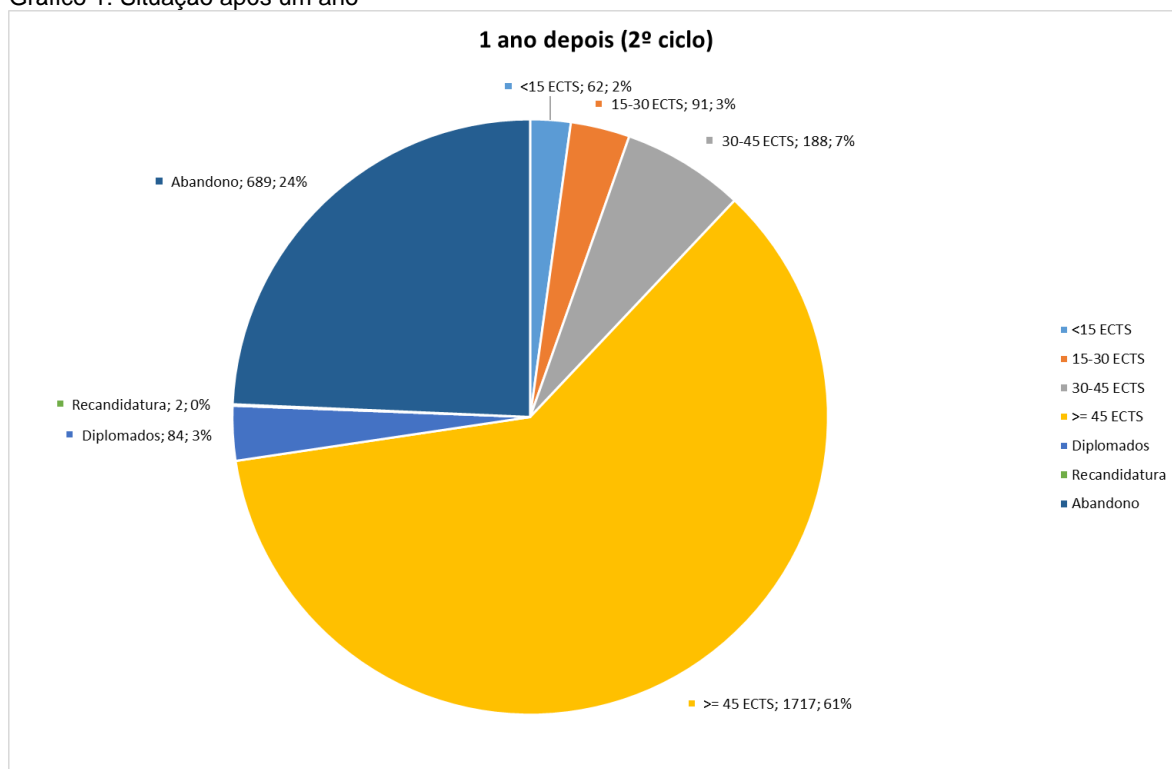
Quadro 5: N.º de estudantes admitidos em mestrado – 2º ciclo, por estatuto de estudante-trabalhador

Estudante-trabalhador	F	M	Total	%
Não	1427	997	2424	86%
Sim	267	142	409	14%
Total U.Porto	1694	1139	2833	100%

Fonte: UPdigital/FOA WebGA

3. Situação após um ano dos estudantes admitidos em 2013/14

Gráfico 1: Situação após um ano



Fonte: UPdigital/FOA WebGA

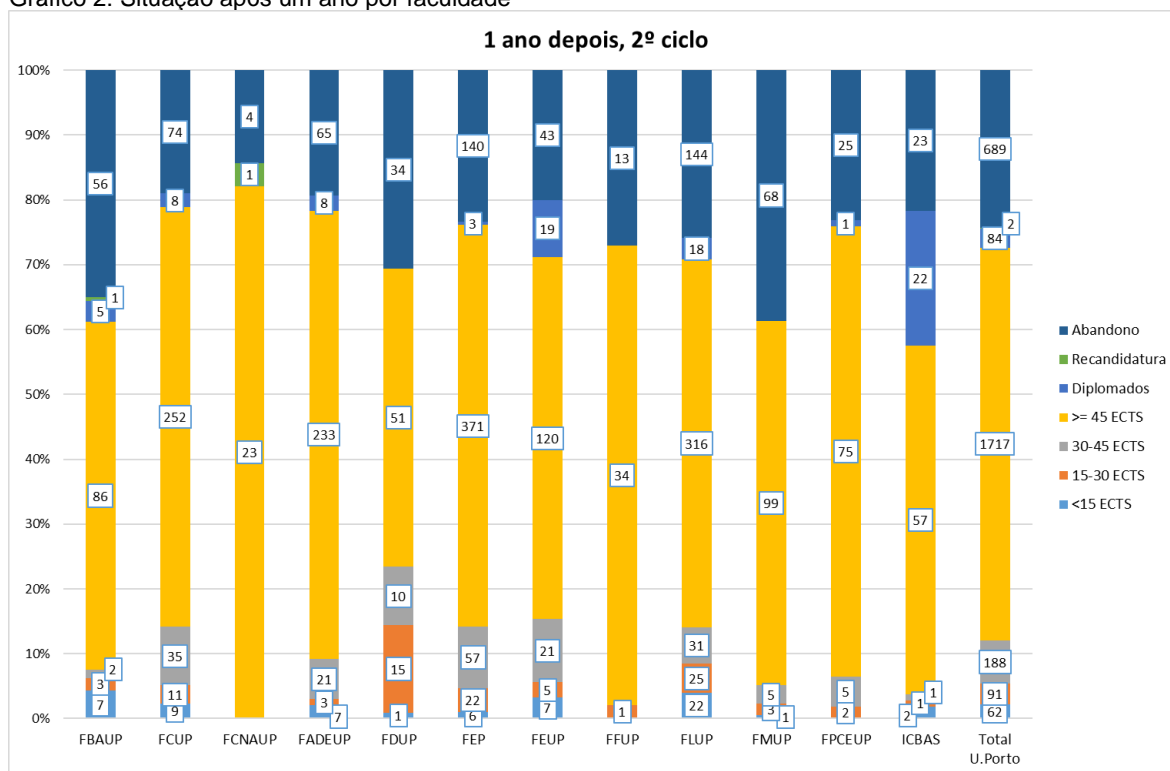
Quadro 6: Caracterização da situação de abandono e recandidatura após um ano

		Nº	%
Recandidatura		2	0,3%
	Mudança de Curso	1	0,1%
	Recolocação	1	0,1%
Abandono		689	99,7%
	Anulação da Matrícula	89	12,9%
	Anulação de Inscrição	146	21,1%
	Interrompido	450	65,1%
	Não inscrito	1	0,1%
	Suspensão	3	0,4%
Total U.Porto		691	100%

Fonte: UPdigital/FOA WebGA

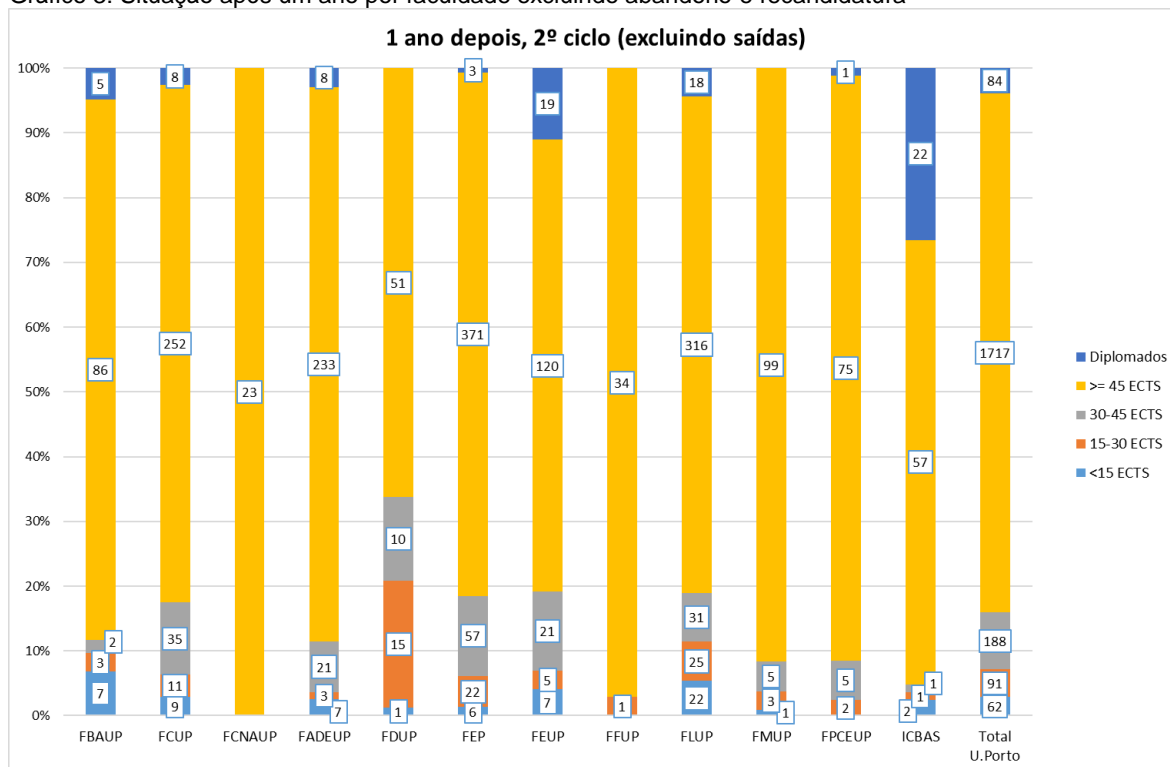
Por faculdade

Gráfico 2: Situação após um ano por faculdade



Fonte: UPdigital/FOA WebGA

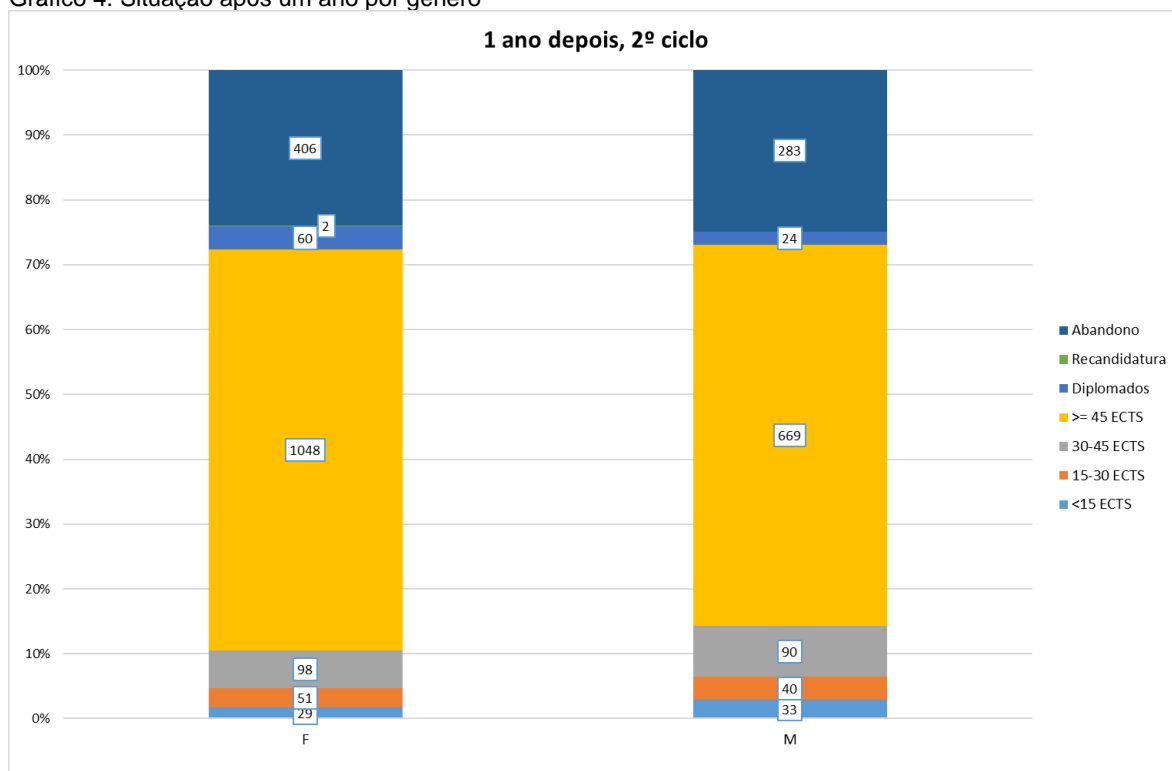
Gráfico 3: Situação após um ano por faculdade excluindo abandono e recandidatura



Fonte: UPdigital/FOA WebGA

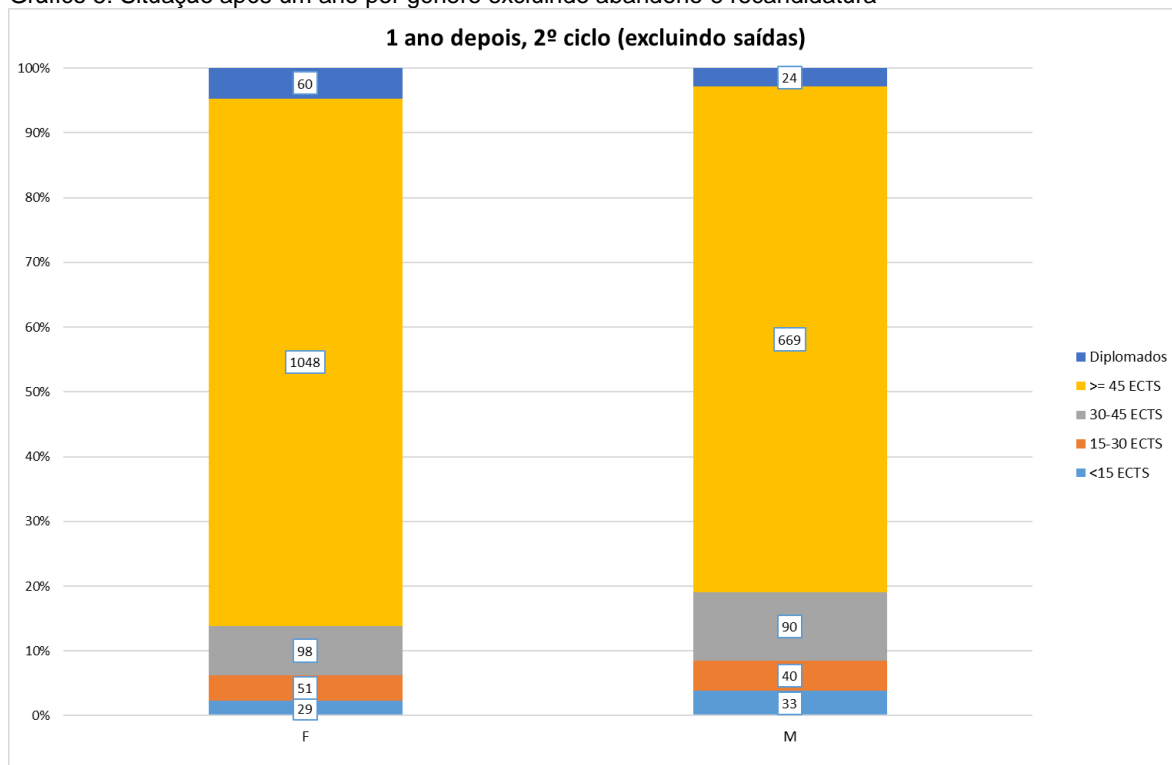
Por género

Gráfico 4: Situação após um ano por género



Fonte: UPdigital/FOA WebGA

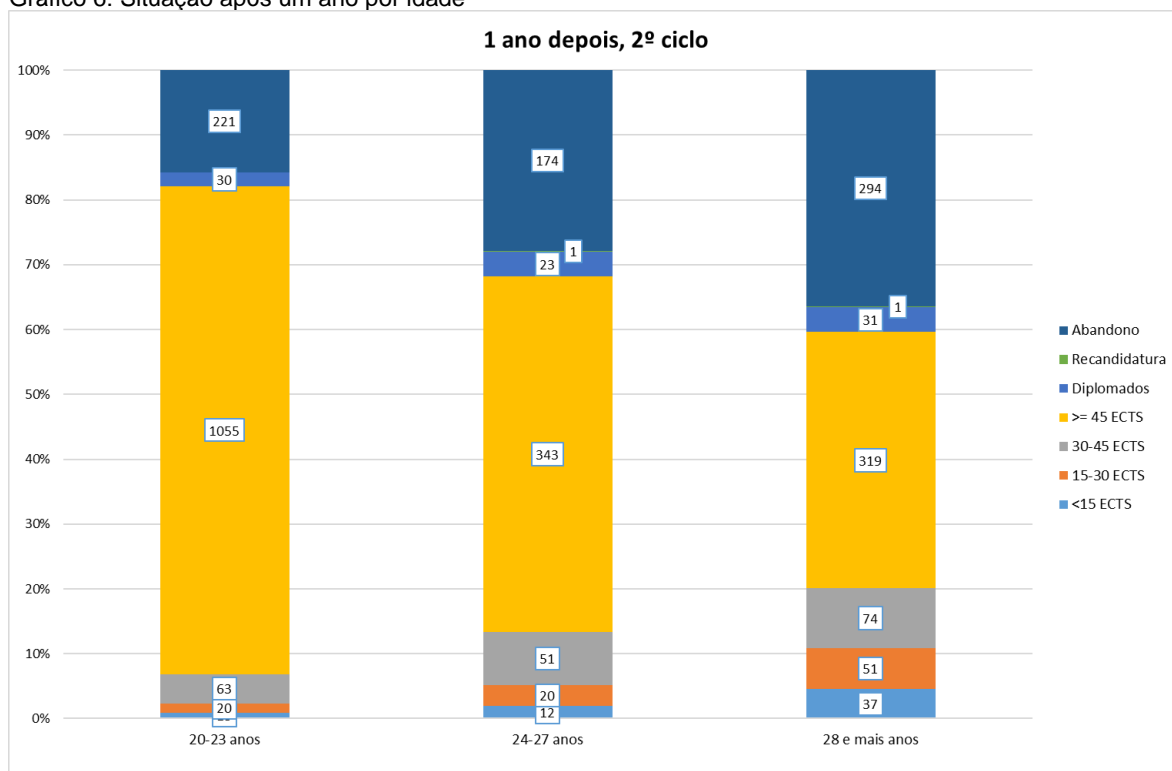
Gráfico 5: Situação após um ano por género excluindo abandono e recandidatura



Fonte: UPdigital/FOA WebGA

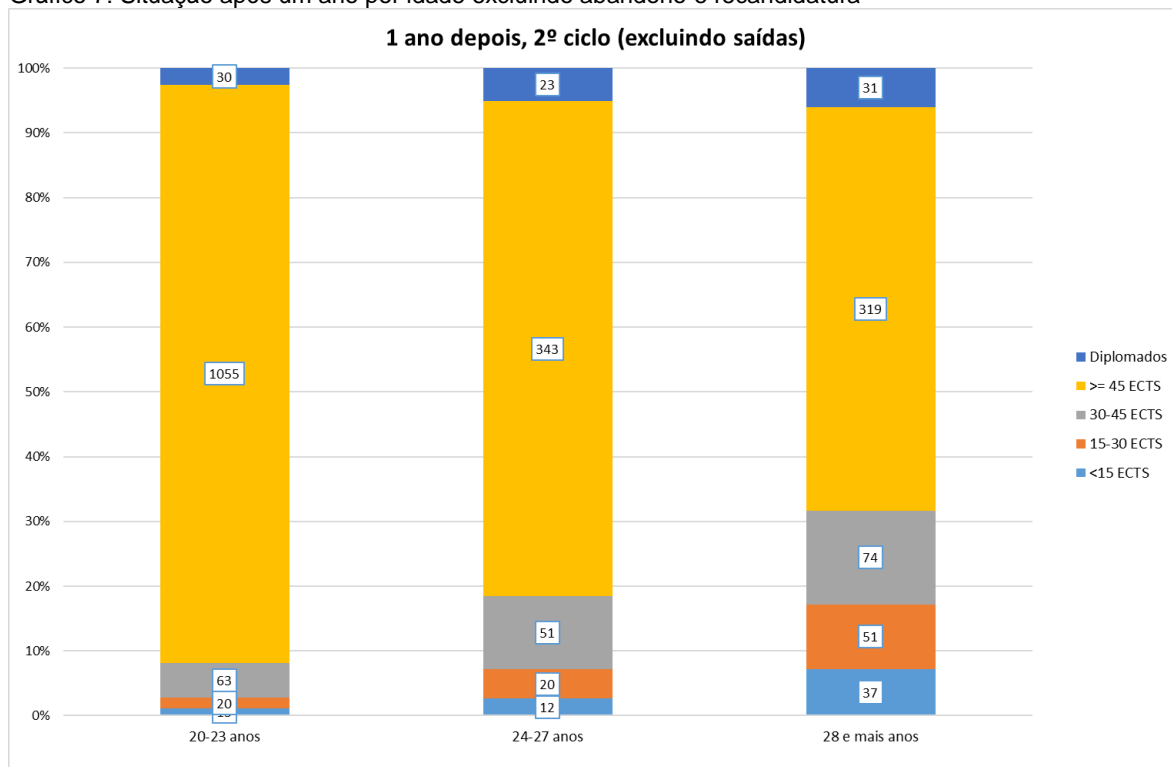
Por idade

Gráfico 6: Situação após um ano por idade



Fonte: UPdigital/FOA WebGA

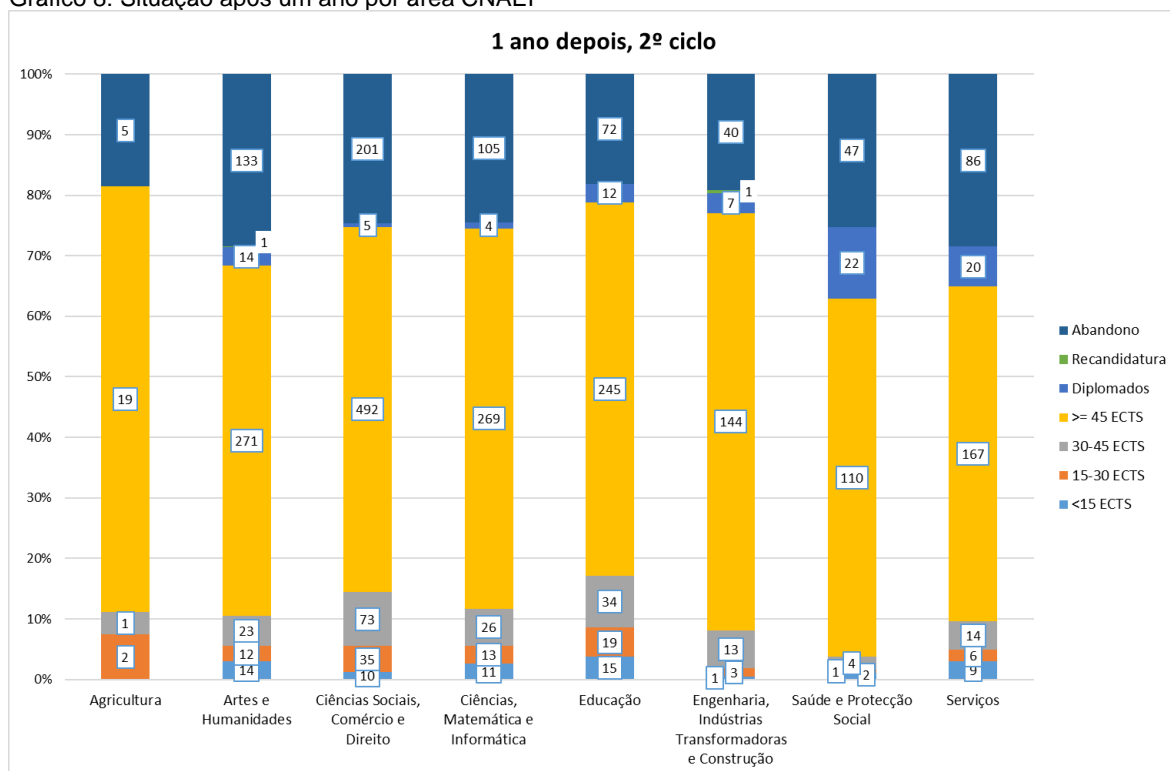
Gráfico 7: Situação após um ano por idade excluindo abandono e recandidatura



Fonte: UPdigital/FOA WebGA

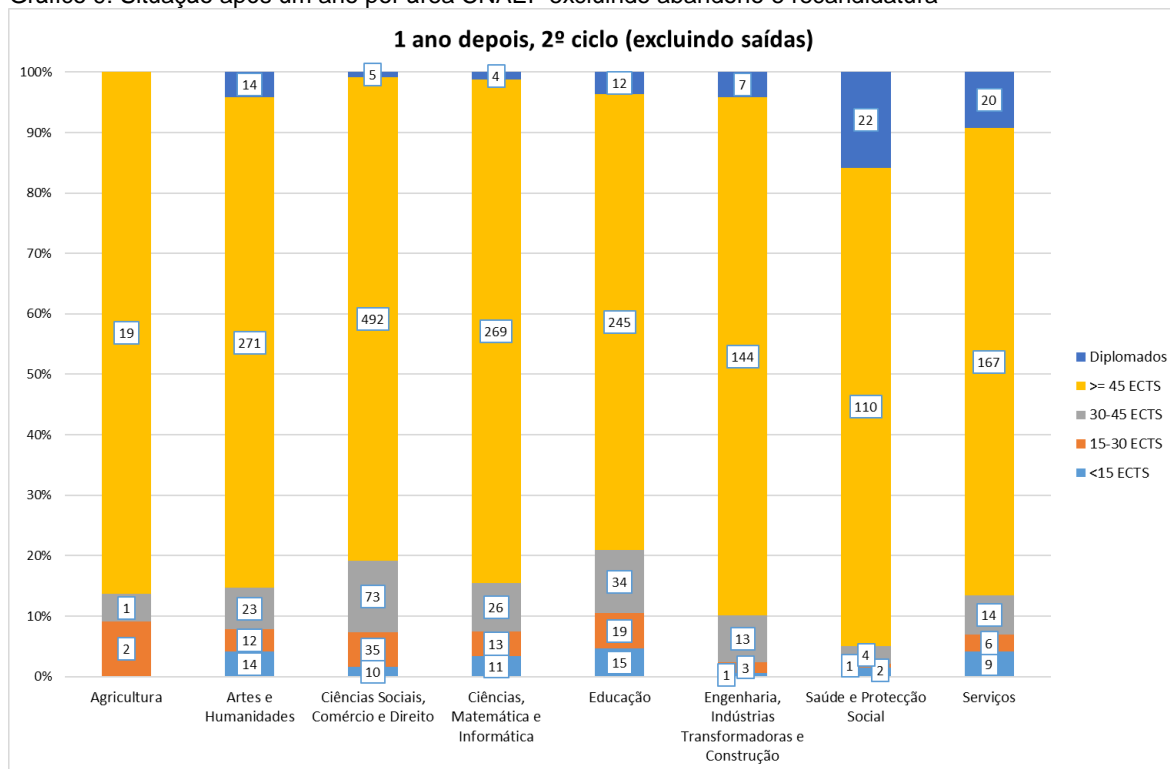
Por área CNAEF

Gráfico 8: Situação após um ano por área CNAEF



Fonte: UPdigital/FOA WebGA

Gráfico 9: Situação após um ano por área CNAEF excluindo abandono e recandidatura



Fonte: UPdigital/FOA WebGA

Por candidatura a bolsa SASUP

Gráfico 10: Situação após um ano, por candidatura a bolsa dos SASUP

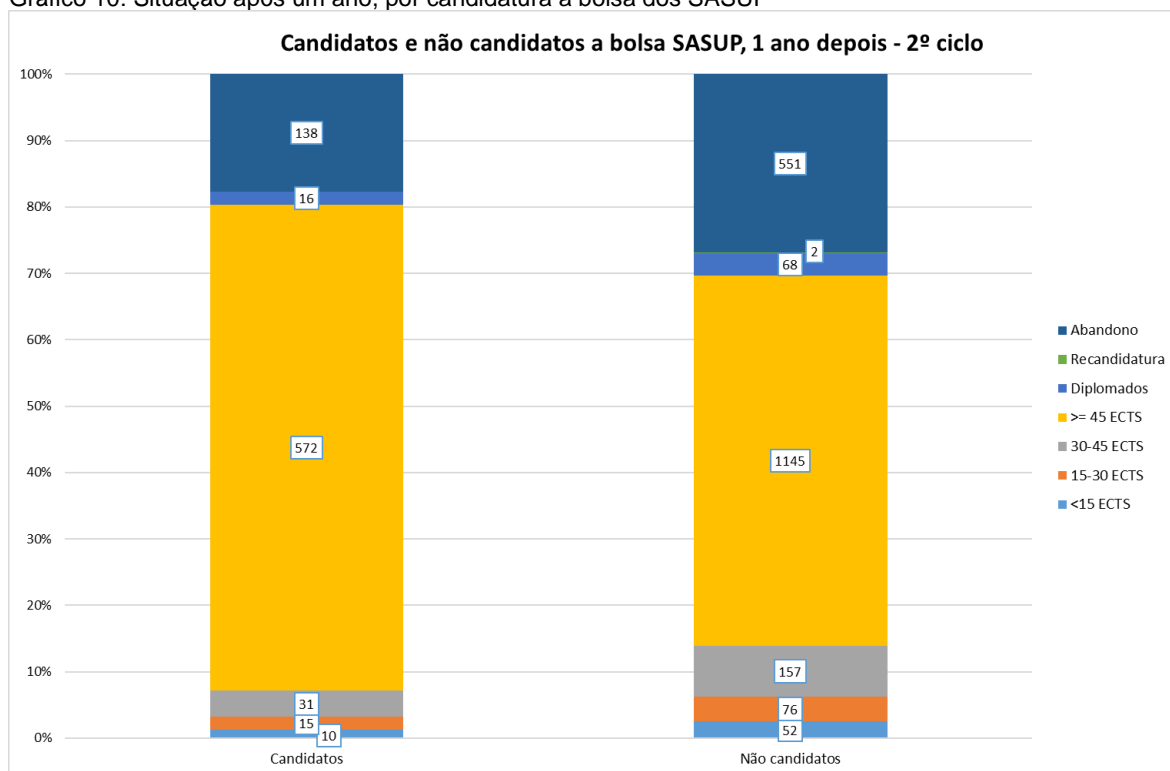


Gráfico 11: Situação após um ano, por candidatura a bolsa dos SASUP excluindo abandono e recandidatura

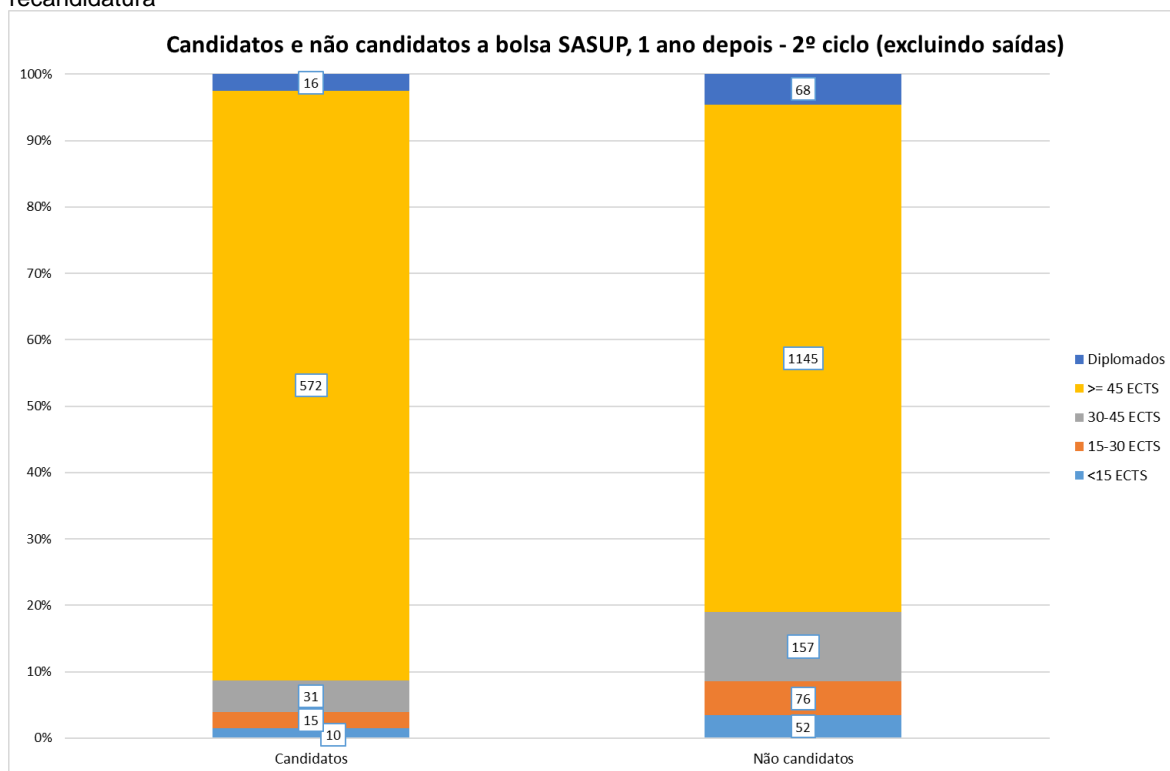
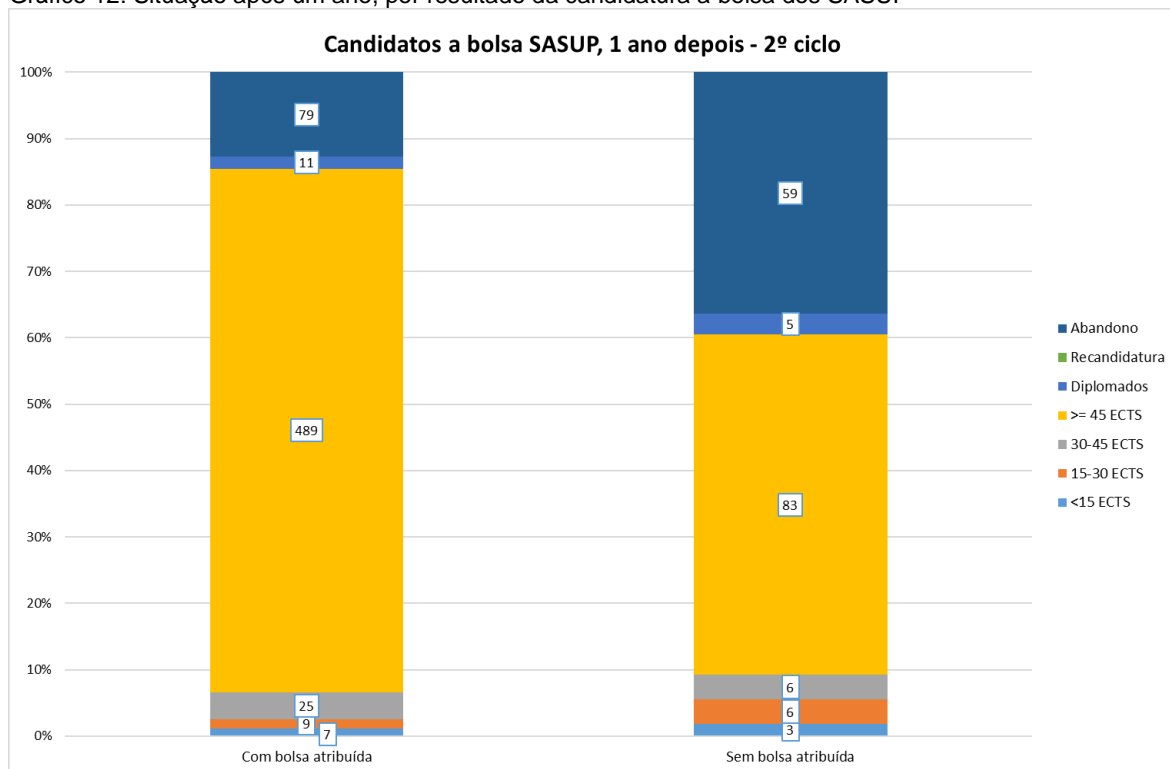
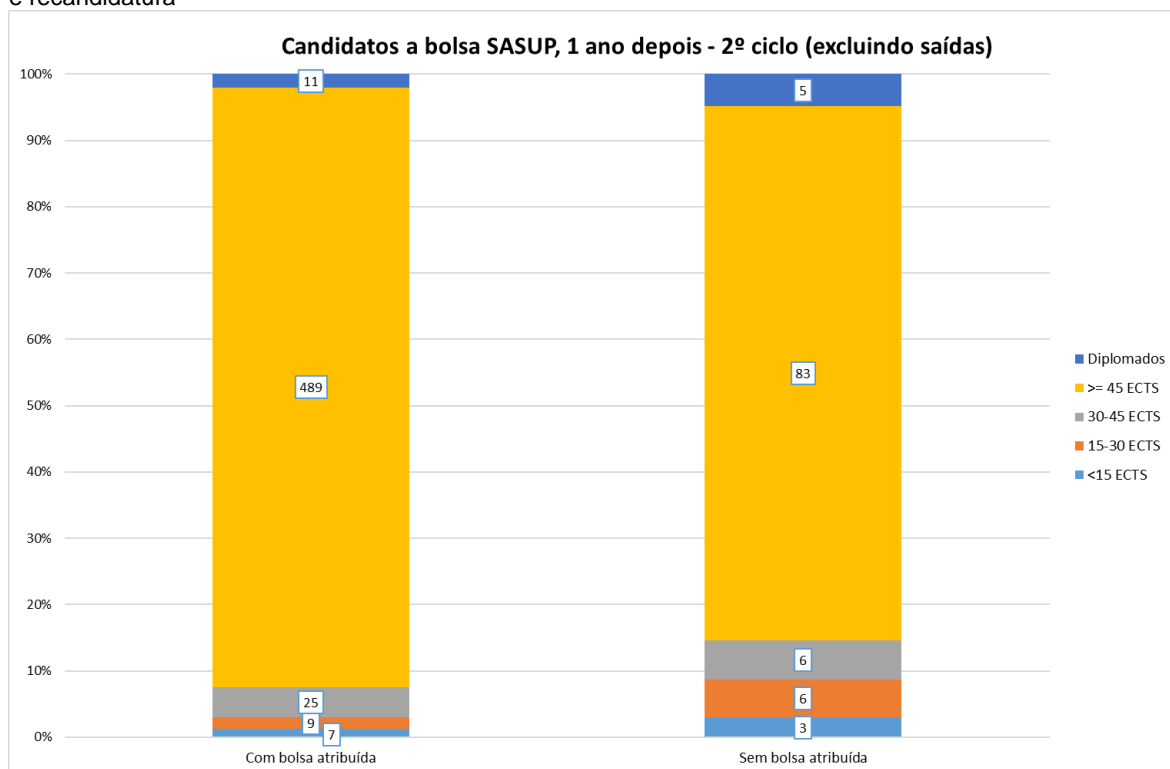


Gráfico 12: Situação após um ano, por resultado da candidatura a bolsa dos SASUP



Fonte: UPdigital/FOA WebGA

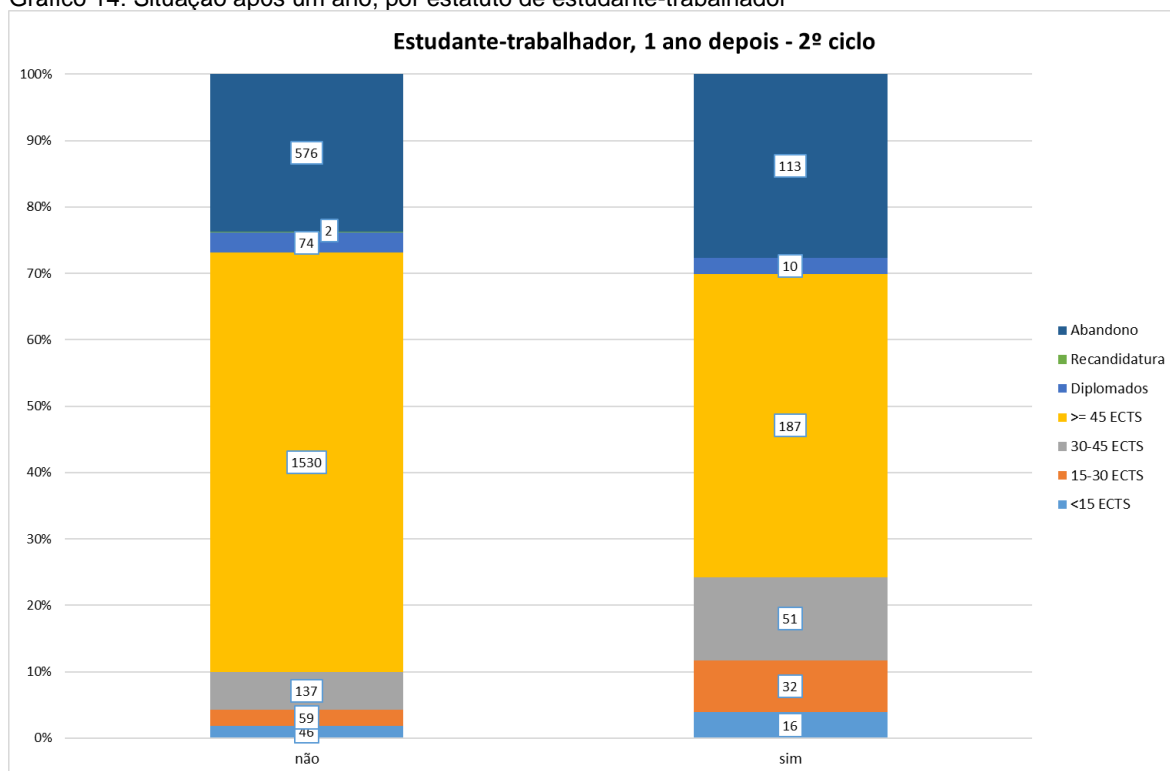
Gráfico 13: Situação após um ano, por resultado da candidatura a bolsa dos SASUP excluindo abandono e recandidatura



Fonte: UPdigital/FOA WebGA

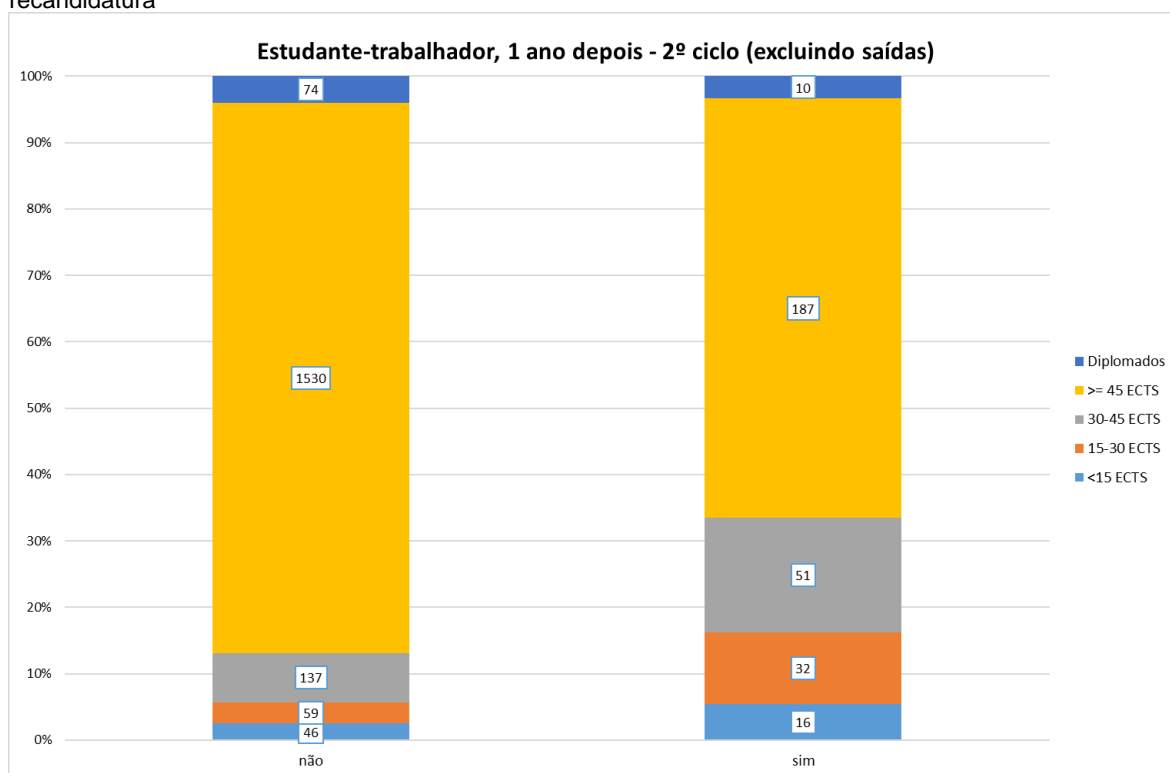
Por estatuto de estudante-trabalhador

Gráfico 14: Situação após um ano, por estatuto de estudante-trabalhador



Fonte: UPdigital/FOA WebGA

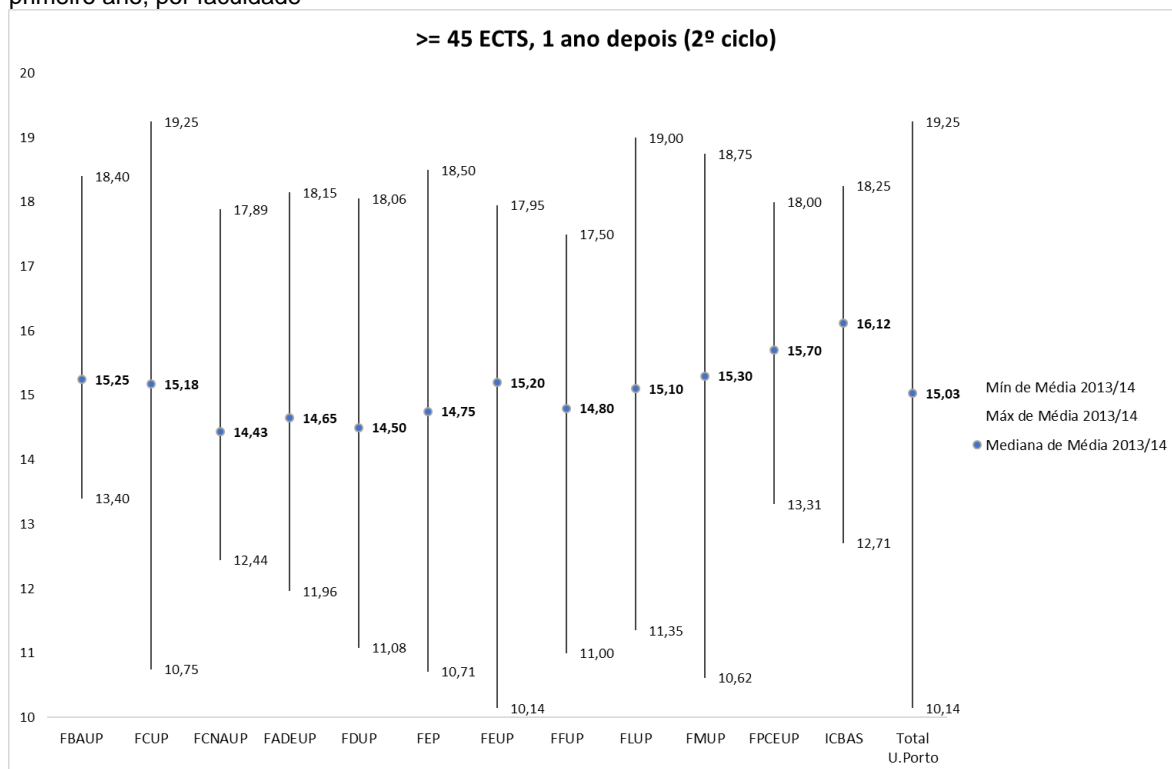
Gráfico 15: Situação após um ano, por estatuto de estudante-trabalhador excluindo abandono e recandidatura



Fonte: UPdigital/FOA WebGA

Classificações de ECTS realizados

Gráfico 16: Distribuição das classificações médias dos estudantes que realizaram 45 ou mais ECTS no primeiro ano, por faculdade



ECTS realizados pelos estudantes que abandonaram

Gráfico 17: Nº de estudantes que abandonaram um ano depois, por nº ECTS realizados

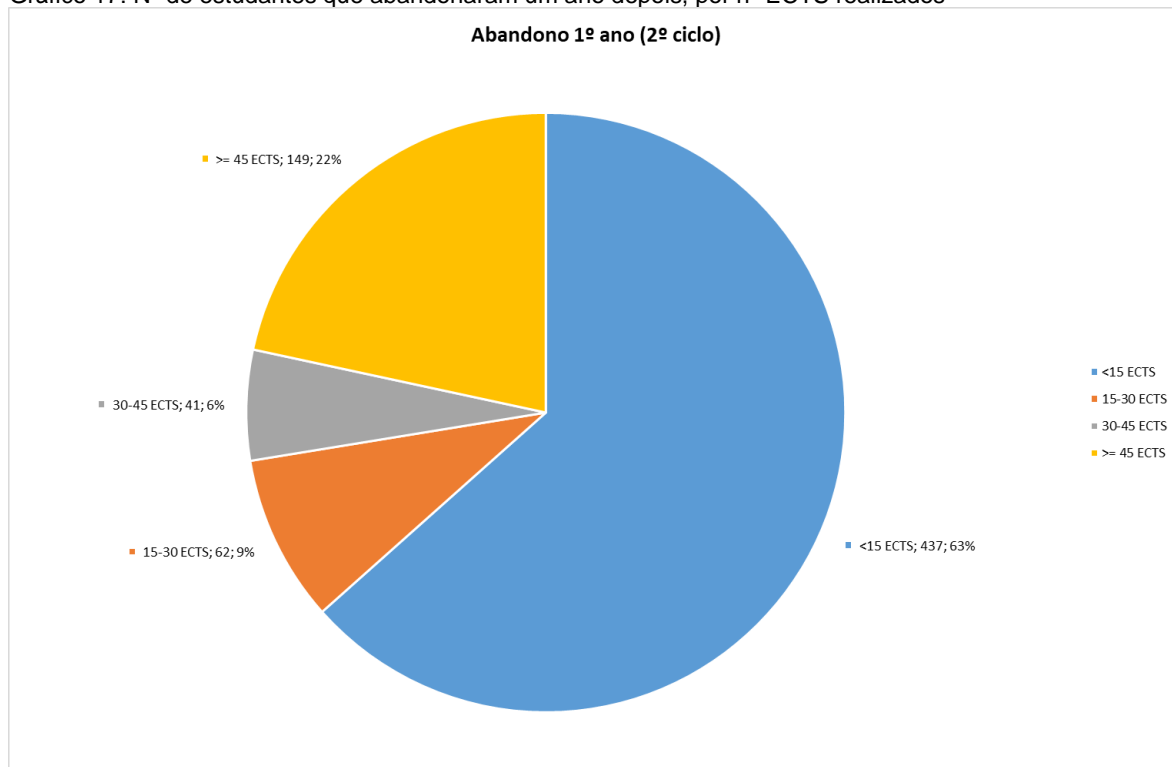
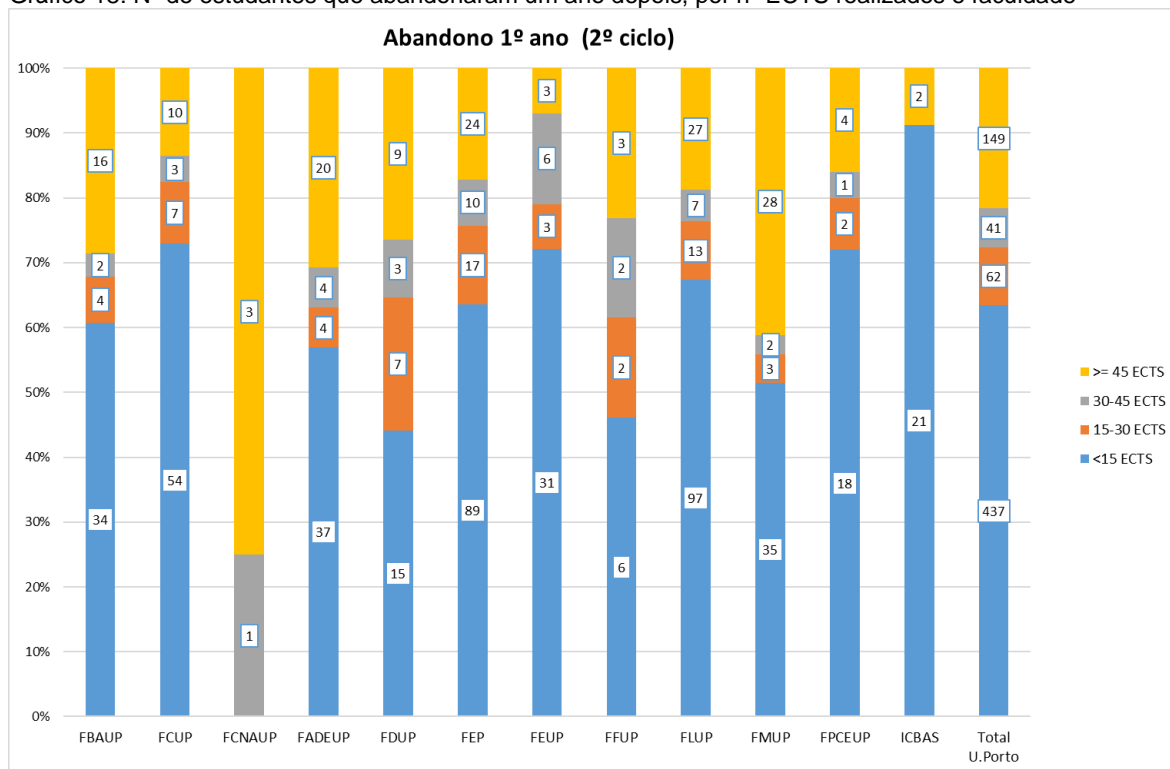
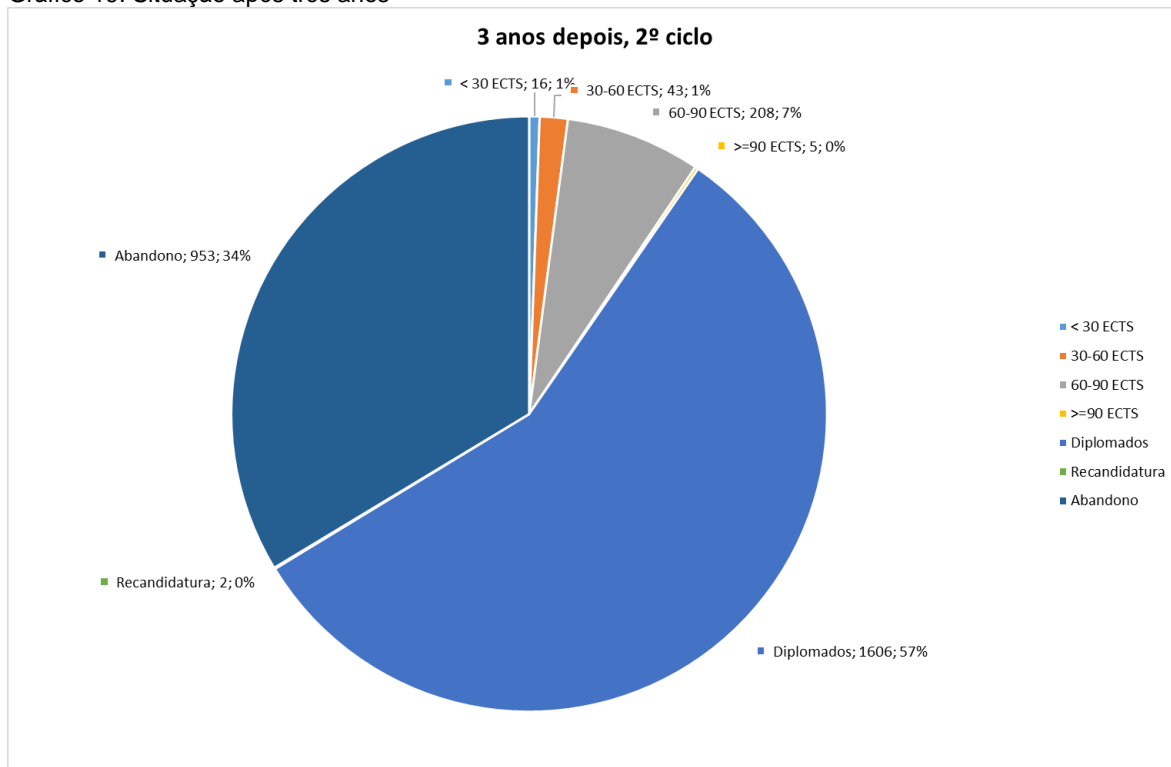


Gráfico 18: Nº de estudantes que abandonaram um ano depois, por nº ECTS realizados e faculdade



4. Situação após três anos dos estudantes admitidos em 2013/14

Gráfico 19: Situação após três anos



Fonte: UPdigital/FOA WebGA

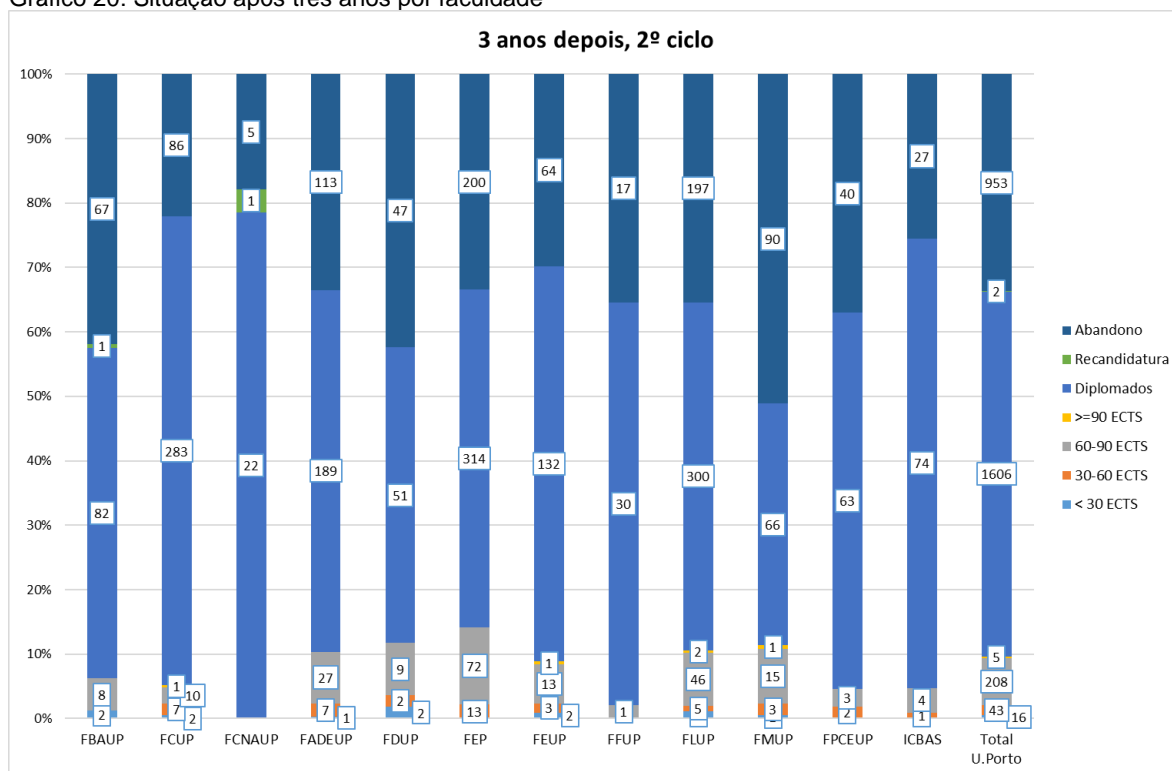
Quadro 7: Caracterização da situação de abandono e recandidatura após três anos

	Nº	%
Recandidatura	2	0,2%
Mudança de Curso	1	0,1%
Recolocação	1	0,1%
Abandono	953	99,8%
Anulação da Matrícula	88	9,2%
Anulação de Inscrição	139	14,6%
Interrompido	723	75,7%
Reprovação	2	0,2%
Suspenso	1	0,1%
Total U.Porto	955	100%

Fonte: UPdigital/FOA WebGA

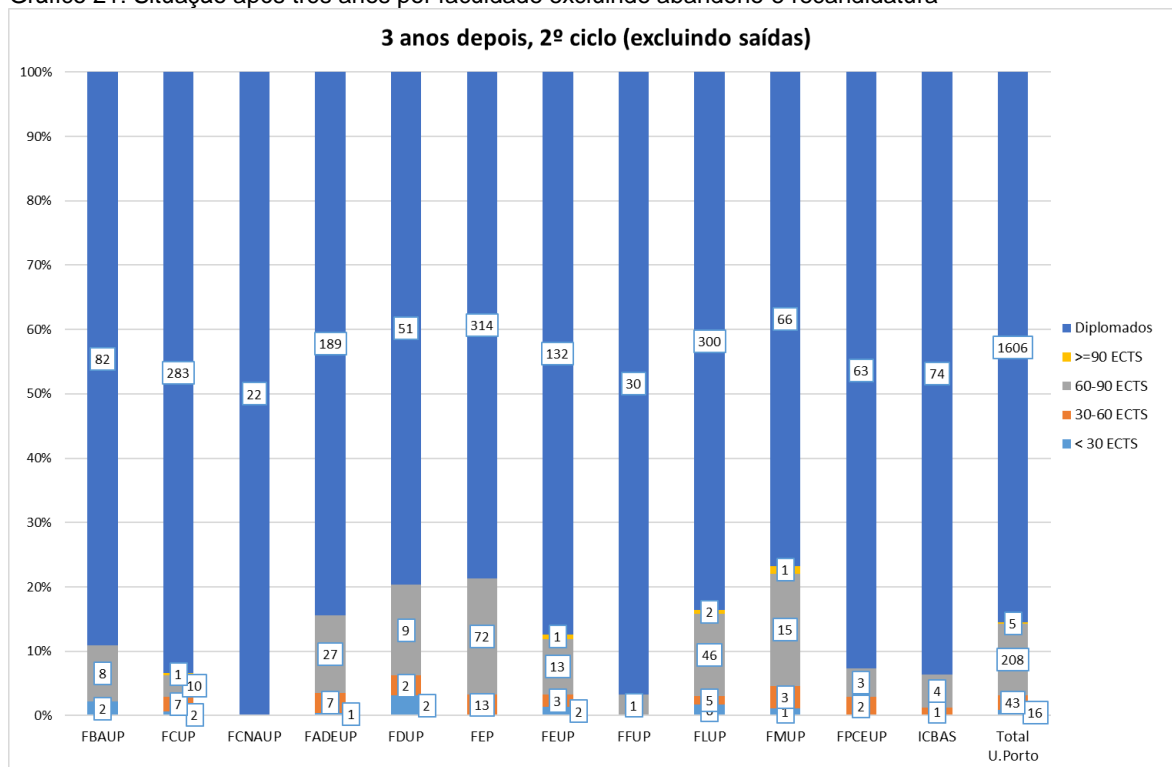
Por faculdade

Gráfico 20: Situação após três anos por faculdade



Fonte: UPdigital/FOA WebGA

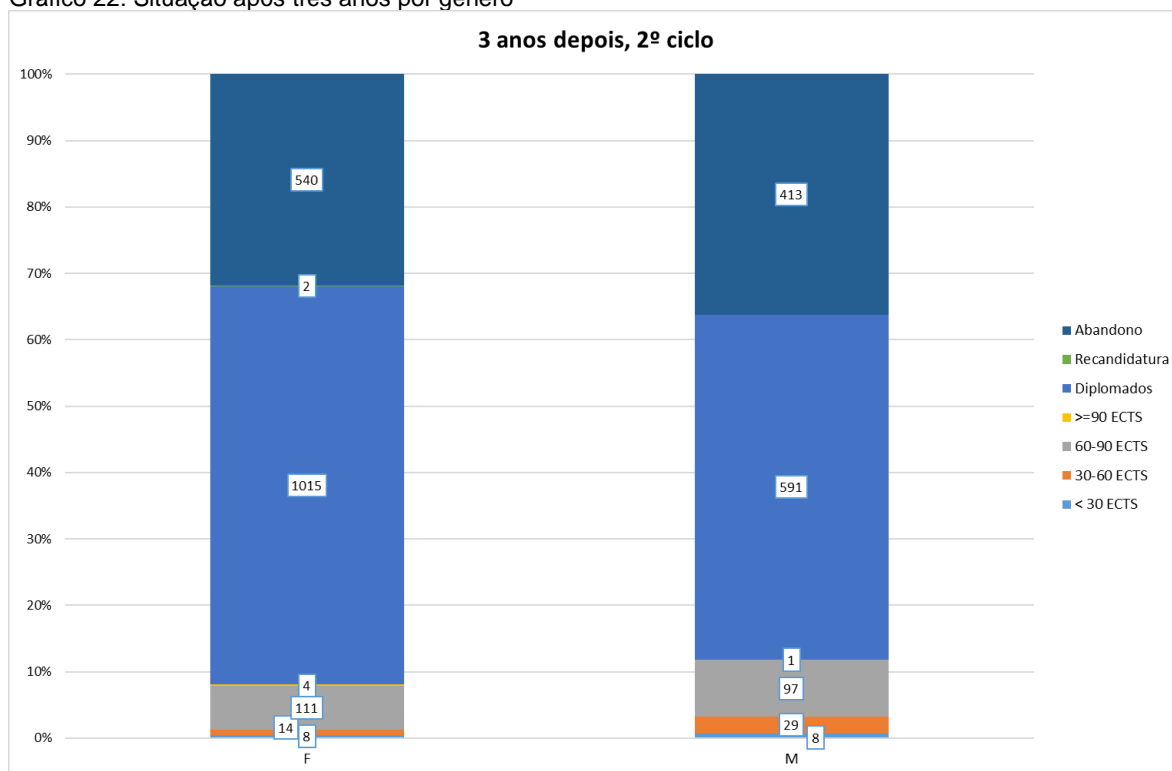
Gráfico 21: Situação após três anos por faculdade excluindo abandono e recandidatura



Fonte: UPdigital/FOA WebGA

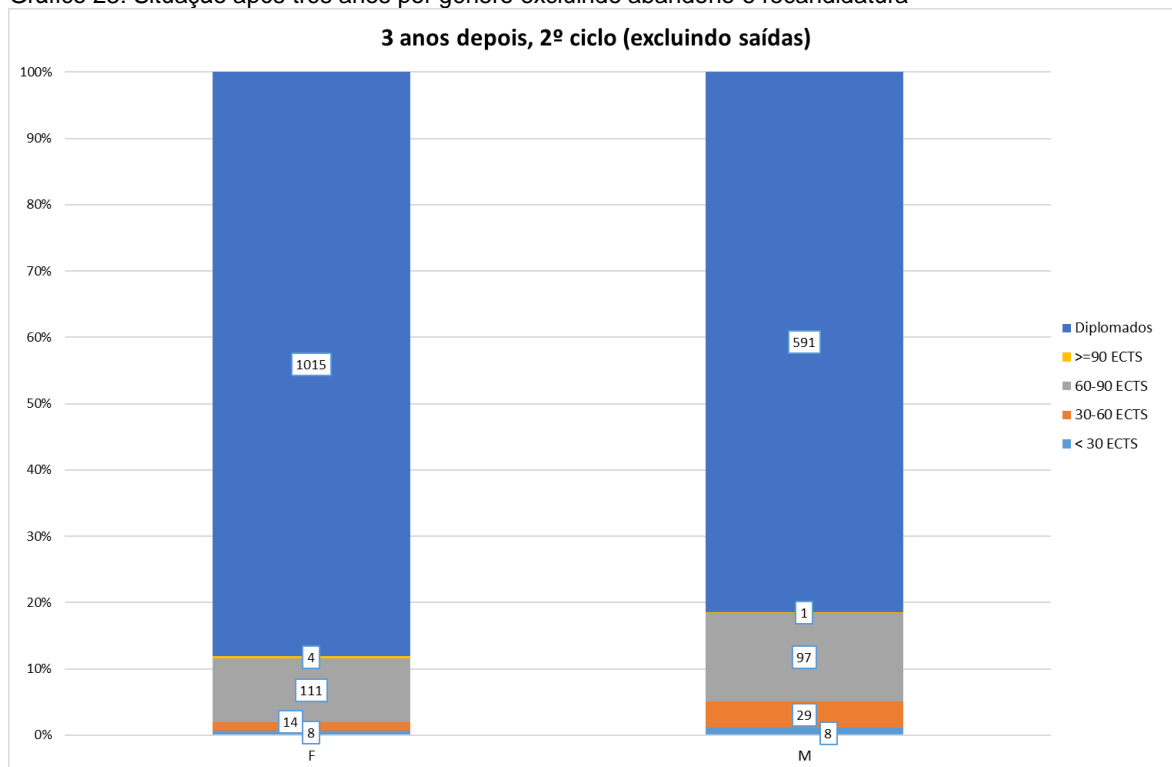
Por género

Gráfico 22: Situação após três anos por género



Fonte: UPdigital/FOA WebGA

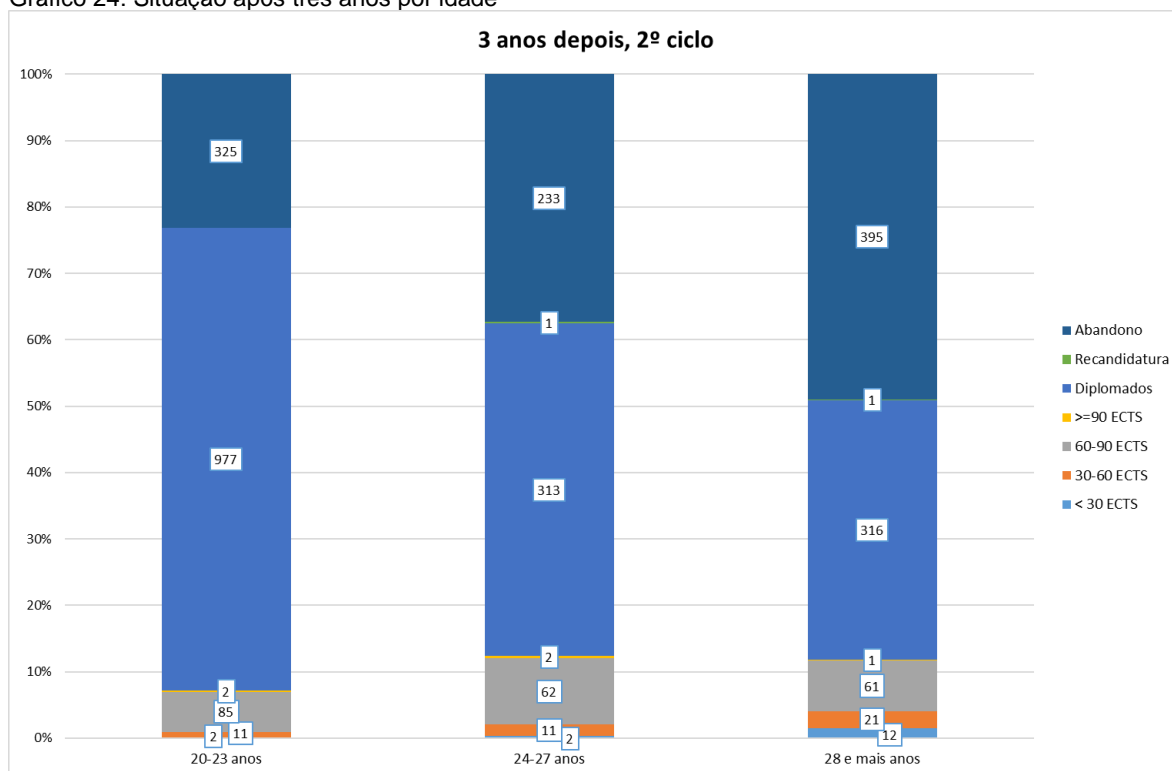
Gráfico 23: Situação após três anos por género excluindo abandono e recandidatura



Fonte: UPdigital/FOA WebGA

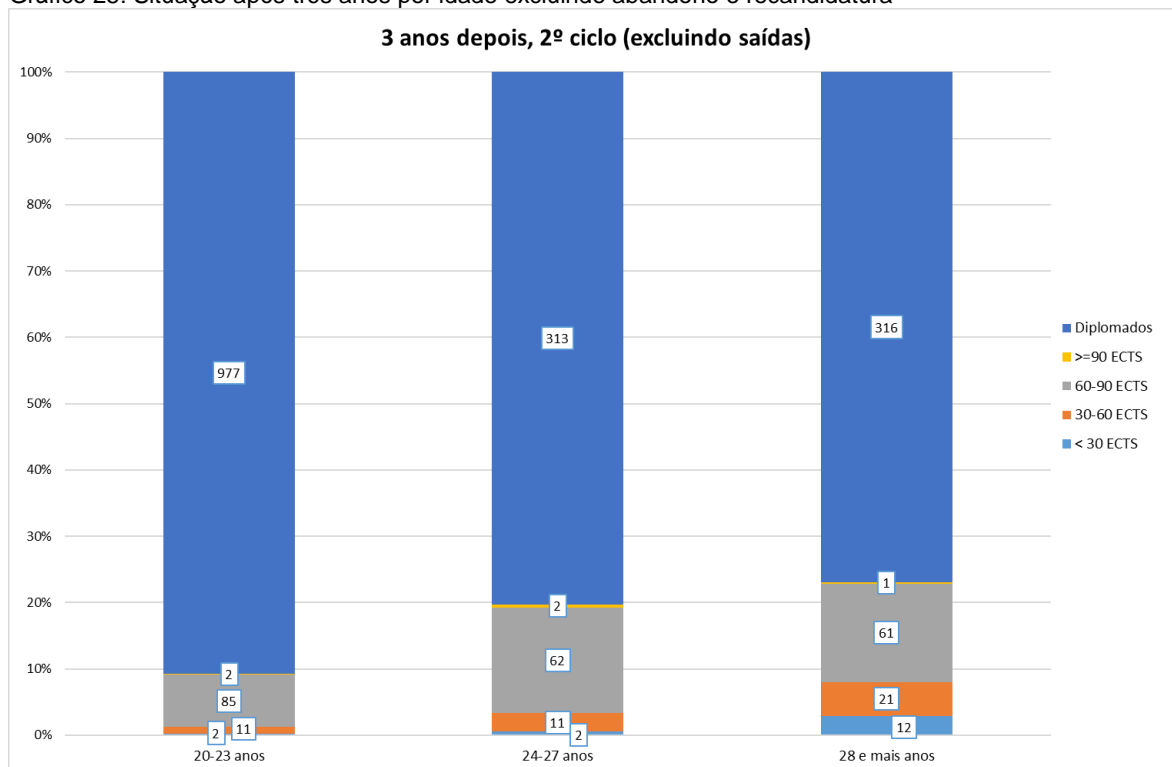
Por idade

Gráfico 24: Situação após três anos por idade



Fonte: UPdigital/FOA WebGA

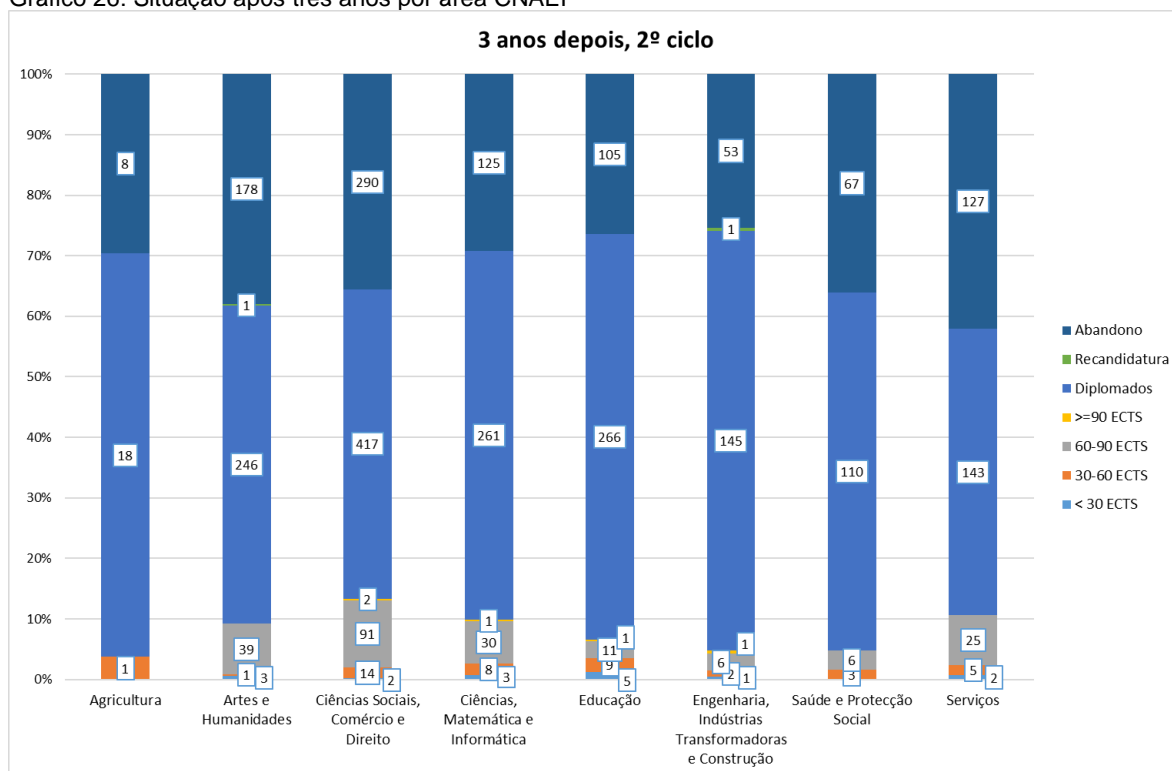
Gráfico 25: Situação após três anos por idade excluindo abandono e recandidatura



Fonte: UPdigital/FOA WebGA

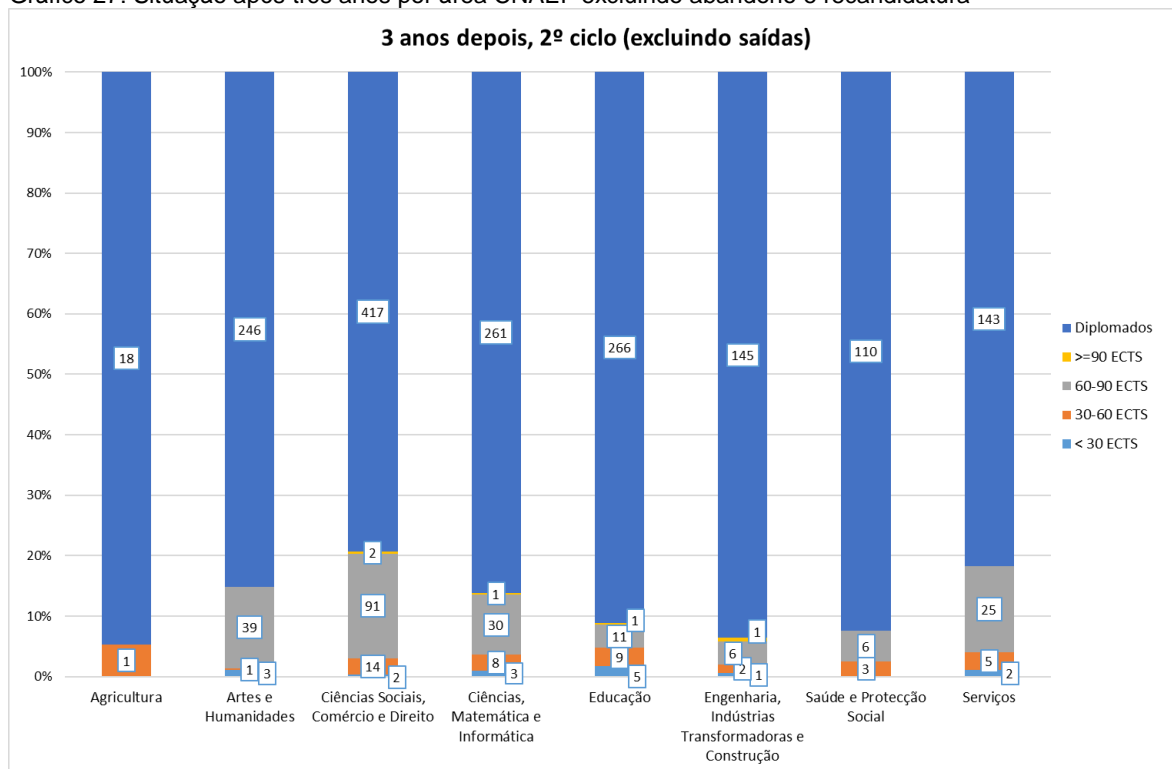
Por área CNAEF

Gráfico 26: Situação após três anos por área CNAEF



Fonte: UPdigital/FOA WebGA

Gráfico 27: Situação após três anos por área CNAEF excluindo abandono e recandidatura



Fonte: UPdigital/FOA WebGA

Por candidatura a bolsa SASUP em 2013

Gráfico 28: Situação após três anos, por candidatura a bolsa dos SASUP em 2013

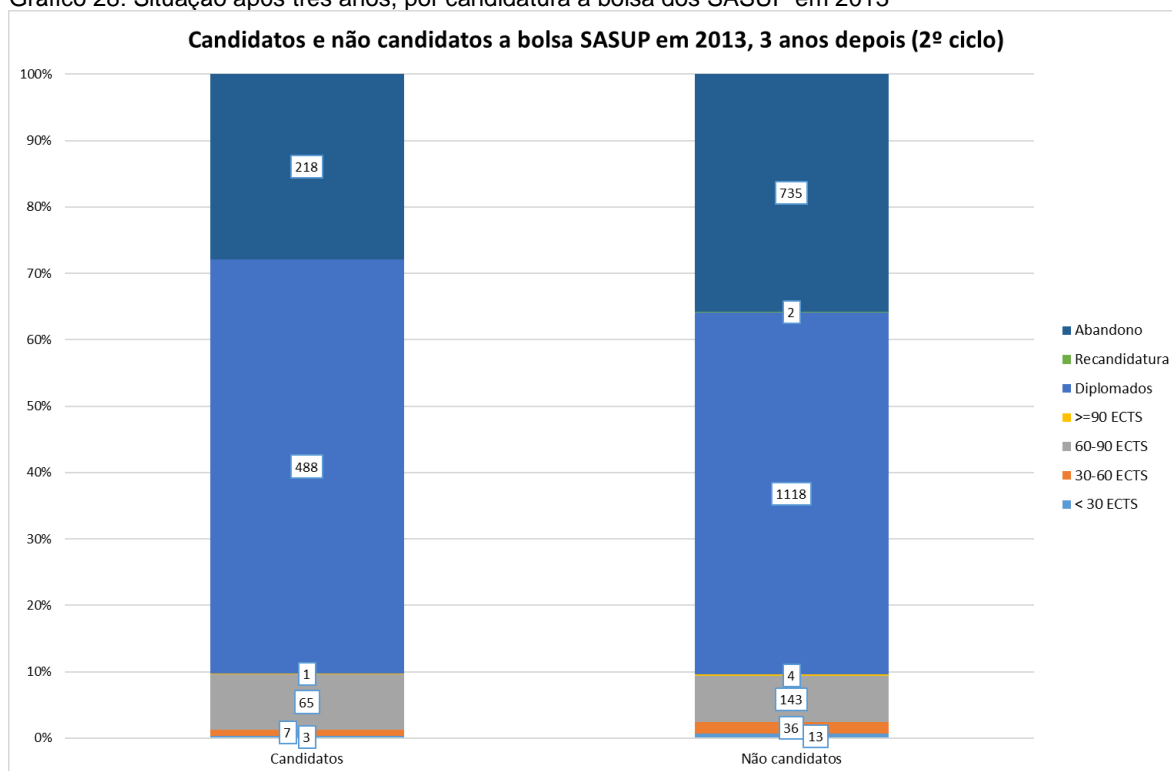


Gráfico 29: Situação após três anos, por candidatura a bolsa dos SASUP em 2013 excluindo abandono e recandidatura

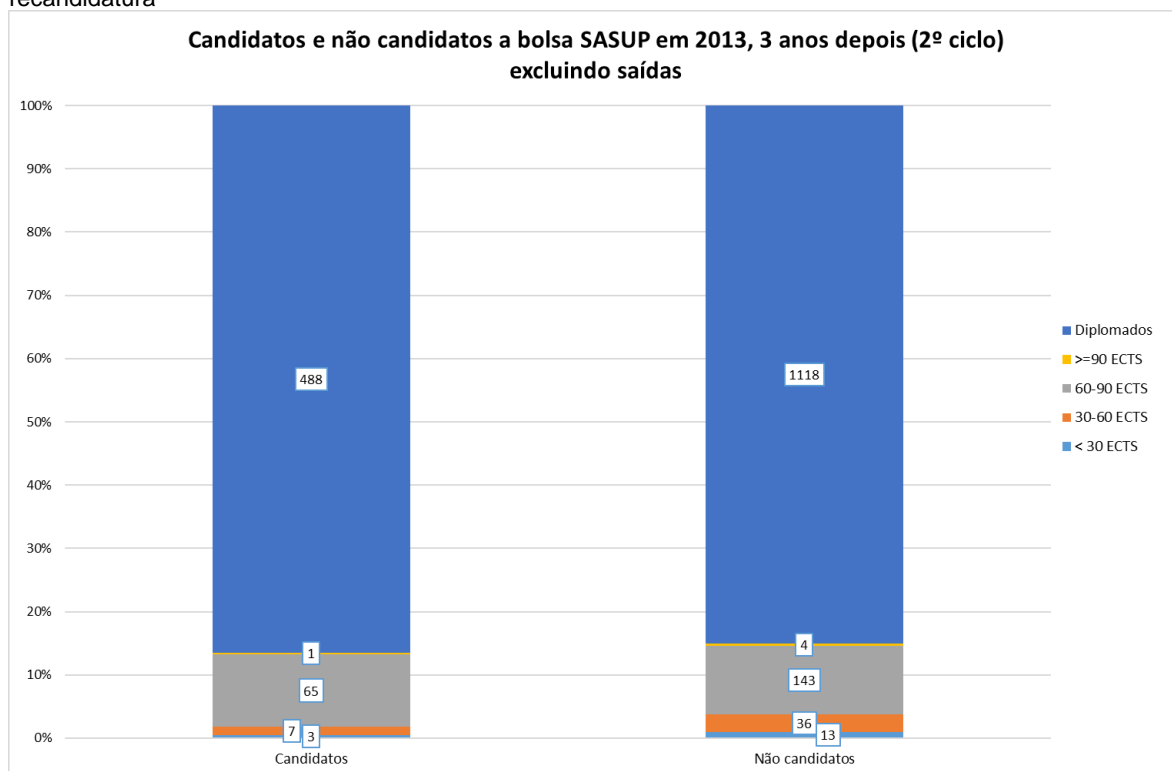
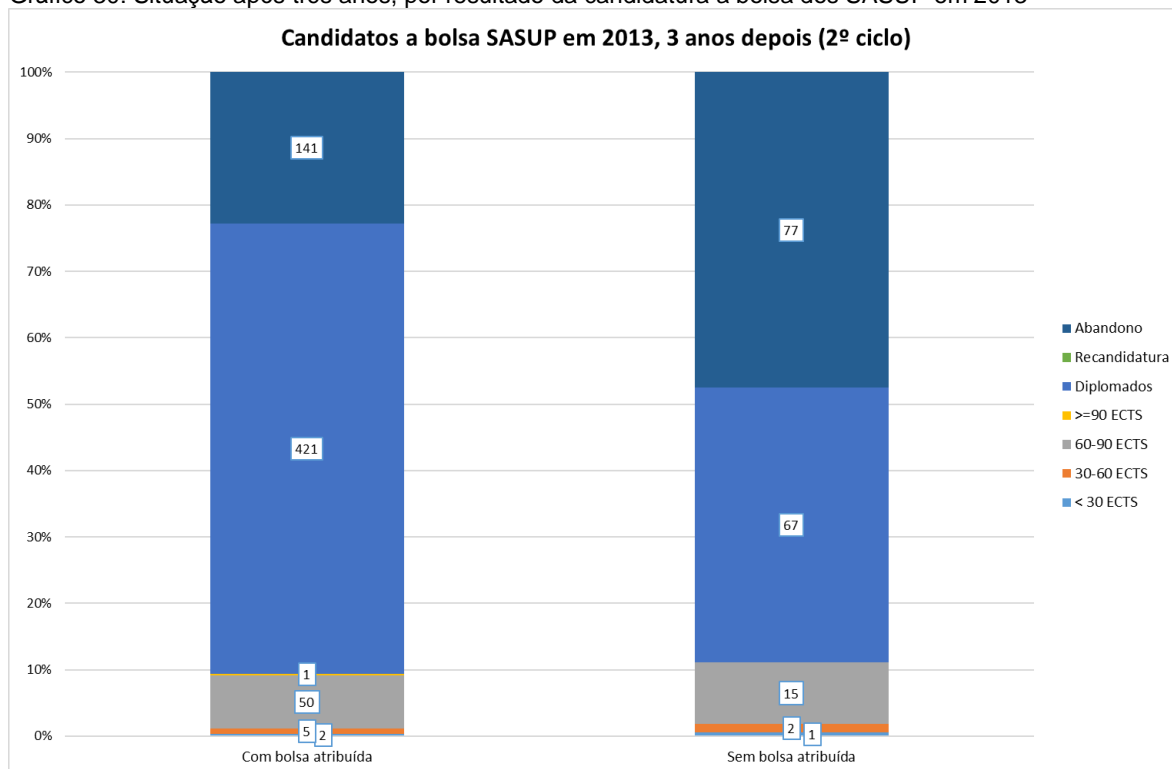
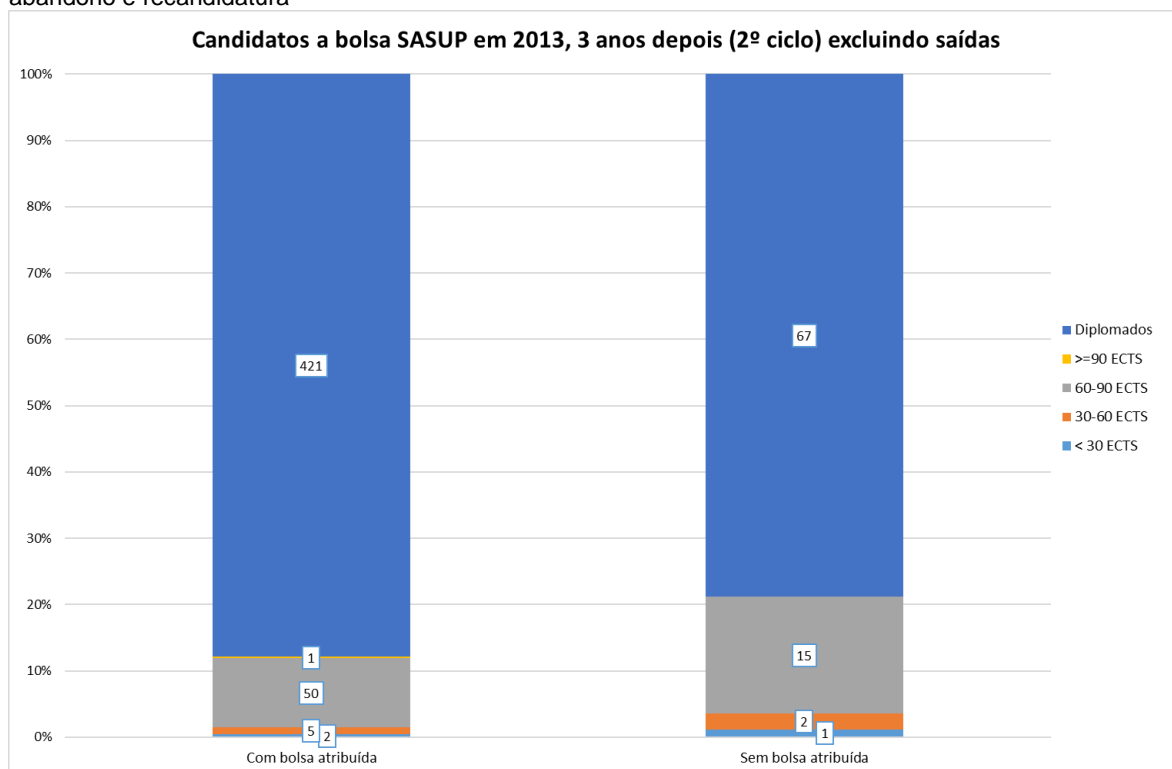


Gráfico 30: Situação após três anos, por resultado da candidatura a bolsa dos SASUP em 2013



Fonte: UPdigital/FOA WebGA

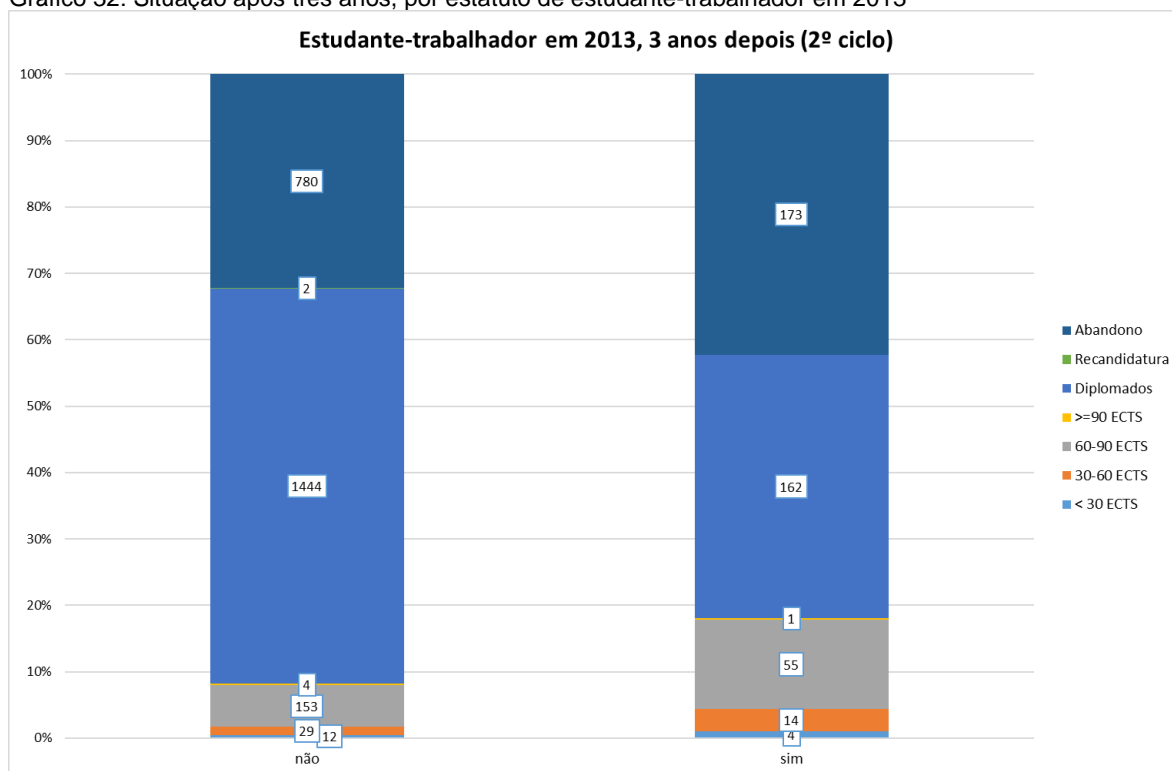
Gráfico 31: Situação após três anos, por resultado da candidatura a bolsa dos SASUP em 2013 excluindo abandono e recandidatura



Fonte: UPdigital/FOA WebGA

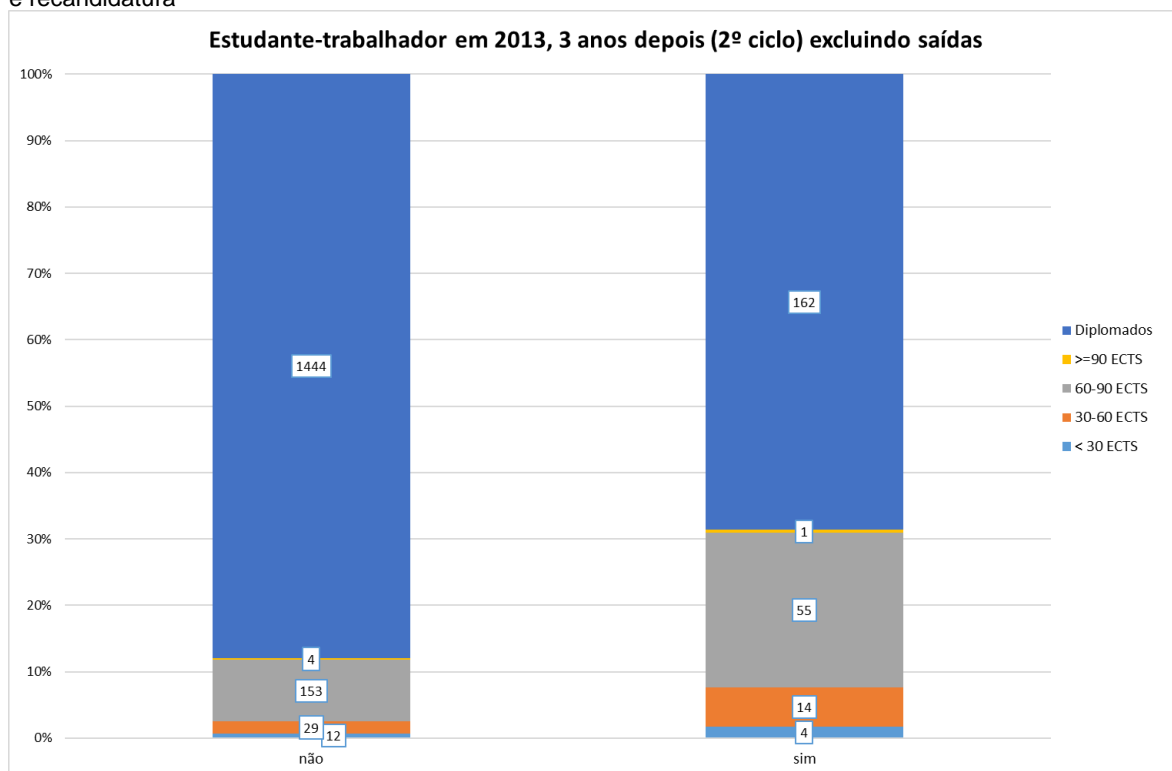
Por estatuto de estudante-trabalhador em 2013

Gráfico 32: Situação após três anos, por estatuto de estudante-trabalhador em 2013



Fonte: UPdigital/FOA WebGA

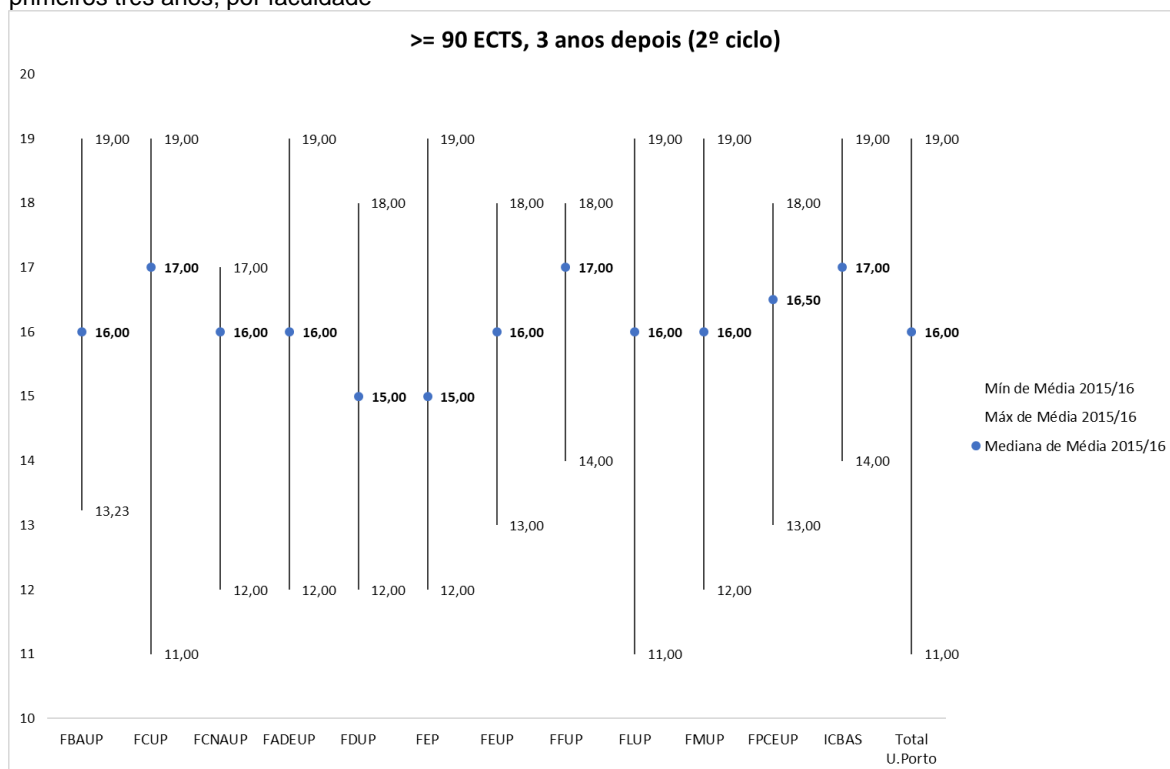
Gráfico 33: Situação após três anos, por estatuto de estudante-trabalhador em 2013, excluindo abandono e recandidatura



Fonte: UPdigital/FOA WebGA

Classificações de ECTS realizados

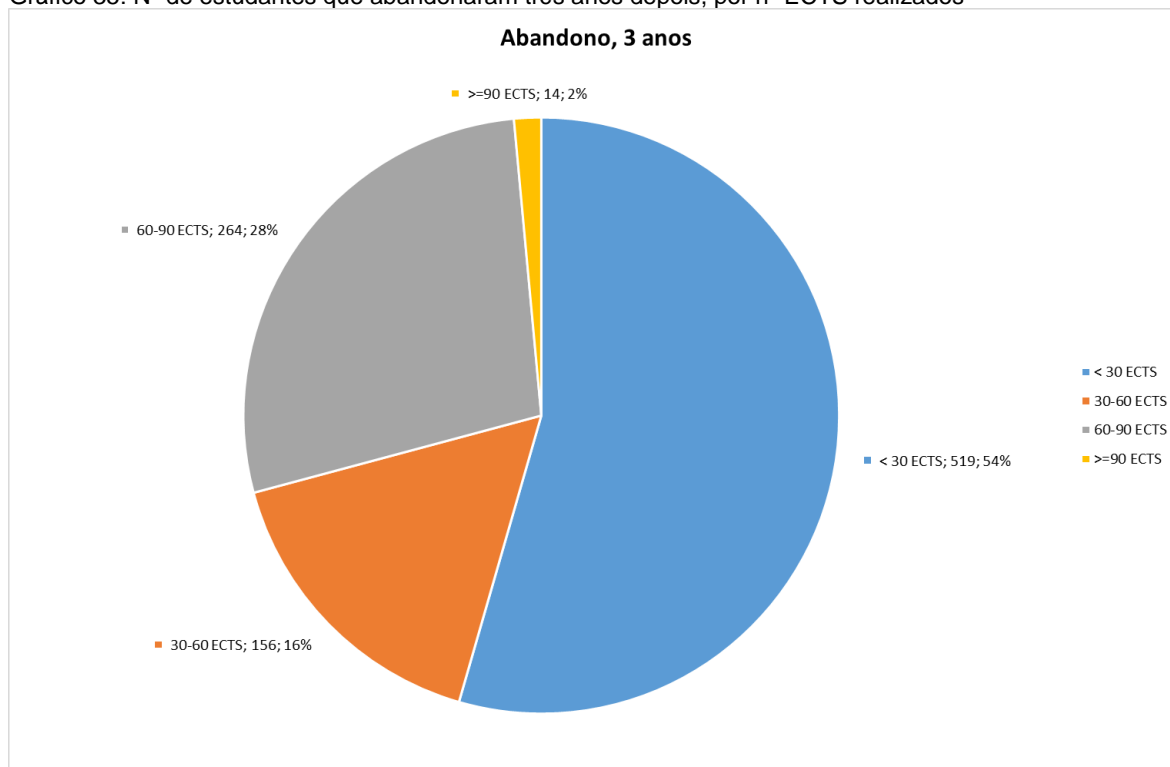
Gráfico 34: Distribuição das classificações médias dos estudantes que realizaram 90 ou mais ECTS nos primeiros três anos, por faculdade



Fonte: UPdigital/FOA WebGA

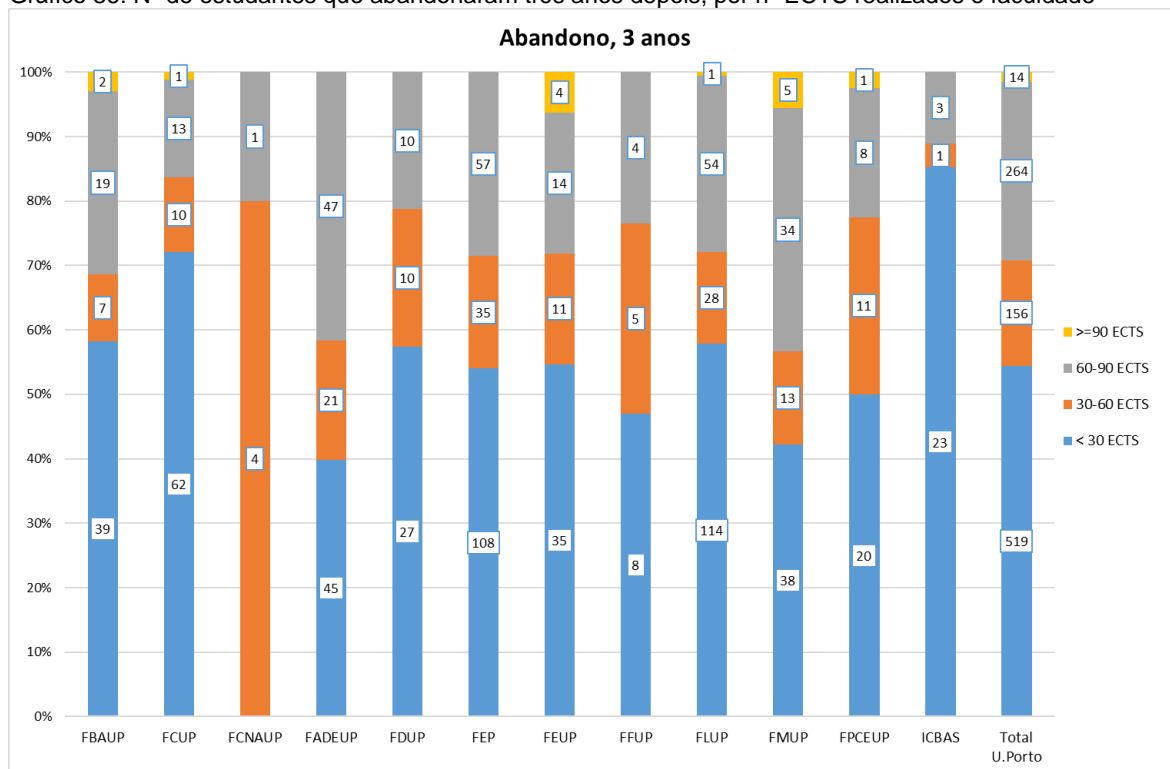
ECTS realizados pelos estudantes que abandonaram

Gráfico 35: Nº de estudantes que abandonaram três anos depois, por nº ECTS realizados



Fonte: UPdigital/FOA WebGA

Gráfico 36: Nº de estudantes que abandonaram três anos depois, por nº ECTS realizados e faculdade



Fonte: UPdigital/FOA WebGA

5. Anexos

Por ciclo de estudos, 1 ano depois

Quadro 8: Caracterização do desempenho após um ano (incluindo abandono e recandidatura) dos estudantes admitidos em 2013/14, por ciclo de estudos

	<15 ECTS	15-30 ECTS	30-45 ECTS	>= 45 ECTS	Diplomados	Recandidatura	Abandono	Total admitidos	% >=45 ECTS e diplomados (excluindo saídas)	% abandono
Faculdade de Belas-Artes	7	3	2	86	5	1	56	160	88%	35%
Arte e Design para o Espaço Público	4			7	1		4	16	67%	25%
Desenho e Técnicas de Impressão						1	2	3	--	67%
Design da Imagem				10			7	17	100%	41%
Design Gráfico e Projetos Editoriais	1	3		25			15	44	86%	34%
Design Industrial e de Produto	1			22	4		8	35	96%	23%
Estudos Artísticos				7			9	16	100%	56%
Pintura							4	4	--	100%
Práticas Artísticas Contemporâneas	1		2	15			7	25	83%	28%
Faculdade de Ciências	9	11	35	252	8		74	389	83%	19%
Arquitectura Paisagista			3	15	2		5	25	85%	20%
Astronomia			1	2				3	67%	0%
Biodiversidade, Genética e Evolução				20				20	100%	0%
Biologia	1				2			3	67%	0%
Biologia Celular e Molecular			1	16			4	21	94%	19%
Biologia e Gestão da Qualidade da Água		1	1	2			3	7	50%	43%
Bioquímica			1	24				25	96%	0%
Ciência de Computadores	2		2	6			4	14	60%	29%
Ciências do Consumo e Nutrição			1	16			5	22	94%	23%
Ciências e Tecnologia do Ambiente			3	19	1		3	26	87%	12%

	<15 ECTS	15-30 ECTS	30-45 ECTS	>= 45 ECTS	Diplomados	Recandidatura	Abandono	Total admitidos	% >=45 ECTS e diplomados (excluindo saídas)	% abandono
Ecologia, Ambiente e Território	1		2	16	1		3	23	85%	13%
Engenharia Agronómica			1	18			5	24	95%	21%
Engenharia Geográfica	1	1	3	5	1		1	12	55%	8%
Engenharia Matemática			3	9			3	15	75%	20%
Ensino de Biologia e de Geologia no 3ºCiclo do Ensino Básico e no Ensino Secundário		1	1	8				10	80%	0%
Ensino de Física e de Química no 3ºCiclo do Ensino Básico e no Ensino Secundário			2				1	3	0%	33%
Ensino de Matemática no 3º Ciclo do Ensino Básico e no Secundário			1	4	1			6	83%	0%
Física			1	7			3	11	88%	27%
Física e Química em Contexto Escolar							2	2	--	100%
Física Médica	1		1	4			6	12	67%	50%
Genética Forense				7			6	13	100%	46%
Geologia	1	1	1	11			2	16	79%	13%
Geomateriais e Recursos Geológicos				3			3	6	100%	50%
Matemática	1		2				3	6	0%	50%
Matemática para Professores			3	1			2	6	25%	33%
Química	1	5	1	25			8	40	78%	20%
Recursos Biológicos Aquáticos				13			2	15	100%	13%
Viticultura e Enologia		2		1				3	33%	0%
Faculdade de Ciências da Nutrição e da Alimentação				23		1	4	28	100%	14%
Alimentação Coletiva				10		1	3	14	100%	21%
Nutrição Clínica				13			1	14	100%	7%
Faculdade de Desporto	7	3	21	233	8		65	337	89%	19%
Atividade Física Adaptada			1	9			6	16	90%	38%
Atividade Física e Saúde	1			18	1		11	31	95%	35%
Atividade Física para a Terceira Idade			1	18			5	24	95%	21%

	<15 ECTS	15-30 ECTS	30-45 ECTS	>= 45 ECTS	Diplomados	Recandidatura	Abandono	Total admitidos	% >=45 ECTS e diplomados (excluindo saídas)	% abandono
Desporto para Crianças e Jovens	1			15	3		10	29	95%	34%
Ensino de Educação Física nos Ensinos Básico e Secundário	2	1	14	111	2		14	144	87%	10%
Gestão Desportiva			2	26	2		2	32	93%	6%
Treino de Alto Rendimento Desportivo	3	2	3	36			17	61	82%	28%
Faculdade de Direito	1	15	10	51			34	111	66%	31%
Criminologia		3	4	7			17	31	50%	55%
Direito	1	12	6	44			17	80	70%	21%
Faculdade de Economia	6	22	57	371	3		140	599	81%	23%
Contabilidade e Controlo de Gestão		1	12	16			7	36	55%	19%
Economia	1	1	5	59			17	83	89%	20%
Economia e Administração de Empresas	1	3	8	28			19	59	70%	32%
Economia e Gestão da Inovação			3	17			10	30	85%	33%
Economia e Gestão de Recursos Humanos			2	22			12	36	92%	33%
Economia e Gestão do Ambiente				18			12	30	100%	40%
Economia e Gestão Internacional	1	2		25	1		6	35	90%	17%
Finanças		1	5	39			9	54	87%	17%
Finanças e Fiscalidade		8		17			6	31	68%	19%
Gestão	1		2	34	2		5	44	92%	11%
Gestão Comercial			5	20			5	30	80%	17%
Gestão de Serviços		2	6	21			6	35	72%	17%
Gestão e Economia de Serviços de Saúde	1		3	15			6	25	79%	24%
Marketing		1	5	21			9	36	78%	25%
Modelação, Análise de Dados e Sistemas de Apoio à Decisão	1	3	1	19			11	35	79%	31%

	<15 ECTS	15-30 ECTS	30-45 ECTS	>= 45 ECTS	Diplomados	Recandidatura	Abandono	Total admitidos	% >=45 ECTS e diplomados (excluindo saídas)	% abandono
Faculdade de Engenharia	7	5	21	120	19		43	215	81%	20%
Ciência da Informação	1		1	7			3	12	78%	25%
Engenharia Biomédica			1	21			2	24	95%	8%
Engenharia da Informação				5			1	6	100%	17%
Engenharia de Minas e Geo-Ambiente		1	6	2	1		2	12	30%	17%
Engenharia de Segurança e Higiene Ocupacionais	4	2	4	4	15		10	39	66%	26%
Engenharia de Serviços e Gestão		1	2	27	2		2	34	91%	6%
Inovação e Empreendedorismo Tecnológico			1	14			10	25	93%	40%
Mecânica Computacional				4				4	100%	0%
Multimédia	1	1	6	31			12	51	79%	24%
Planeamento e Projecto Urbano	1			5	1		1	8	86%	13%
Faculdade de Farmácia		1		34			13	48	97%	27%
Controlo de Qualidade				19			2	21	100%	10%
Química Farmacêutica		1		9			5	15	90%	33%
Tecnologia Farmacêutica				6			6	12	100%	50%
Faculdade de Letras	22	25	31	316	18		144	556	81%	26%
Arqueologia	1	1		13			5	20	87%	25%
Ciências da Comunicação	1	1	2	37			9	50	90%	18%
Didática das Línguas Materna ou Estrangeiras e Supervisão Pedagógica em Línguas					1		1	2	100%	50%
Ensino de Filosofia no Ensino Secundário	2			5	1		5	13	75%	38%
Ensino de História e Geografia no 3º Ciclo do EB e ES	2	3	3	15			6	29	65%	21%
Ensino do Inglês e de Alemão/Francês/Espanhol no 3º Ciclo do Ensino Básico e Ensino Secundário	5	1	2	9	5		14	36	64%	39%
Ensino do Português e Línguas Clássicas no 3º Ciclo Ensino Básico e Ensino Secundário			1	3			1	5	75%	20%
Ensino do Português no 3º Ciclo do Ensino Básico e Ensino Secundário e de Língua Estrangeira nos Ensinos Básico e Secundário	4	11	2	14	1		6	38	47%	16%

	<15 ECTS	15-30 ECTS	30-45 ECTS	>= 45 ECTS	Diplomados	Recandidatura	Abandono	Total admitidos	% >=45 ECTS e diplomados (excluindo saídas)	% abandono
Estudos Africanos							3	3	--	100%
Estudos Alemães			4	12			2	18	75%	11%
Estudos Anglo-Americanos		1		11			2	14	92%	14%
Estudos de Teatro			1	6			1	8	86%	13%
Estudos Literários, Culturais e Interartes			2	12			5	19	86%	26%
Estudos Medievais		1		6			1	8	86%	13%
Filosofia			1	9			9	19	90%	47%
História Contemporânea			1	8			3	12	89%	25%
História da Arte Portuguesa		1	3	7			6	17	64%	35%
História e Património		1		21	1		7	30	96%	23%
História, Relações Internacionais e Cooperação	2		3	11	2		9	27	72%	33%
Linguística				5			2	7	100%	29%
Museologia					1		1	2	100%	50%
Português Língua Segunda/ Língua Estrangeira	3	2		11	5		7	28	76%	25%
Riscos, Cidades e Ordenamento do Território				13	1		7	21	100%	33%
Sistemas de Informação Geográfica e Ordenamento de Território		1	3	18			6	28	82%	21%
Sociologia	2		2	19			13	36	83%	36%
Tradução e Serviços Linguísticos		1		22			5	28	96%	18%
Turismo			1	29			8	38	97%	21%
Faculdade de Medicina	1	3	5	99			68	176	92%	39%
Ciências Forenses				20			11	31	100%	35%
Cirurgia Ortognática e Ortodontia				6				6	100%	0%
Comunicação Clínica							2	2	--	100%
Cuidados Paliativos				17			16	33	100%	48%
Educação para a Saúde		1	1	10			10	22	83%	45%

	<15 ECTS	15-30 ECTS	30-45 ECTS	>= 45 ECTS	Diplomados	Recandidatura	Abandono	Total admitidos	% >=45 ECTS e diplomados (excluindo saídas)	% abandono
Epidemiologia		1	1	4			3	9	67%	33%
Fisiopatologia Cardiovascular				8				8	100%	0%
Informática Médica	1		1	18			14	34	90%	41%
Medicina e Oncologia Molecular			2	7			1	10	78%	10%
Saúde Pública		1		9			6	16	90%	38%
Sociologia e Saúde							5	5	--	100%
Faculdade de Psicologia e de Ciências da Educação		2	5	75	1		25	108	92%	23%
Ciências da Educação		1	2	51			12	66	94%	18%
Educação e Formação de Adultos		1	3	6			3	13	60%	23%
Ensino de Artes Visuais no 3º. Ciclo do Ensino Básico e no Ensino Secundário				18	1		7	26	100%	27%
Temas de Psicologia							3	3	--	100%
Instituto de Ciências Biomédicas Abel Salazar	2	1	1	57	22		23	106	95%	22%
Ciências do Mar - Recursos Marinhos		1		13			2	16	93%	13%
Medicina Legal	1				21		6	28	95%	21%
Medicina Tradicional Chinesa	1			12	1		3	17	93%	18%
Oncologia				21			4	25	100%	16%
Toxicologia e Contaminação Ambientais			1	11			8	20	92%	40%
Total U.Porto	62	91	188	1717	84	2	689	2833	84%	24%

Fonte: UPdigital/FOA WebGA

Quadro 9: Caracterização das classificações no primeiro ano dos estudantes admitidos em 2013/14 que realizaram 45 ou mais ECTS, por ciclo de estudos

	Nº estudantes >=45 ECTS	Média das Médias 2013/14	Desv. Padr. das Médias 2013/14	Mín das Médias 2013/14	Máx das Médias 2013/14
Faculdade de Belas-Artes	91	15,44	1,02	13,40	18,40
Arte e Design para o Espaço Público	8	15,27	1,31	13,40	17,15
Design da Imagem	10	16,12	0,90	15,00	17,45
Design Gráfico e Projetos Editoriais	25	15,43	0,95	14,10	17,35
Design Industrial e de Produto	26	14,99	0,78	13,50	17,00
Estudos Artísticos	7	15,24	1,02	14,20	17,22
Práticas Artísticas Contemporâneas	15	15,97	1,11	14,50	18,40
Faculdade de Ciências	258	15,14	1,59	10,75	19,25
Arquitectura Paisagista	15	14,81	0,77	12,94	15,70
Astronomia	2	16,31	1,86	15,00	17,63
Biodiversidade, Genética e Evolução	20	16,68	0,77	15,56	17,95
Biologia	2	17,50	0,71	17,00	18,00
Biologia Celular e Molecular	16	17,04	1,14	13,80	18,30
Biologia e Gestão da Qualidade da Água	2	14,50	0,07	14,45	14,55
Bioquímica	24	15,70	1,47	13,10	18,40
Ciência de Computadores	6	14,94	2,81	12,00	19,25
Ciências do Consumo e Nutrição	16	15,35	0,82	13,75	16,65
Ciências e Tecnologia do Ambiente	20	14,28	1,38	12,11	17,00
Ecologia, Ambiente e Território	17	14,90	0,95	13,55	17,00
Engenharia Agronómica	18	12,78	1,16	11,11	15,00
Engenharia Geográfica	6	14,42	1,88	11,75	16,50
Engenharia Matemática	9	14,56	2,03	11,00	17,70
Ensino de Biologia e de Geologia no 3ºCiclo do Ensino Básico e no Ensino Secundário	8	15,29	0,69	14,20	16,60
Ensino de Matemática no 3º Ciclo do Ensino Básico e no Secundário	5	15,16	1,22	13,50	16,11
Física	7	15,72	1,66	13,45	18,00
Física Médica	4	12,90	0,95	11,75	14,00

	Nº estudantes >=45 ECTS	Média das Médias 2013/14	Desv. Padr. das Médias 2013/14	Mín das Médias 2013/14	Máx das Médias 2013/14
Genética Forense	7	15,37	0,76	14,22	16,22
Geologia	11	15,81	0,67	14,80	17,00
Geomateriais e Recursos Geológicos	3	14,64	0,76	13,89	15,40
Matemática para Professores	1	10,75	--	10,75	10,75
Química	25	14,95	1,15	12,28	17,45
Recursos Biológicos Aquáticos	13	15,28	0,99	14,18	17,60
Viticultura e Enologia	1	13,44	--	13,44	13,44
Faculdade de Ciências da Nutrição e da Alimentação	23	14,77	1,36	12,44	17,89
Alimentação Coletiva	10	15,47	1,65	12,44	17,89
Nutrição Clínica	13	14,23	0,79	12,57	15,63
Faculdade de Desporto	241	14,69	1,22	11,96	18,15
Atividade Física Adaptada	9	15,39	1,31	13,60	17,80
Atividade Física e Saúde	19	14,93	1,32	13,25	17,25
Atividade Física para a Terceira Idade	18	15,41	1,15	13,35	18,15
Desporto para Crianças e Jovens	18	14,25	1,24	11,96	17,00
Ensino de Educação Física nos Ensinos Básico e Secundário	113	14,47	0,93	12,50	16,90
Gestão Desportiva	28	16,07	0,87	14,73	18,00
Treino de Alto Rendimento Desportivo	36	13,87	1,14	12,20	16,05
Faculdade de Direito	51	14,66	1,54	11,08	18,06
Criminologia	7	14,83	2,88	11,08	18,06
Direito	44	14,63	1,27	12,33	17,50
Faculdade de Economia	372	14,73	1,41	10,71	18,50
Contabilidade e Controlo de Gestão	16	14,99	1,45	12,63	18,38
Economia	59	14,42	1,47	11,71	17,25
Economia e Administração de Empresas	28	13,52	1,14	12,08	15,88
Economia e Gestão da Inovação	17	14,47	0,66	13,13	15,75
Economia e Gestão de Recursos Humanos	22	14,22	1,20	12,01	16,13

	Nº estudantes >=45 ECTS	Média das Médias 2013/14	Desv. Padr. das Médias 2013/14	Mín das Médias 2013/14	Máx das Médias 2013/14
Economia e Gestão do Ambiente	18	15,08	1,25	12,87	17,63
Economia e Gestão Internacional	26	14,27	0,97	11,64	16,00
Finanças	39	15,30	1,49	11,76	17,80
Finanças e Fiscalidade	17	14,01	1,59	10,71	16,88
Gestão	34	15,52	1,27	12,32	17,61
Gestão Comercial	20	14,88	1,22	12,50	17,50
Gestão de Serviços	21	14,85	1,03	13,25	16,88
Gestão e Economia de Serviços de Saúde	15	14,75	1,39	12,49	16,87
Marketing	21	15,21	0,90	13,02	16,44
Modelação, Análise de Dados e Sistemas de Apoio à Decisão	19	15,71	1,75	13,17	18,50
Faculdade de Engenharia	138	15,13	1,15	10,14	17,95
Ciência da Informação	7	14,36	1,25	12,00	15,70
Engenharia Biomédica	21	14,74	0,74	13,30	15,90
Engenharia da Informação	5	13,13	2,15	10,14	15,63
Engenharia de Minas e Geo-Ambiente	3	13,40	1,22	12,00	14,20
Engenharia de Segurança e Higiene Ocupacionais	18	15,48	0,97	13,30	17,00
Engenharia de Serviços e Gestão	29	15,31	0,83	13,60	17,00
Inovação e Empreendedorismo Tecnológico	14	15,82	1,06	14,57	17,95
Mecânica Computacional	4	16,11	0,50	15,43	16,63
Multimédia	31	15,28	0,98	13,25	17,40
Planeamento e Projecto Urbano	6	15,03	1,36	13,11	16,50
Faculdade de Farmácia	34	14,39	1,61	11,00	17,50
Controlo de Qualidade	19	13,81	1,33	11,73	16,40
Química Farmacêutica	9	14,55	1,92	11,00	17,50
Tecnologia Farmacêutica	6	15,99	0,66	15,20	17,00

	Nº estudantes >=45 ECTS	Média das Médias 2013/14	Desv. Padr. das Médias 2013/14	Mín das Médias 2013/14	Máx das Médias 2013/14
Faculdade de Letras	334	15,16	1,57	11,35	19,00
Arqueologia	13	14,26	1,93	11,63	17,50
Ciências da Comunicação	37	14,36	1,26	11,65	16,85
Didática das Línguas Materna ou Estrangeiras e Supervisão Pedagógica em Línguas	1	17,00	--	17,00	17,00
Ensino de Filosofia no Ensino Secundário	6	15,03	0,99	14,00	16,60
Ensino de História e Geografia no 3º Ciclo do EB e ES	15	15,05	1,82	11,56	17,20
Ensino do Inglês e de Alemão/Francês/Espanhol no 3º Ciclo do Ensino Básico e Ensino Secundário	14	14,90	1,08	13,00	16,50
Ensino do Português e Línguas Clássicas no 3º Ciclo Ensino Básico e Ensino Secundário	3	12,49	0,66	11,89	13,20
Ensino do Português no 3º Ciclo do Ensino Básico e Ensino Secundário e de Língua Estrangeira nos Ensinos Básico e Secundário	15	14,62	1,25	11,35	16,65
Estudos Alemães	12	16,67	1,06	14,65	19,00
Estudos Anglo-Americanos	11	14,72	1,95	12,64	18,49
Estudos de Teatro	6	17,01	0,56	16,11	17,70
Estudos Literários, Culturais e Interartes	12	16,62	1,37	14,89	19,00
Estudos Medievais	6	17,04	0,80	16,10	18,00
Filosofia	9	16,78	1,06	15,80	18,50
História Contemporânea	8	17,27	0,73	16,00	18,00
História da Arte Portuguesa	7	16,30	1,13	15,00	18,00
História e Património	22	14,31	1,20	12,57	17,00
História, Relações Internacionais e Cooperação	13	15,27	1,10	13,85	18,00
Linguística	5	16,15	1,21	14,50	17,60
Museologia	1	17,00	--	17,00	17,00
Português Língua Segunda/ Língua Estrangeira	16	15,32	1,91	11,67	18,00
Riscos, Cidades e Ordenamento do Território	14	14,66	1,60	12,33	17,40
Sistemas de Informação Geográfica e Ordenamento de Território	18	14,50	1,49	11,60	17,40
Sociologia	19	15,27	1,08	12,70	17,20

	Nº estudantes >=45 ECTS	Média das Médias 2013/14	Desv. Padr. das Médias 2013/14	Mín das Médias 2013/14	Máx das Médias 2013/14
Tradução e Serviços Linguísticos	22	15,73	1,02	13,83	17,30
Turismo	29	14,53	0,95	12,60	16,60
Faculdade de Medicina	99	15,34	1,48	10,62	18,75
Ciências Forenses	20	14,30	0,97	12,79	16,25
Cirurgia Ortognática e Ortodontia	6	13,43	2,08	10,62	16,47
Cuidados Paliativos	17	16,13	0,98	14,18	17,37
Educação para a Saúde	10	15,12	0,54	14,40	16,11
Epidemiologia	4	15,01	0,59	14,16	15,46
Fisiopatologia Cardiovascular	8	17,75	0,79	16,51	18,75
Informática Médica	18	15,90	1,00	13,90	17,58
Medicina e Oncologia Molecular	7	15,63	1,05	13,74	16,71
Saúde Pública	9	14,33	1,17	12,50	15,92
Faculdade de Psicologia e de Ciências da Educação	76	15,64	1,16	13,31	18,00
Ciências da Educação	51	15,66	1,02	13,33	18,00
Educação e Formação de Adultos	6	16,75	1,28	14,78	17,88
Ensino de Artes Visuais no 3º. Ciclo do Ensino Básico e no Ensino Secundário	19	15,24	1,30	13,31	17,27
Instituto de Ciências Biomédicas Abel Salazar	79	16,09	1,21	12,71	18,25
Ciências do Mar - Recursos Marinhos	13	15,17	1,05	13,96	16,75
Medicina Legal	21	16,48	1,08	15,00	18,00
Medicina Tradicional Chinesa	13	16,67	1,42	12,71	18,25
Oncologia	21	15,67	1,15	13,08	17,31
Toxicologia e Contaminação Ambientais	11	16,59	0,53	16,00	17,80
Total U.Porto	1796	15,06	1,44	10,14	19,25

Fonte: UPdigital/FOA WebGA

Quadro 10: Nº de estudantes que abandonaram, por nº ECTS realizados no primeiro ano e ciclo de estudos

	< 15 ECTS	15-30 ECTS	30-45 ECTS	>=45 ECTS	Total Abandono
Faculdade de Belas-Artes	34	4	2	16	56
Arte e Design para o Espaço Público	3			1	4
Desenho e Técnicas de Impressão	2				2
Design da Imagem	5		1	1	7
Design Gráfico e Projetos Editoriais	8	2		5	15
Design Industrial e de Produto	7	1			8
Estudos Artísticos	3	1	1	4	9
Pintura	4				4
Práticas Artísticas Contemporâneas	2			5	7
Faculdade de Ciências	54	7	3	10	74
Arquitectura Paisagista	4	1			5
Biologia Celular e Molecular	2		1	1	4
Biologia e Gestão da Qualidade da Água	2			1	3
Ciência de Computadores	3	1			4
Ciências do Consumo e Nutrição	3			2	5
Ciências e Tecnologia do Ambiente	2			1	3
Ecologia, Ambiente e Território	2	1			3
Engenharia Agronómica	4			1	5
Engenharia Geográfica	1				1
Engenharia Matemática	3				3
Ensino de Física e de Química no 3ºCiclo do Ensino Básico e no Ensino Secundário	1				1
Física	1	1	1		3
Física e Química em Contexto Escolar	2				2
Física Médica	6				6
Genética Forense	5			1	6
Geologia	1			1	2

	< 15 ECTS	15-30 ECTS	30-45 ECTS	>=45 ECTS	Total Abandono
Geomateriais e Recursos Geológicos	3				3
Matemática	2	1			3
Matemática para Professores			1	1	2
Química	5	2		1	8
Recursos Biológicos Aquáticos	2				2
Faculdade de Ciências da Nutrição e da Alimentação			1	3	4
Alimentação Coletiva			1	2	3
Nutrição Clínica				1	1
Faculdade de Desporto	37	4	4	20	65
Atividade Física Adaptada	2	1		3	6
Atividade Física e Saúde	3	1	1	6	11
Atividade Física para a Terceira Idade	2		1	2	5
Desporto para Crianças e Jovens	6	1		3	10
Ensino de Educação Física nos Ensinos Básico e Secundário	11	1	1	1	14
Gestão Desportiva	1			1	2
Treino de Alto Rendimento Desportivo	12		1	4	17
Faculdade de Direito	15	7	3	9	34
Criminologia	10	5	1	1	17
Direito	5	2	2	8	17
Faculdade de Economia	89	17	10	24	140
Contabilidade e Controlo de Gestão	3	1		3	7
Economia	11	4	1	1	17
Economia e Administração de Empresas	8	4	2	5	19
Economia e Gestão da Inovação	7		1	2	10
Economia e Gestão de Recursos Humanos	10			2	12
Economia e Gestão do Ambiente	7		1	4	12
Economia e Gestão Internacional	2	2		2	6

	< 15 ECTS	15-30 ECTS	30-45 ECTS	>=45 ECTS	Total Abandono
Finanças	5	3	1		9
Finanças e Fiscalidade	5			1	6
Gestão	4		1		5
Gestão Comercial	2	1	1	1	5
Gestão de Serviços	5		1		6
Gestão e Economia de Serviços de Saúde	5			1	6
Marketing	7	2			9
Modelação, Análise de Dados e Sistemas de Apoio à Decisão	8		1	2	11
Faculdade de Engenharia	31	3	6	3	43
Ciência da Informação	3				3
Engenharia Biomédica	2				2
Engenharia da Informação	1				1
Engenharia de Minas e Geo-Ambiente	2				2
Engenharia de Segurança e Higiene Ocupacionais	8	1	1		10
Engenharia de Serviços e Gestão	1			1	2
Inovação e Empreendedorismo Tecnológico	7	1	2		10
Multimédia	6	1	3	2	12
Planeamento e Projecto Urbano	1				1
Faculdade de Farmácia	6	2	2	3	13
Controlo de Qualidade	2				2
Química Farmacêutica	3	1	1		5
Tecnologia Farmacêutica	1	1	1	3	6
Faculdade de Letras	97	13	7	27	144
Arqueologia	3	1		1	5
Ciências da Comunicação	9				9
Didática das Línguas Materna ou Estrangeiras e Supervisão Pedagógica em Línguas	1				1
Ensino de Filosofia no Ensino Secundário	3		1	1	5

	< 15 ECTS	15-30 ECTS	30-45 ECTS	>=45 ECTS	Total Abandono
Ensino de História e Geografia no 3º Ciclo do EB e ES	3	1		2	6
Ensino do Inglês e de Alemão/Francês/Espanhol no 3º Ciclo do Ensino Básico e Ensino Secundário	11	2		1	14
Ensino do Português e Línguas Clássicas no 3º Ciclo Ensino Básico e Ensino Secundário				1	1
Ensino do Português no 3º Ciclo do Ensino Básico e Ensino Secundário e de Língua Estrangeira nos Ensinos Básico e Secundário	6				6
Estudos Africanos	3				3
Estudos Alemães	2				2
Estudos Anglo-Americanos	2				2
Estudos de Teatro	1				1
Estudos Literários, Culturais e Interartes	1		1	3	5
Estudos Medievais				1	1
Filosofia	7			2	9
História Contemporânea	1		1	1	3
História da Arte Portuguesa	5			1	6
História e Património	5			2	7
História, Relações Internacionais e Cooperação	5	1	2	1	9
Linguística	1	1			2
Museologia	1				1
Português Língua Segunda/ Língua Estrangeira	4	2		1	7
Riscos, Cidades e Ordenamento do Território	6			1	7
Sistemas de Informação Geográfica e Ordenamento de Território	1		2	3	6
Sociologia	9	4			13
Tradução e Serviços Linguísticos	2	1		2	5
Turismo	5			3	8
Faculdade de Medicina	35	3	2	28	68
Ciências Forenses	4	1	1	5	11
Comunicação Clínica	2				2
Cuidados Paliativos	2			14	16

	< 15 ECTS	15-30 ECTS	30-45 ECTS	>=45 ECTS	Total Abandono
Educação para a Saúde	5	1	1	3	10
Epidemiologia	2			1	3
Informática Médica	10	1		3	14
Medicina e Oncologia Molecular				1	1
Saúde Pública	5			1	6
Sociologia e Saúde	5				5
Faculdade de Psicologia e de Ciências da Educação	18	2	1	4	25
Ciências da Educação	7	1	1	3	12
Educação e Formação de Adultos	1	1		1	3
Ensino de Artes Visuais no 3º. Ciclo do Ensino Básico e no Ensino Secundário	7				7
Temas de Psicologia	3				3
Instituto de Ciências Biomédicas Abel Salazar	21			2	23
Ciências do Mar - Recursos Marinhos	1			1	2
Medicina Legal	6				6
Medicina Tradicional Chinesa	2			1	3
Oncologia	4				4
Toxicologia e Contaminação Ambientais	8				8
Total U.Porto	437	62	41	149	689

Fonte: UPdigital/FOA WebGA

Por ciclo de estudos, 3 anos depois

Quadro 11: Caracterização do desempenho após três anos (incluindo abandono e recandidatura) dos estudantes admitidos em 2013/14, por ciclo de estudos

	< 30 ECTS	30-60 ECTS	60-90 ECTS	>=90 ECTS	Diplomados	Recandidatura	Abandono	Total admitidos	%>=90ECTS e diplomados (excluindo saídas)	% abandono
Faculdade de Belas-Artes	2		8		82	1	67	160	89%	42%
Arte e Design para o Espaço Público	1				9		6	16	90%	38%
Desenho e Técnicas de Impressão					1	1	1	3	100%	33%
Design da Imagem			1		7		9	17	88%	53%
Design Gráfico e Projetos Editoriais	1		1		24		18	44	92%	41%
Design Industrial e de Produto			4		19		12	35	83%	34%
Estudos Artísticos					6		10	16	100%	63%
Pintura					1		3	4	100%	75%
Práticas Artísticas Contemporâneas			2		15		8	25	88%	32%
Faculdade de Ciências	2	7	10	1	283		86	389	94%	22%
Arquitectura Paisagista					20		5	25	100%	20%
Astronomia					3			3	100%	0%
Biodiversidade, Genética e Evolução			1		19			20	95%	0%
Biologia					3			3	100%	0%
Biologia Celular e Molecular			1		15		5	21	94%	24%
Biologia e Gestão da Qualidade da Água		1			2		4	7	67%	57%
Bioquímica					25			25	100%	0%
Ciência de Computadores	1				8		5	14	89%	36%
Ciências do Consumo e Nutrição			1		15		6	22	94%	27%
Ciências e Tecnologia do Ambiente					23		3	26	100%	12%
Ecologia, Ambiente e Território			1		19		3	23	95%	13%
Engenharia Agronómica					17		7	24	100%	29%
Engenharia Geográfica		3	1		7		1	12	64%	8%
Engenharia Matemática			1		10		4	15	91%	27%

	< 30 ECTS	30-60 ECTS	60-90 ECTS	>=90 ECTS	Diplomados	Recandidatura	Abandono	Total admitidos	%>=90ECTS e diplomados (excluindo saídas)	% abandono
Ensino de Biologia e de Geologia no 3ºCiclo do Ensino Básico e no Ensino Secundário					10			10	100%	0%
Ensino de Física e de Química no 3ºCiclo do Ensino Básico e no Ensino Secundário				1	1		1	3	100%	33%
Ensino de Matemática no 3º Ciclo do Ensino Básico e no Secundário					6			6	100%	0%
Física					7		4	11	100%	36%
Física e Química em Contexto Escolar							2	2	--	100%
Física Médica	1		1		1		9	12	33%	75%
Genética Forense					6		7	13	100%	54%
Geologia			1		13		2	16	93%	13%
Geomateriais e Recursos Geológicos			1		2		3	6	67%	50%
Matemática		1			2		3	6	67%	50%
Matemática para Professores		1			4		1	6	80%	17%
Química			1		31		8	40	97%	20%
Recursos Biológicos Aquáticos					13		2	15	100%	13%
Viticultura e Enologia		1			1		1	3	50%	33%
Faculdade de Ciências da Nutrição e da Alimentação					22	1	5	28	100%	18%
Alimentação Coletiva					9	1	4	14	100%	29%
Nutrição Clínica					13		1	14	100%	7%
Faculdade de Desporto	1	7	27		189		113	337	84%	34%
Atividade Física Adaptada					8		8	16	100%	50%
Atividade Física e Saúde	1		2		15		13	31	83%	42%
Atividade Física para a Terceira Idade			3		9		12	24	75%	50%
Desporto para Crianças e Jovens			1		9		19	29	90%	66%
Ensino de Educação Física nos Ensinos Básico e Secundário		4	4		113		23	144	93%	16%
Gestão Desportiva			7		14		11	32	67%	34%
Treino de Alto Rendimento Desportivo		3	10		21		27	61	62%	44%

	< 30 ECTS	30-60 ECTS	60-90 ECTS	>=90 ECTS	Diplomados	Recandidatura	Abandono	Total admitidos	%>=90ECTS e diplomados (excluindo saídas)	% abandono
Faculdade de Direito	2	2	9		51		47	111	80%	42%
Criminologia		2			5		24	31	71%	77%
Direito	2		9		46		23	80	81%	29%
Faculdade de Economia		13	72		314		200	599	79%	33%
Contabilidade e Controlo de Gestão			7		13		16	36	65%	44%
Economia		3	5		51		24	83	86%	29%
Economia e Administração de Empresas		2	10		20		27	59	63%	46%
Economia e Gestão da Inovação			3		12		15	30	80%	50%
Economia e Gestão de Recursos Humanos			4		17		15	36	81%	42%
Economia e Gestão do Ambiente			3		12		15	30	80%	50%
Economia e Gestão Internacional		1	2		25		7	35	89%	20%
Finanças			6		34		14	54	85%	26%
Finanças e Fiscalidade			2		19		10	31	90%	32%
Gestão		1	2		34		7	44	92%	16%
Gestão Comercial		1	3		16		10	30	80%	33%
Gestão de Serviços		2	3		19		11	35	79%	31%
Gestão e Economia de Serviços de Saúde			6		13		6	25	68%	24%
Marketing		1	9		15		11	36	60%	31%
Modelação, Análise de Dados e Sistemas de Apoio à Decisão		2	7		14		12	35	61%	34%
Faculdade de Engenharia	2	3	13	1	132		64	215	88%	30%
Ciência da Informação			1		8		3	12	89%	25%
Engenharia Biomédica					22		2	24	100%	8%
Engenharia da Informação					3		3	6	100%	50%
Engenharia de Minas e Geo-Ambiente		2			7		3	12	78%	25%
Engenharia de Segurança e Higiene Ocupacionais	1	1	4		21		12	39	78%	31%
Engenharia de Serviços e Gestão	1		1	1	27		4	34	93%	12%

	< 30 ECTS	30-60 ECTS	60-90 ECTS	>=90 ECTS	Diplomados	Recandidatura	Abandono	Total admitidos	%>=90ECTS e diplomados (excluindo saídas)	% abandono
Inovação e Empreendedorismo Tecnológico			1		11		13	25	92%	52%
Mecânica Computacional					4			4	100%	0%
Multimédia			6		23		22	51	79%	43%
Planeamento e Projecto Urbano					6		2	8	100%	25%
Faculdade de Farmácia			1		30		17	48	97%	35%
Controlo de Qualidade			1		18		2	21	95%	10%
Química Farmacêutica					9		6	15	100%	40%
Tecnologia Farmacêutica					3		9	12	100%	75%
Faculdade de Letras	6	5	46	2	300		197	556	84%	35%
Arqueologia			7		3		10	20	30%	50%
Ciências da Comunicação			7	2	26		15	50	80%	30%
Didática das Línguas Materna ou Estrangeiras e Supervisão Pedagógica em Línguas					1		1	2	100%	50%
Ensino de Filosofia no Ensino Secundário			1		6		6	13	86%	46%
Ensino de História e Geografia no 3º Ciclo do EB e ES			1		19		9	29	95%	31%
Ensino do Inglês e de Alemão/Francês/Espanhol no 3º Ciclo do Ensino Básico e Ensino Secundário	2		2		17		15	36	81%	42%
Ensino do Português e Línguas Clássicas no 3º Ciclo Ensino Básico e Ensino Secundário					4		1	5	100%	20%
Ensino do Português no 3ºCiclo do Ensino Básico e Ensino Secundário e de Língua Estrangeira nos Ensinos Básico e Secundário	3	2			22		11	38	81%	29%
Estudos Africanos							3	3	--	100%
Estudos Alemães					16		2	18	100%	11%
Estudos Anglo-Americanos			4		6		4	14	60%	29%
Estudos de Teatro			1		5		2	8	83%	25%
Estudos Literários, Culturais e Interartes			3		10		6	19	77%	32%
Estudos Medievais	1				5		2	8	83%	25%
Filosofia					8		11	19	100%	58%

	< 30 ECTS	30-60 ECTS	60-90 ECTS	>=90 ECTS	Diplomados	Recandidatura	Abandono	Total admitidos	%>=90ECTS e diplomados (excluindo saídas)	% abandono
História Contemporânea					5		7	12	100%	58%
História da Arte Portuguesa			3		7		7	17	70%	41%
História e Património			3		19		8	30	86%	27%
História, Relações Internacionais e Cooperação		1	2		14		10	27	82%	37%
Linguística					5		2	7	100%	29%
Museologia					1		1	2	100%	50%
Português Língua Segunda/ Língua Estrangeira					17		11	28	100%	39%
Riscos, Cidades e Ordenamento do Território			3		9		9	21	75%	43%
Sistemas de Informação Geográfica e Ordenamento de Território			1		19		8	28	95%	29%
Sociologia		1	2		18		15	36	86%	42%
Tradução e Serviços Linguísticos			2		20		6	28	91%	21%
Turismo		1	4		18		15	38	78%	39%
Faculdade de Medicina	1	3	15	1	66		90	176	78%	51%
Ciências Forenses			4	1	15		11	31	80%	35%
Cirurgia Ortognática e Ortodontia					1		5	6	100%	83%
Comunicação Clínica							2	2	--	100%
Cuidados Paliativos			3		7		23	33	70%	70%
Educação para a Saúde			1		9		12	22	90%	55%
Epidemiologia		1	1		3		4	9	60%	44%
Fisiopatologia Cardiovascular					7		1	8	100%	13%
Informática Médica	1		6		7		20	34	50%	59%
Medicina e Oncologia Molecular		2			7		1	10	78%	10%
Saúde Pública					10		6	16	100%	38%
Sociologia e Saúde							5	5	--	100%

	< 30 ECTS	30-60 ECTS	60-90 ECTS	>=90 ECTS	Diplomados	Recandidatura	Abandono	Total admitidos	%>=90ECTS e diplomados (excluindo saídas)	% abandono
Faculdade de Psicologia e de Ciências da Educação		2	3		63		40	108	93%	37%
Ciências da Educação			3		45		18	66	94%	27%
Educação e Formação de Adultos		1			4		8	13	80%	62%
Ensino de Artes Visuais no 3º. Ciclo do Ensino Básico e no Ensino Secundário		1			14		11	26	93%	42%
Temas de Psicologia							3	3	--	100%
Instituto de Ciências Biomédicas Abel Salazar		1	4		74		27	106	94%	25%
Ciências do Mar - Recursos Marinhos		1	2		10		3	16	77%	19%
Medicina Legal					21		7	28	100%	25%
Medicina Tradicional Chinesa					14		3	17	100%	18%
Oncologia			1		19		5	25	95%	20%
Toxicologia e Contaminação Ambientais			1		10		9	20	91%	45%
Total U.Porto	16	43	208	5	1606	2	953	2833	86%	34%

Fonte: UPdigital/FOA WebGA

Quadro 12: Caracterização das classificações nos três primeiros anos dos estudantes admitidos em 2013/14 que realizaram 90 ou mais ECTS, por ciclo de estudos

	Nº estudantes ≥90 ECTS	Média das Médias 2015/16	Desv. Padr. das Médias 2015/16	Mín das Médias 2015/16	Máx das Médias 2015/16
Faculdade de Belas-Artes	75	16,13	1,17	13,23	19,00
Arte e Design para o Espaço Público	7	15,43	1,51	14,00	18,00
Desenho e Técnicas de Impressão	1	15,90	--	15,90	15,90
Design da Imagem	7	16,71	1,11	15,00	18,00
Design Gráfico e Projetos Editoriais	24	16,04	1,00	14,00	18,00
Design Industrial e de Produto	14	16,16	1,06	14,29	18,00
Estudos Artísticos	6	15,83	1,17	15,00	18,00
Pintura	1	17,00	--	17,00	17,00
Práticas Artísticas Contemporâneas	15	16,38	1,41	13,23	19,00
Faculdade de Ciências	268	16,36	1,33	11,00	19,00
Arquitectura Paisagista	18	15,94	0,94	14,00	17,00
Astronomia	3	16,67	2,52	14,00	19,00
Biodiversidade, Genética e Evolução	19	17,37	0,68	16,00	18,00
Biologia Celular e Molecular	15	17,80	0,77	16,00	19,00
Biologia e Gestão da Qualidade da Água	2	16,00	1,41	15,00	17,00
Bioquímica	25	17,28	1,02	15,00	19,00
Ciência de Computadores	8	16,13	2,23	12,00	19,00
Ciências do Consumo e Nutrição	15	15,93	1,16	14,00	18,00
Ciências e Tecnologia do Ambiente	22	16,14	1,08	14,00	18,00
Ecologia, Ambiente e Território	17	16,41	0,87	15,00	18,00
Engenharia Agronómica	17	15,00	1,06	13,00	17,00
Engenharia Geográfica	6	15,17	1,83	13,00	17,00
Engenharia Matemática	10	16,40	1,43	14,00	19,00
Ensino de Biologia e de Geologia no 3ºCiclo do Ensino Básico e no Ensino Secundário	10	16,50	0,71	16,00	18,00
Ensino de Física e de Química no 3ºCiclo do Ensino Básico e no Ensino Secundário	2	14,97	0,04	14,94	15,00
Ensino de Matemática no 3º Ciclo do Ensino Básico e no Secundário	5	16,00	1,00	15,00	17,00

	Nº estudantes >=90 ECTS	Média das Médias 2015/16	Desv. Padr. das Médias 2015/16	Mín das Médias 2015/16	Máx das Médias 2015/16
Física	7	16,14	1,68	13,00	18,00
Física Médica	1	15,00	--	15,00	15,00
Genética Forense	6	17,00	0,63	16,00	18,00
Geologia	13	16,62	0,96	15,00	18,00
Geomateriais e Recursos Geológicos	2	14,50	0,71	14,00	15,00
Matemática	2	14,50	0,71	14,00	15,00
Matemática para Professores	4	13,75	2,06	11,00	16,00
Química	26	16,19	0,85	15,00	18,00
Recursos Biológicos Aquáticos	13	16,85	0,90	15,00	18,00
Faculdade de Ciências da Nutrição e da Alimentação	22	15,36	1,40	12,00	17,00
Alimentação Coletiva	9	15,67	1,58	12,00	17,00
Nutrição Clínica	13	15,15	1,28	12,00	16,00
Faculdade de Desporto	180	15,67	1,14	12,00	19,00
Atividade Física Adaptada	8	16,00	1,60	14,00	19,00
Atividade Física e Saúde	14	15,43	1,45	13,00	18,00
Atividade Física para a Terceira Idade	9	15,89	1,17	14,00	18,00
Desporto para Crianças e Jovens	6	15,83	0,98	15,00	17,00
Ensino de Educação Física nos Ensinos Básico e Secundário	111	15,52	1,02	12,00	18,00
Gestão Desportiva	12	16,58	0,79	16,00	18,00
Treino de Alto Rendimento Desportivo	20	15,80	1,36	14,00	18,00
Faculdade de Direito	43	15,35	1,38	12,00	18,00
Criminologia	5	16,40	2,19	14,00	18,00
Direito	38	15,21	1,21	12,00	18,00
Faculdade de Economia	303	15,32	1,48	12,00	19,00
Contabilidade e Controlo de Gestão	13	15,54	1,76	12,00	19,00
Economia	51	15,37	1,41	12,00	18,00
Economia e Administração de Empresas	20	13,65	1,39	12,00	16,00

	Nº estudantes >=90 ECTS	Média das Médias 2015/16	Desv. Padr. das Médias 2015/16	Mín das Médias 2015/16	Máx das Médias 2015/16
Economia e Gestão da Inovação	12	15,00	1,21	13,00	17,00
Economia e Gestão de Recursos Humanos	17	14,41	1,12	12,00	16,00
Economia e Gestão do Ambiente	12	15,42	1,68	12,00	18,00
Economia e Gestão Internacional	24	15,00	1,02	13,00	17,00
Finanças	34	15,79	1,32	13,00	19,00
Finanças e Fiscalidade	14	15,43	1,40	13,00	18,00
Gestão	31	15,84	1,44	12,00	18,00
Gestão Comercial	16	15,31	1,40	12,00	18,00
Gestão de Serviços	19	15,53	1,39	12,00	18,00
Gestão e Economia de Serviços de Saúde	13	15,23	1,54	12,00	17,00
Marketing	14	15,57	1,28	13,00	18,00
Modelação, Análise de Dados e Sistemas de Apoio à Decisão	13	16,46	1,45	14,00	18,00
Faculdade de Engenharia	111	15,86	1,10	13,00	18,00
Ciência da Informação	8	15,25	1,04	13,00	16,00
Engenharia Biomédica	22	16,18	0,91	14,00	17,00
Engenharia da Informação	3	15,00	1,00	14,00	16,00
Engenharia de Minas e Geo-Ambiente	6	14,33	0,82	13,00	15,00
Engenharia de Segurança e Higiene Ocupacionais	3	15,33	1,15	14,00	16,00
Engenharia de Serviços e Gestão	26	15,86	0,72	14,00	17,00
Inovação e Empreendedorismo Tecnológico	11	15,64	1,43	14,00	18,00
Mecânica Computacional	4	17,00	0,82	16,00	18,00
Multimédia	23	16,17	1,11	14,00	18,00
Planeamento e Projecto Urbano	5	16,20	1,30	15,00	18,00
Faculdade de Farmácia	30	16,50	1,04	14,00	18,00
Controlo de Qualidade	18	16,33	0,77	15,00	18,00
Química Farmacêutica	9	16,44	1,42	14,00	18,00
Tecnologia Farmacêutica	3	17,67	0,58	17,00	18,00

	Nº estudantes >=90 ECTS	Média das Médias 2015/16	Desv. Padr. das Médias 2015/16	Mín das Médias 2015/16	Máx das Médias 2015/16
Faculdade de Letras	260	15,94	1,53	11,00	19,00
Arqueologia	3	17,33	0,58	17,00	18,00
Ciências da Comunicação	28	15,22	1,47	12,00	18,00
Ensino de Filosofia no Ensino Secundário	4	15,25	1,26	14,00	17,00
Ensino de História e Geografia no 3º Ciclo do EB e ES	16	15,69	1,30	13,00	18,00
Ensino do Inglês e de Alemão/Francês/Espanhol no 3º Ciclo do Ensino Básico e Ensino Secundário	8	15,50	0,93	14,00	17,00
Ensino do Português e Línguas Clássicas no 3º Ciclo Ensino Básico e Ensino Secundário	4	13,00	0,82	12,00	14,00
Ensino do Português no 3º Ciclo do Ensino Básico e Ensino Secundário e de Língua Estrangeira nos Ensinos Básico e Secundário	13	16,00	0,91	15,00	18,00
Estudos Alemães	12	16,50	1,57	14,00	19,00
Estudos Anglo-Americanos	6	15,33	1,51	14,00	18,00
Estudos de Teatro	5	17,00	1,00	16,00	18,00
Estudos Literários, Culturais e Interartes	10	17,30	1,70	14,00	19,00
Estudos Medievais	5	17,00	2,00	14,00	19,00
Filosofia	8	17,38	1,41	15,00	19,00
História Contemporânea	5	17,20	0,84	16,00	18,00
História da Arte Portuguesa	7	17,57	0,98	16,00	19,00
História e Património	17	15,53	0,94	14,00	17,00
História, Relações Internacionais e Cooperação	11	16,00	1,41	13,00	18,00
Linguística	5	16,60	0,55	16,00	17,00
Português Língua Segunda/ Língua Estrangeira	11	14,27	2,57	11,00	18,00
Riscos, Cidades e Ordenamento do Território	8	16,25	1,58	13,00	18,00
Sistemas de Informação Geográfica e Ordenamento de Território	19	15,84	1,34	14,00	18,00
Sociologia	17	16,24	0,83	14,00	17,00
Tradução e Serviços Linguísticos	20	16,15	1,31	13,00	18,00
Turismo	18	15,44	1,04	14,00	17,00

	Nº estudantes >=90 ECTS	Média das Médias 2015/16	Desv. Padr. das Médias 2015/16	Mín das Médias 2015/16	Máx das Médias 2015/16
Faculdade de Medicina	65	16,42	1,32	12,00	19,00
Ciências Forenses	16	16,13	0,81	15,00	17,00
Cirurgia Ortognática e Ortodontia	1	15,00	--	15,00	15,00
Cuidados Paliativos	7	16,57	1,27	15,00	18,00
Educação para a Saúde	9	16,44	0,53	16,00	17,00
Epidemiologia	3	16,33	0,58	16,00	17,00
Fisiopatologia Cardiovascular	7	18,57	0,53	18,00	19,00
Informática Médica	7	15,57	1,40	13,00	17,00
Medicina e Oncologia Molecular	5	17,00	1,00	16,00	18,00
Saúde Pública	10	15,70	1,64	12,00	17,00
Faculdade de Psicologia e de Ciências da Educação	62	16,37	1,19	13,00	18,00
Ciências da Educação	45	16,33	1,09	13,00	18,00
Educação e Formação de Adultos	4	16,50	1,91	14,00	18,00
Ensino de Artes Visuais no 3º. Ciclo do Ensino Básico e no Ensino Secundário	13	16,46	1,39	13,00	18,00
Instituto de Ciências Biomédicas Abel Salazar	52	17,06	1,04	14,00	19,00
Ciências do Mar - Recursos Marinhos	10	16,80	1,23	14,00	18,00
Medicina Legal	1	18,00	--	18,00	18,00
Medicina Tradicional Chinesa	12	17,25	0,87	15,00	18,00
Oncologia	19	16,89	0,81	16,00	18,00
Toxicologia e Contaminação Ambientais	10	17,30	1,42	14,00	19,00
Total U.Porto	1471	15,92	1,41	11,00	19,00

Fonte: UPdigital/FOA WebGA

Quadro 13: Nº de estudantes que abandonaram, por nº ECTS realizados em três anos e ciclo de estudos

	< 30 ECTS	30-60 ECTS	60-90 ECTS	>=90 ECTS	Total Abandono
Faculdade de Belas-Artes	39	7	19	2	67
Arte e Design para o Espaço Público	5	1			6
Desenho e Técnicas de Impressão	1				1
Design da Imagem	5	2	2		9
Design Gráfico e Projetos Editoriais	11	1	6		18
Design Industrial e de Produto	8		3	1	12
Estudos Artísticos	4	2	4		10
Pintura	3				3
Práticas Artísticas Contemporâneas	2	1	4	1	8
Faculdade de Ciências	62	10	13	1	86
Arquitectura Paisagista	5				5
Biologia Celular e Molecular	2	1	2		5
Biologia e Gestão da Qualidade da Água	2	2			4
Ciência de Computadores	5				5
Ciências do Consumo e Nutrição	3	1	2		6
Ciências e Tecnologia do Ambiente	2		1		3
Ecologia, Ambiente e Território	3				3
Engenharia Agronómica	4	2		1	7
Engenharia Geográfica	1				1
Engenharia Matemática	3		1		4
Ensino de Física e de Química no 3ºCiclo do Ensino Básico e no Ensino Secundário	1				1
Física	2	2			4
Física e Química em Contexto Escolar	2				2
Física Médica	6	1	2		9
Genética Forense	5		2		7
Geologia	1		1		2

	< 30 ECTS	30-60 ECTS	60-90 ECTS	>=90 ECTS	Total Abandono
Geomateriais e Recursos Geológicos	3				3
Matemática	3				3
Matemática para Professores		1			1
Química	7		1		8
Recursos Biológicos Aquáticos	2				2
Viticultura e Enologia			1		1
Faculdade de Ciências da Nutrição e da Alimentação		4	1		5
Alimentação Coletiva		3	1		4
Nutrição Clínica		1			1
Faculdade de Desporto	45	21	47		113
Atividade Física Adaptada	3	2	3		8
Atividade Física e Saúde	4	2	7		13
Atividade Física para a Terceira Idade	2	2	8		12
Desporto para Crianças e Jovens	8	6	5		19
Ensino de Educação Física nos Ensinos Básico e Secundário	15	1	7		23
Gestão Desportiva	1		10		11
Treino de Alto Rendimento Desportivo	12	8	7		27
Faculdade de Direito	27	10	10		47
Criminologia	18	6			24
Direito	9	4	10		23
Faculdade de Economia	108	35	57		200
Contabilidade e Controlo de Gestão	4	4	8		16
Economia	15	5	4		24
Economia e Administração de Empresas	13	9	5		27
Economia e Gestão da Inovação	7	2	6		15
Economia e Gestão de Recursos Humanos	10	2	3		15
Economia e Gestão do Ambiente	7	2	6		15

	< 30 ECTS	30-60 ECTS	60-90 ECTS	>=90 ECTS	Total Abandono
Economia e Gestão Internacional	4	1	2		7
Finanças	8	2	4		14
Finanças e Fiscalidade	6	2	2		10
Gestão	4		3		7
Gestão Comercial	3	2	5		10
Gestão de Serviços	5	3	3		11
Gestão e Economia de Serviços de Saúde	5		1		6
Marketing	9		2		11
Modelação, Análise de Dados e Sistemas de Apoio à Decisão	8	1	3		12
Faculdade de Engenharia	35	11	14	4	64
Ciência da Informação	3				3
Engenharia Biomédica	2				2
Engenharia da Informação	1		2		3
Engenharia de Minas e Geo-Ambiente	2	1			3
Engenharia de Segurança e Higiene Ocupacionais	9	3			12
Engenharia de Serviços e Gestão	1		1	2	4
Inovação e Empreendedorismo Tecnológico	8	2	1	2	13
Multimédia	8	5	9		22
Planeamento e Projecto Urbano	1		1		2
Faculdade de Farmácia	8	5	4		17
Controlo de Qualidade	2				2
Química Farmacêutica	4	2			6
Tecnologia Farmacêutica	2	3	4		9
Faculdade de Letras	114	28	54	1	197
Arqueologia	5	1	4		10
Ciências da Comunicação	9	1	5		15
Didática das Línguas Materna ou Estrangeiras e Supervisão Pedagógica em Línguas	1				1

	< 30 ECTS	30-60 ECTS	60-90 ECTS	>=90 ECTS	Total Abandono
Ensino de Filosofia no Ensino Secundário	3	1	2		6
Ensino de História e Geografia no 3º Ciclo do EB e ES	4	1	4		9
Ensino do Inglês e de Alemão/Francês/Espanhol no 3º Ciclo do Ensino Básico e Ensino Secundário	12	1	2		15
Ensino do Português e Línguas Clássicas no 3º Ciclo Ensino Básico e Ensino Secundário		1			1
Ensino do Português no 3º Ciclo do Ensino Básico e Ensino Secundário e de Língua Estrangeira nos Ensinos Básico e Secundário	8	1	2		11
Estudos Africanos	3				3
Estudos Alemães	2				2
Estudos Anglo-Americanos	2		2		4
Estudos de Teatro	1	1			2
Estudos Literários, Culturais e Interartes	1	4	1		6
Estudos Medievais			1	1	2
Filosofia	7	1	3		11
História Contemporânea	1	2	4		7
História da Arte Portuguesa	5	2			7
História e Património	4		4		8
História, Relações Internacionais e Cooperação	7	3			10
Linguística	2				2
Museologia	1				1
Português Língua Segunda/ Língua Estrangeira	8		3		11
Riscos, Cidades e Ordenamento do Território	6	1	2		9
Sistemas de Informação Geográfica e Ordenamento de Território	1	4	3		8
Sociologia	13	2			15
Tradução e Serviços Linguísticos	3	1	2		6
Turismo	5		10		15

	< 30 ECTS	30-60 ECTS	60-90 ECTS	>=90 ECTS	Total Abandono
Faculdade de Medicina	38	13	34	5	90
Ciências Forenses	5	2	4		11
Cirurgia Ortognática e Ortodontia				5	5
Comunicação Clínica	2				2
Cuidados Paliativos	2	3	18		23
Educação para a Saúde	6	2	4		12
Epidemiologia	2	2			4
Fisiopatologia Cardiovascular			1		1
Informática Médica	11	3	6		20
Medicina e Oncologia Molecular		1			1
Saúde Pública	5		1		6
Sociologia e Saúde	5				5
Faculdade de Psicologia e de Ciências da Educação	20	11	8	1	40
Ciências da Educação	7	6	5		18
Educação e Formação de Adultos	3	3	2		8
Ensino de Artes Visuais no 3º. Ciclo do Ensino Básico e no Ensino Secundário	7	2	1	1	11
Temas de Psicologia	3				3
Instituto de Ciências Biomédicas Abel Salazar	23	1	3		27
Ciências do Mar - Recursos Marinhos	2		1		3
Medicina Legal	7				7
Medicina Tradicional Chinesa	2	1			3
Oncologia	4		1		5
Toxicologia e Contaminação Ambientais	8		1		9
Total U.Porto	519	156	264	14	953

Fonte: UPdigital/FOA WebGA

Índice de quadros

Quadro 1: N.º de estudantes admitidos em mestrado – 2º ciclo, por faculdade	4
Quadro 2: N.º de estudantes admitidos em mestrado – 2º ciclo, por área CNAEF	4
Quadro 3: N.º de estudantes admitidos em mestrado – 2º ciclo, por idade	4
Quadro 4: N.º de estudantes admitidos em mestrado – 2º ciclo, por candidatura a bolsa SASUP	5
Quadro 5: N.º de estudantes admitidos em mestrado – 2º ciclo, por estatuto de estudante-trabalhador	5
Quadro 6: Caracterização da situação de abandono e recandidatura após um ano	6
Quadro 7: Caracterização da situação de abandono e recandidatura após três anos	16
Quadro 8: Caracterização do desempenho após um ano (incluindo abandono e recandidatura) dos estudantes admitidos em 2013/14, por ciclo de estudos	26
Quadro 9: Caracterização das classificações no primeiro ano dos estudantes admitidos em 2013/14 que realizaram 45 ou mais ECTS, por ciclo de estudos	32
Quadro 10: N.º de estudantes que abandonaram, por nº ECTS realizados no primeiro ano e ciclo de estudos	37
Quadro 11: Caracterização do desempenho após três anos (incluindo abandono e recandidatura) dos estudantes admitidos em 2013/14, por ciclo de estudos	42
Quadro 12: Caracterização das classificações nos três primeiros anos dos estudantes admitidos em 2013/14 que realizaram 90 ou mais ECTS, por ciclo de estudos	48
Quadro 13: N.º de estudantes que abandonaram, por nº ECTS realizados em três anos e ciclo de estudos	53

Índice de gráficos

Gráfico 1: Situação após um ano	6
Gráfico 2: Situação após um ano por faculdade	7
Gráfico 3: Situação após um ano por faculdade excluindo abandono e recandidatura	7
Gráfico 4: Situação após um ano por género	8
Gráfico 5: Situação após um ano por género excluindo abandono e recandidatura	8
Gráfico 6: Situação após um ano por idade	9
Gráfico 7: Situação após um ano por idade excluindo abandono e recandidatura	9
Gráfico 8: Situação após um ano por área CNAEF	10
Gráfico 9: Situação após um ano por área CNAEF excluindo abandono e recandidatura	10
Gráfico 10: Situação após um ano, por candidatura a bolsa dos SASUP	11
Gráfico 11: Situação após um ano, por candidatura a bolsa dos SASUP excluindo abandono e recandidatura	11
Gráfico 12: Situação após um ano, por resultado da candidatura a bolsa dos SASUP	12
Gráfico 13: Situação após um ano, por resultado da candidatura a bolsa dos SASUP excluindo abandono e recandidatura	12
Gráfico 14: Situação após um ano, por estatuto de estudante-trabalhador	13
Gráfico 15: Situação após um ano, por estatuto de estudante-trabalhador excluindo abandono e recandidatura	13
Gráfico 16: Distribuição das classificações médias dos estudantes que realizaram 45 ou mais ECTS no primeiro ano, por faculdade	14
Gráfico 17: N.º de estudantes que abandonaram um ano depois, por nº ECTS realizados	14
Gráfico 18: N.º de estudantes que abandonaram um ano depois, por nº ECTS realizados e faculdade	15
Gráfico 19: Situação após três anos	16
Gráfico 20: Situação após três anos por faculdade	17
Gráfico 21: Situação após três anos por faculdade excluindo abandono e recandidatura	17
Gráfico 22: Situação após três anos por género	18
Gráfico 23: Situação após três anos por género excluindo abandono e recandidatura	18
Gráfico 24: Situação após três anos por idade	19
Gráfico 25: Situação após três anos por idade excluindo abandono e recandidatura	19
Gráfico 26: Situação após três anos por área CNAEF	20
Gráfico 27: Situação após três anos por área CNAEF excluindo abandono e recandidatura	20
Gráfico 28: Situação após três anos, por candidatura a bolsa dos SASUP em 2013	21
Gráfico 29: Situação após três anos, por candidatura a bolsa dos SASUP em 2013 excluindo abandono e recandidatura	21
Gráfico 30: Situação após três anos, por resultado da candidatura a bolsa dos SASUP em 2013	22
Gráfico 31: Situação após três anos, por resultado da candidatura a bolsa dos SASUP em 2013 excluindo abandono e recandidatura	22
Gráfico 32: Situação após três anos, por estatuto de estudante-trabalhador em 2013	23
Gráfico 33: Situação após três anos, por estatuto de estudante-trabalhador em 2013, excluindo abandono e recandidatura	23
Gráfico 34: Distribuição das classificações médias dos estudantes que realizaram 90 ou mais ECTS nos primeiros três anos, por faculdade	24
Gráfico 35: N.º de estudantes que abandonaram três anos depois, por nº ECTS realizados	24
Gráfico 36: N.º de estudantes que abandonaram três anos depois, por nº ECTS realizados e faculdade	25