

Caracterização socioeconómica e escolar
dos estudantes inscritos na Universidade do Porto
em ciclos de estudos em 2015/2016

Universidade do Porto. Reitoria

Gabinete de Estudos Estratégicos e Melhoria Contínua. 20 de janeiro de 2017

Sumário

Introdução, fontes e siglas.....	3
I. Licenciatura – 1º ciclo e mestrado integrado	5
I.1 Caracterização do estudante	5
Por género.....	5
Por idade.....	7
Por nacionalidade.....	9
Por região de proveniência.....	13
I.2 Caracterização dos pais do estudante	17
Por nível escolar.....	17
Por situação profissional	24
I.3 Caracterização da situação escolar do estudante.....	28
Por nível de formação anterior	28
Por frequência em regime de tempo parcial.....	32
Por deslocação de residência permanente	34
Por situação de bolseiro	36
Por estatuto de estudante trabalhador	40
Por situação profissional	42
I.4 Situação em 2015/16 dos estudantes inscritos em 2014/15	46
II. Mestrado – 2º ciclo.....	50
II.1 Caracterização do estudante	50
Por género.....	50
Por idade.....	54
Por nacionalidade.....	58
Por região de proveniência.....	66
II.2 Caracterização dos pais do estudante	73
Por nível escolar.....	73
Por situação profissional	86
II.3 Caracterização da situação escolar do estudante.....	93
Por nível de formação anterior	93
Por frequência em regime de tempo parcial.....	101
Por deslocação de residência permanente	105
Por situação de bolseiro	109
Por estatuto de estudante trabalhador	116
Por situação profissional	120
II.4 Situação em 2015/16 dos estudantes inscritos em 2014/15	127
III. Doutoramento – 3º ciclo	134
III.1 Caracterização do estudante	134
Por género.....	134
Por idade.....	137
Por nacionalidade.....	140
Por região de proveniência.....	146
III.2 Caracterização dos pais do estudante	151
Por nível escolar.....	151
Por situação profissional	160
III.3 Caracterização da situação escolar do estudante.....	165
Por nível de formação anterior	165
Por frequência em regime de tempo parcial.....	170
Por deslocação de residência permanente	173
Por situação de bolseiro	176
Por estatuto de estudante trabalhador	181
Por situação profissional	184
III.4 Situação em 2015/16 dos estudantes inscritos em 2014/15	189
Índice de tabelas	195
Índice de gráficos	196

Introdução

Os dados apresentados têm como fonte o Serviço de Formação e Organização Académica da Reitoria da Universidade do Porto – Resposta da U.Porto ao Inquérito ao Registo de Alunos Inscritos e Diplomados do Ensino Superior (RAIDES).

Acompanhando a alteração¹ da definição preconizada pela Direção-Geral de Estatísticas da Educação e Ciência do Ministério da Educação e Ciência (DGEEC/MEC), consideram-se como estudantes inscritos no ano letivo 2015/2016 os inscritos a 31 de dezembro de 2015 ou a 31 de março de 2016.

As definições correspondem às descritas no Manual Técnico do RAIDES 15².

Para maior facilidade de leitura, algumas categorias foram agrupadas:

a) A região de proveniência, que corresponde ao concelho de residência permanente, é apresentada por NUTS II <http://dre.pt/pdf1sdip/2002/11/255A00/71017103.pdf>.

b) A escolaridade dos pais - habilitação académica completa mais elevada - é descrita pelas categorias: “Desconhece/não responde”; “< Básico 1” (inclui “Não sabe ler nem escrever “ e “Sabe ler sem possuir o 4º ano de escolaridade (antiga 4ª classe)”; “Básico 1”; “Básico 2”; “Básico 3”; “Secundário”; “Médio” (inclui “Ensino médio” e “Ensino pós-secundário – Curso de Especialização Tecnológica”) e “Superior” (inclui “Ensino superior – bacharelato”, “Ensino superior – licenciatura 1º ciclo”, “Ensino superior – licenciatura”, “Ensino superior – mestrado” e “Ensino superior – doutoramento”);

c) A situação profissional dos pais é apresentada pelas categorias: “Desconhece/não responde”; “Empregados” (inclui “Trabalhador por conta de outrem”, “Trabalhador por conta própria como empregador” e “Trabalhador por conta própria como isolado”); “Desempregados”; “Reformados” e “Outros” (inclui “Trabalhador familiar não remunerado”, “Doméstico”, “Aluno, estudante” e “Outra situação”);

d) A situação profissional dos estudantes é apresentada pelas categorias: “Aluno, estudante”; “Empregados” (inclui “Trabalhador por conta de outrem”, “Trabalhador por conta própria como empregador” e “Trabalhador por conta própria como isolado”); “Desempregados”; “Reformados” e “Outros” (inclui “Trabalhador familiar não remunerado”, “Doméstico” e “Outra situação”).

A “Situação em 2015/16 dos estudantes inscritos em 2014/15” resulta da aplicação a todos os inscritos (não apenas aos inscritos no 1º ano 1ª vez) das definições propostas pela DGEEC no portal Infocursos³. Cada estudante inscrito em 2014/15 foi classificado numa única das situações possíveis em 2015/16:

1. Encontra-se já diplomado no curso em que estava inscrito em 2014/15;
2. Permanece inscrito no mesmo curso;
3. Não está inscrito nem diplomado no mesmo curso, mas encontra-se inscrito noutra curso da mesma faculdade;
4. Não está inscrito nem diplomado no mesmo curso, nem na mesma faculdade, mas encontra-se inscrito num curso de outra faculdade da U.Porto;
5. Não se encontra inscrito em nenhum curso da U.Porto em 2015/16.

Fontes

FOA – RAIDES: Serviço de Formação e Organização Académica da Reitoria da Universidade do Porto – Resposta da U.Porto ao Inquérito ao Registo de Alunos Inscritos e Diplomados do Ensino Superior (RAIDES).

Agradecimento

À Direção-Geral de Estatísticas da Educação e Ciência do Ministério da Educação e Ciência (DGEEC/MEC), pelo envio da informação reportada pela Universidade do Porto em resposta ao inquérito RAIDES 14 (momentos 1 e 2) e RAIDES 15 (momentos 1 e 2).

¹ DGEEC/MEC, Manual Técnico PRIES-RAIDES v.1.3 de 19 de março de 2014, in [http://www.dgeec.mec.pt/np4/Raides13/%7B\\$clientServletPath%7D/?newsId=337&fileName=MT_PRIES_19_03_2014.pdf](http://www.dgeec.mec.pt/np4/Raides13/%7B$clientServletPath%7D/?newsId=337&fileName=MT_PRIES_19_03_2014.pdf), acessado 19 junho de 2014

² DGEEC/MEC, Manual Técnico PRIES-RAIDES, ed. de 22 de janeiro de 2016, in http://w3.dgeec.mec.pt/dsee/AI20152016/download.asp?file=DGEEC_DSEE_DEES_2015_RAIDESPRIES.pdf acessado 11 abril de 2016.

³ DGEEC/MEC, Nota Técnica do Portal Infocursos, in <http://infocursos.mec.pt/nota.asp#3> acessado 20 de dezembro de 2016.

Siglas

N – Não

S – Sim

M – Inscritos do sexo masculino

F – Inscritos do sexo feminino

L1 – Licenciatura - 1º ciclo

MI – Mestrado Integrado

M2 – Mestrado – 2º ciclo

D3 – Doutoramento – 3º ciclo

SAS – Serviços de Ação Social

FCT – Fundação para a Ciência e a Tecnologia

FADEUP – Faculdade de Desporto

FAUP – Faculdade de Arquitectura

FBAUP – Faculdade de Belas-Artes

FCNAUP – Faculdade de Ciências da Nutrição e Alimentação

FCUP – Faculdade de Ciências

FDUP – Faculdade de Direito

FEP – Faculdade de Economia

FEUP – Faculdade de Engenharia

FFUP – Faculdade de Farmácia

FLUP – Faculdade de Letras

FMDUP – Faculdade de Medicina Dentária

FMUP – Faculdade de Medicina

FPCEUP – Faculdade de Psicologia e de Ciências da Educação

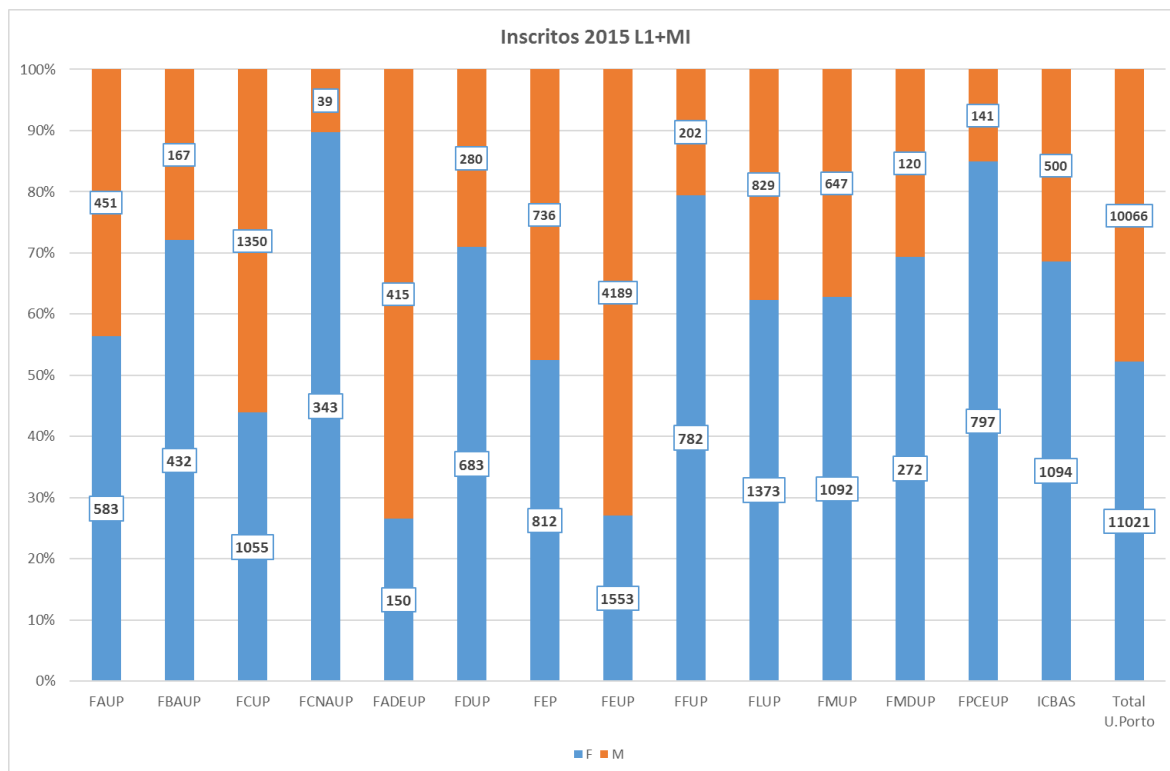
ICBAS – Instituto de Ciências Biomédicas de Abel Salazar

I. Licenciatura – 1º ciclo e mestrado integrado

I.1 Caracterização do estudante

Por género

Gráfico 1: Proporção de inscritos em L1 e MI, por género e faculdade (2015)



Fonte: FOA – RAIDES

Tabela 1: Nº e proporção de inscritos em L1 e MI, por género e ciclo de estudos (2015)

	F	M	Total
Faculdade de Arquitectura	583	451	1034
Arquitectura	583	451	1034
Faculdade de Belas Artes	432	167	599
Artes Plásticas	267	111	378
Design de Comunicação	165	56	221
Faculdade de Ciências	1055	1350	2405
Arquitectura Paisagista	42	39	81
Astronomia		8	8
Biologia	312	236	548
Bioquímica	192	82	274
Ciência de Computadores	22	124	146
Ciências de Engenharia	57	73	130
Ciências e Tecnologia do Ambiente	58	97	155
Engenharia de Redes e Sistemas Informáticos	57	271	328
Engenharia Física	39	86	125
Física	32	113	145
Geologia	54	59	113
Matemática	95	104	199
Química	95	58	153
Faculdade de Ciências da Nutrição e da Alimentação	343	39	382
Ciências da Nutrição	343	39	382

	F		M		Total	
Faculdade de Desporto	150	27%	415	73%	565	
Ciências do Desporto	150	27%	415	73%	565	
Faculdade de Direito	683	71%	280	29%	963	
Criminologia	158	74%	55	26%	213	
Direito	525	70%	225	30%	750	
Faculdade de Economia	812	52%	736	48%	1548	
Economia	523	52%	482	48%	1005	
Gestão	289	53%	254	47%	543	
Faculdade de Engenharia	1553	27%	4189	73%	5742	
Bioengenharia	228	65%	122	35%	350	
Ciências de Engenharia - Engenharia de Minas e Geoambiente	28	41%	40	59%	68	
Engenharia Civil	261	26%	741	74%	1002	
Engenharia do Ambiente	111	51%	108	49%	219	
Engenharia Electrotécnica e de Computadores	164	13%	1110	87%	1274	
Engenharia Industrial e Gestão	175	38%	287	62%	462	
Engenharia Informática e Computação	93	13%	634	87%	727	
Engenharia Mecânica	192	18%	888	82%	1080	
Engenharia Metalúrgica e de Materiais	38	24%	118	76%	156	
Engenharia Química	263	65%	141	35%	404	
Faculdade de Farmácia	782	79%	202	21%	984	
Ciências Farmacêuticas	782	79%	202	21%	984	
Faculdade de Letras	1373	62%	829	38%	2202	
Arqueologia	54	53%	47	47%	101	
Ciência da Informação	84	63%	50	37%	134	
Ciências da Comunicação: Jornalismo, Assessoria, Multimédia	234	79%	61	21%	295	
Ciências da Linguagem	44	75%	15	25%	59	
Estudos Portugueses e Lusófonos	40	71%	16	29%	56	
Filosofia	85	52%	79	48%	164	
Geografia	76	36%	137	64%	213	
História	114	45%	138	55%	252	
História da Arte	90	77%	27	23%	117	
Línguas Aplicadas	127	67%	63	33%	190	
Línguas e Relações Internacionais	133	73%	50	27%	183	
Línguas, Literaturas e Culturas	210	72%	82	28%	292	
Sociologia	82	56%	64	44%	146	
Faculdade de Medicina	1092	63%	647	37%	1739	
Medicina	1092	63%	647	37%	1739	
Faculdade de Medicina Dentária	272	69%	120	31%	392	
Medicina Dentária	272	69%	120	31%	392	
Faculdade de Psicologia e de Ciências da Educação	797	85%	141	15%	938	
Ciências da Educação	155	92%	13	8%	168	
Psicologia	642	83%	128	17%	770	
Instituto de Ciências Biomédicas Abel Salazar	1094	69%	500	31%	1594	
Ciências do Meio Aquático	71	66%	36	34%	107	
Medicina	745	67%	373	33%	1118	
Medicina Veterinária	278	75%	91	25%	369	
Total U.Porto	11021	52%	10066	48%	21087	
	<i>Total U.Porto L1</i>	5006	59%	3548	41%	8554
	<i>Total U.Porto MI</i>	6015	48%	6518	52%	12533

Fonte: FOA – RAIDES

Por idade

Gráfico 2: Proporção de inscritos em L1 e MI, por idade e faculdade (2015)

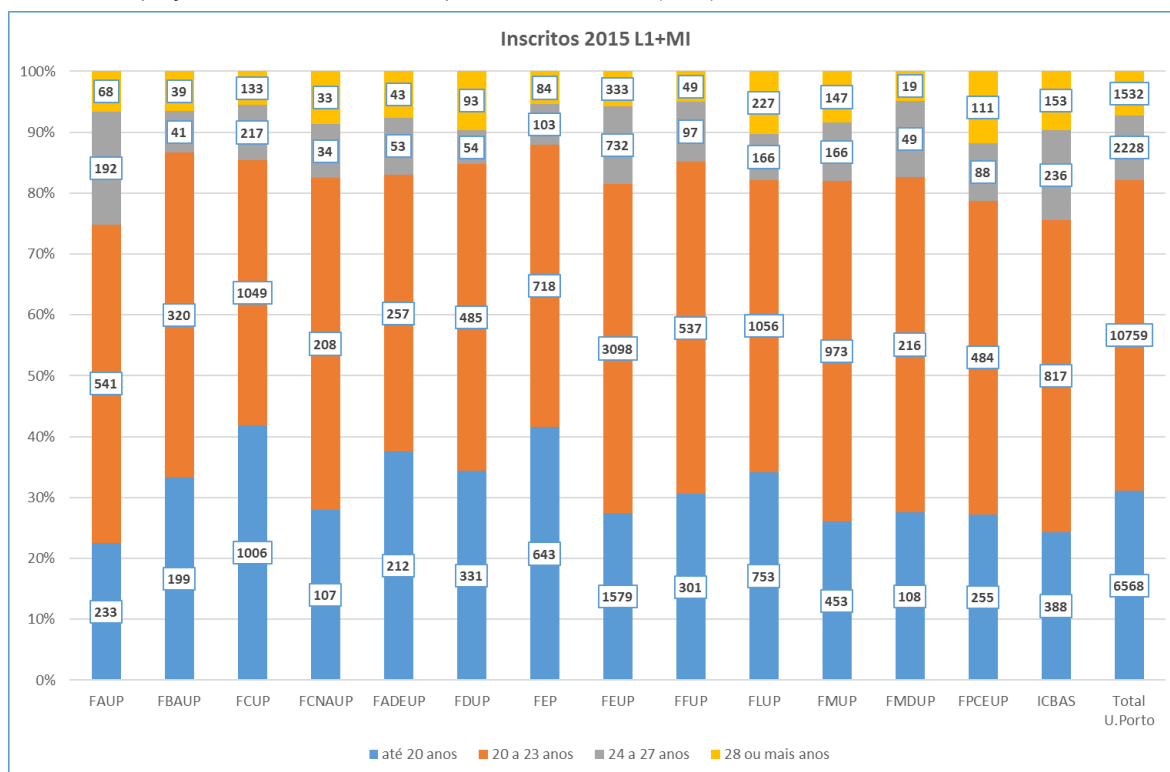


Tabela 2: Nº e proporção de inscritos em L1 e MI, por idade e ciclo de estudos (2015)

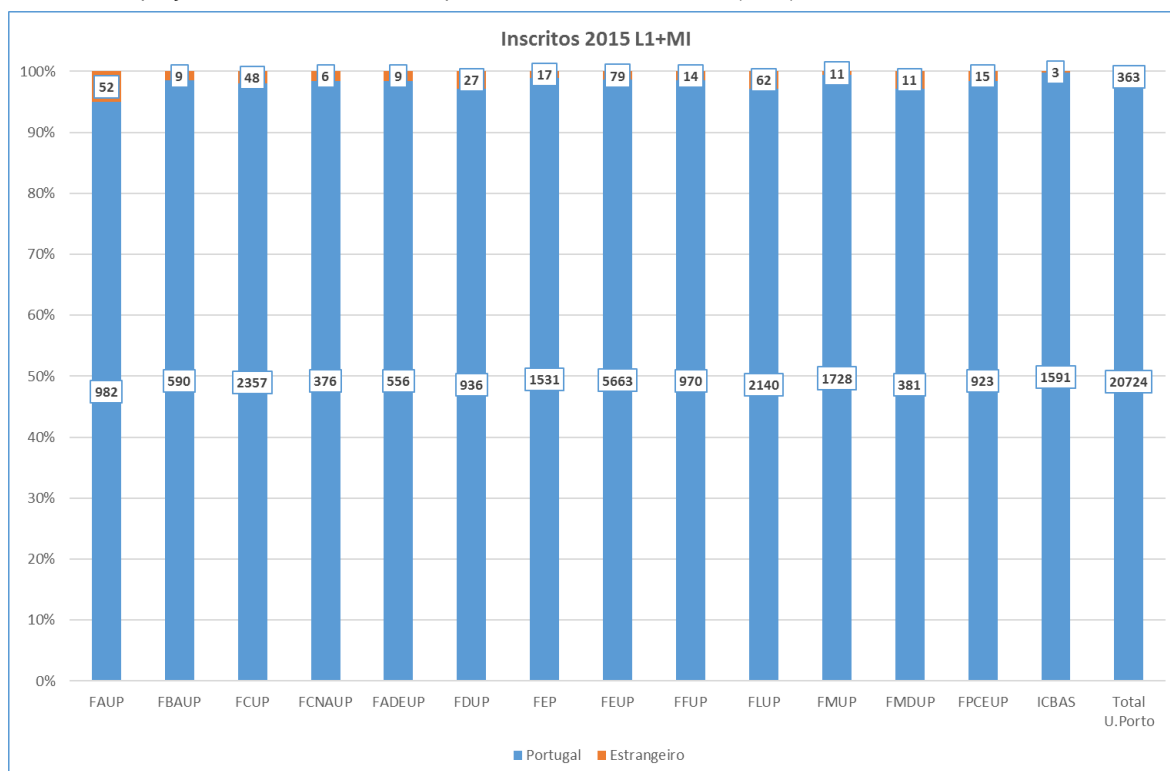
	até 20 anos	20 a 23 anos	24 a 27 anos	28 e mais anos	Total
Faculdade de Arquitectura	233	541	192	68	1034
Arquitectura	233	541	192	68	1034
Faculdade de Belas Artes	199	320	41	39	599
Artes Plásticas	129	200	23	26	378
Design de Comunicação	70	120	18	13	221
Faculdade de Ciências	1006	1049	217	133	2405
Arquitectura Paisagista	34	32	4	11	81
Astronomia		6	2		8
Biologia	254	239	29	26	548
Bioquímica	162	94	10	8	274
Ciência de Computadores	59	65	18	4	146
Ciências de Engenharia	29	55	28	18	130
Ciências e Tecnologia do Ambiente	61	77	15	2	155
Engenharia de Redes e Sistemas Informáticos	111	146	53	18	328
Engenharia Física	51	64	9	1	125
Física	68	57	10	10	145
Geologia	35	55	15	8	113
Matemática	80	85	13	21	199
Química	62	74	11	6	153
Faculdade de Ciências da Nutrição e da Alimentação	107	208	34	33	382
Ciências da Nutrição	107	208	34	33	382
Faculdade de Desporto	212	257	53	43	565
Ciências do Desporto	212	257	53	43	565

	até 20 anos		20 a 23 anos		24 a 27 anos		28 e mais anos		Total
Faculdade de Direito	331	34%	485	50%	54	6%	93	10%	963
Criminologia	74	35%	94	44%	14	7%	31	15%	213
Direito	257	34%	391	52%	40	5%	62	8%	750
Faculdade de Economia	643	42%	718	46%	103	7%	84	5%	1548
Economia	415	41%	472	47%	63	6%	55	5%	1005
Gestão	228	42%	246	45%	40	7%	29	5%	543
Faculdade de Engenharia	1579	27%	3098	54%	732	13%	333	6%	5742
Bioengenharia	115	33%	201	57%	27	8%	7	2%	350
Ciências de Engenharia - Engenharia de Minas e Geoambiente	27	40%	35	51%	2	3%	4	6%	68
Engenharia Civil	195	19%	525	52%	183	18%	99	10%	1002
Engenharia do Ambiente	52	24%	123	56%	32	15%	12	5%	219
Engenharia Electrotécnica e de Computadores	360	28%	677	53%	152	12%	85	7%	1274
Engenharia Industrial e Gestão	143	31%	260	56%	47	10%	12	3%	462
Engenharia Informática e Computação	225	31%	374	51%	77	11%	51	7%	727
Engenharia Mecânica	294	27%	579	54%	164	15%	43	4%	1080
Engenharia Metalúrgica e de Materiais	48	31%	80	51%	17	11%	11	7%	156
Engenharia Química	120	30%	244	60%	31	8%	9	2%	404
Faculdade de Farmácia	301	31%	537	55%	97	10%	49	5%	984
Ciências Farmacêuticas	301	31%	537	55%	97	10%	49	5%	984
Faculdade de Letras	753	34%	1056	48%	166	8%	227	10%	2202
Arqueologia	33	33%	52	51%	7	7%	9	9%	101
Ciência da Informação	49	37%	67	50%	8	6%	10	7%	134
Ciências da Comunicação: Jornalismo, Assessoria, Multimédia	126	43%	126	43%	22	7%	21	7%	295
Ciências da Linguagem	24	41%	26	44%	4	7%	5	8%	59
Estudos Portugueses e Lusófonos	23	41%	23	41%	4	7%	6	11%	56
Filosofia	42	26%	82	50%	14	9%	26	16%	164
Geografia	71	33%	118	55%	14	7%	10	5%	213
História	77	31%	121	48%	22	9%	32	13%	252
História da Arte	32	27%	58	50%	5	4%	22	19%	117
Línguas Aplicadas	63	33%	98	52%	17	9%	12	6%	190
Línguas e Relações Internacionais	71	39%	74	40%	16	9%	22	12%	183
Línguas, Literaturas e Culturas	95	33%	142	49%	21	7%	34	12%	292
Sociologia	47	32%	69	47%	12	8%	18	12%	146
Faculdade de Medicina	453	26%	973	56%	166	10%	147	8%	1739
Medicina	453	26%	973	56%	166	10%	147	8%	1739
Faculdade de Medicina Dentária	108	28%	216	55%	49	13%	19	5%	392
Medicina Dentária	108	28%	216	55%	49	13%	19	5%	392
Faculdade de Psicologia e de Ciências da Educação	255	27%	484	52%	88	9%	111	12%	938
Ciências da Educação	64	38%	72	43%	9	5%	23	14%	168
Psicologia	191	25%	412	54%	79	10%	88	11%	770
Instituto de Ciências Biomédicas Abel Salazar	388	24%	817	51%	236	15%	153	10%	1594
Ciências do Meio Aquático	52	49%	46	43%	5	5%	4	4%	107
Medicina	251	22%	613	55%	144	13%	110	10%	1118
Medicina Veterinária	85	23%	158	43%	87	24%	39	11%	369
Total U.Porto	6568	31%	10759	51%	2228	11%	1532	7%	21087
<i>Total U.Porto L1</i>	<i>3232</i>	<i>38%</i>	<i>4036</i>	<i>47%</i>	<i>622</i>	<i>7%</i>	<i>664</i>	<i>8%</i>	<i>8554</i>
<i>Total U.Porto MI</i>	<i>3336</i>	<i>27%</i>	<i>6723</i>	<i>54%</i>	<i>1606</i>	<i>13%</i>	<i>868</i>	<i>7%</i>	<i>12533</i>

Fonte: FOA – RAIDES

Por nacionalidade

Gráfico 3: Proporção de inscritos em L1 e MI, por nacionalidade e faculdade (2015)



Fonte: FOA – RAIDES

Tabela 3: Nº e proporção de inscritos em L1 e MI, por nacionalidade e ciclo de estudos (2015)

	Portugal		Estrangeiro		Total
Faculdade de Arquitectura	982	95%	52	5%	1034
Arquitectura	982	95%	52	5%	1034
Faculdade de Belas Artes	590	98%	9	2%	599
Artes Plásticas	372	98%	6	2%	378
Design de Comunicação	218	99%	3	1%	221
Faculdade de Ciências	2357	98%	48	2%	2405
Arquitectura Paisagista	80	99%	1	1%	81
Astronomia	8	100%		0%	8
Biologia	544	99%	4	1%	548
Bioquímica	272	99%	2	1%	274
Ciência de Computadores	145	99%	1	1%	146
Ciências de Engenharia	128	98%	2	2%	130
Ciências e Tecnologia do Ambiente	147	95%	8	5%	155
Engenharia de Redes e Sistemas Informáticos	318	97%	10	3%	328
Engenharia Física	125	100%		0%	125
Física	143	99%	2	1%	145
Geologia	100	88%	13	12%	113
Matemática	195	98%	4	2%	199
Química	152	99%	1	1%	153
Faculdade de Ciências da Nutrição e da Alimentação	376	98%	6	2%	382
Ciências da Nutrição	376	98%	6	2%	382
Faculdade de Desporto	556	98%	9	2%	565
Ciências do Desporto	556	98%	9	2%	565

	Portugal		Estrangeiro		Total	
Faculdade de Direito	936	97%	27	3%	963	
Criminologia	204	96%	9	4%	213	
Direito	732	98%	18	2%	750	
Faculdade de Economia	1531	99%	17	1%	1548	
Economia	995	99%	10	1%	1005	
Gestão	536	99%	7	1%	543	
Faculdade de Engenharia	5663	99%	79	1%	5742	
Bioengenharia	349	100%	1	0%	350	
Ciências de Engenharia - Engenharia de Minas e Geoambiente	65	96%	3	4%	68	
Engenharia Civil	971	97%	31	3%	1002	
Engenharia do Ambiente	214	98%	5	2%	219	
Engenharia Electrotécnica e de Computadores	1266	99%	8	1%	1274	
Engenharia Industrial e Gestão	460	100%	2	0%	462	
Engenharia Informática e Computação	718	99%	9	1%	727	
Engenharia Mecânica	1066	99%	14	1%	1080	
Engenharia Metalúrgica e de Materiais	154	99%	2	1%	156	
Engenharia Química	400	99%	4	1%	404	
Faculdade de Farmácia	970	99%	14	1%	984	
Ciências Farmacêuticas	970	99%	14	1%	984	
Faculdade de Letras	2140	97%	62	3%	2202	
Arqueologia	99	98%	2	2%	101	
Ciência da Informação	134	100%		0%	134	
Ciências da Comunicação: Jornalismo, Assessoria, Multimédia	284	96%	11	4%	295	
Ciências da Linguagem	57	97%	2	3%	59	
Estudos Portugueses e Lusófonos	56	100%		0%	56	
Filosofia	160	98%	4	2%	164	
Geografia	213	100%		0%	213	
História	248	98%	4	2%	252	
História da Arte	114	97%	3	3%	117	
Línguas Aplicadas	182	96%	8	4%	190	
Línguas e Relações Internacionais	167	91%	16	9%	183	
Línguas, Literaturas e Culturas	283	97%	9	3%	292	
Sociologia	143	98%	3	2%	146	
Faculdade de Medicina	1728	99%	11	1%	1739	
Medicina	1728	99%	11	1%	1739	
Faculdade de Medicina Dentária	381	97%	11	3%	392	
Medicina Dentária	381	97%	11	3%	392	
Faculdade de Psicologia e de Ciências da Educação	923	98%	15	2%	938	
Ciências da Educação	167	99%	1	1%	168	
Psicologia	756	98%	14	2%	770	
Instituto de Ciências Biomédicas Abel Salazar	1591	100%	3	0%	1594	
Ciências do Meio Aquático	107	100%		0%	107	
Medicina	1116	100%	2	0%	1118	
Medicina Veterinária	368	100%	1	0%	369	
Total U.Porto	20724	98%	363	2%	21087	
	<i>Total U.Porto L1</i>	8382	98%	172	2%	8554
	<i>Total U.Porto MI</i>	12342	98%	191	2%	12533

Fonte: FOA – RAIDES

Tabela 4: Nº de inscritos em L1 e MI, por nacionalidade e faculdade (2015)

	FAUP	FBAUP	FCUP	FCNAUP	FADEUP	FDUP	FEP	FEUP	FFUP	FLUP	FMUP	FMDUP	FPCEUP	ICBAS	Total U.Porto
Portugal	982	590	2357	376	556	936	1531	5663	970	2140	1728	381	923	1591	20724
Brasil	11	4	10	2	6	13	2	27	2	30	2	3	6	1	119
Cabo Verde	5		12	2		5	5	19	8	1	1	4	1		63
Angola			12		1	3	3	12		4	1	2			38
Timor Leste			5	1				5		1	4				16
Moçambique	2			1		1	2	2		4	3				15
Itália	9				1			2		1			1		14
Espanha	5	1	1						3	2					12
China	1	2	1					2		1		2	1		10
São Tomé e Príncipe	3					3	1			1			2		10
Ucrânia			4			1	1	1	1	2					10
Alemanha	1					1	2			3			2		9
França	3							1		1				1	6
Guiné-Bissau	1						1	1		3					6
Bulgária	2		1					1		1					5
Estados Unidos	1	1								1			1		4
Colômbia								2		1					3
Islândia	2														2
Países Baixos	1		1												2
Reino Unido		1						1							2
Roménia										1			1		2
Argentina			1												1
Bielorrússia										1					1
Coreia (República da)	1														1
Cuba														1	1
El Salvador	1														1

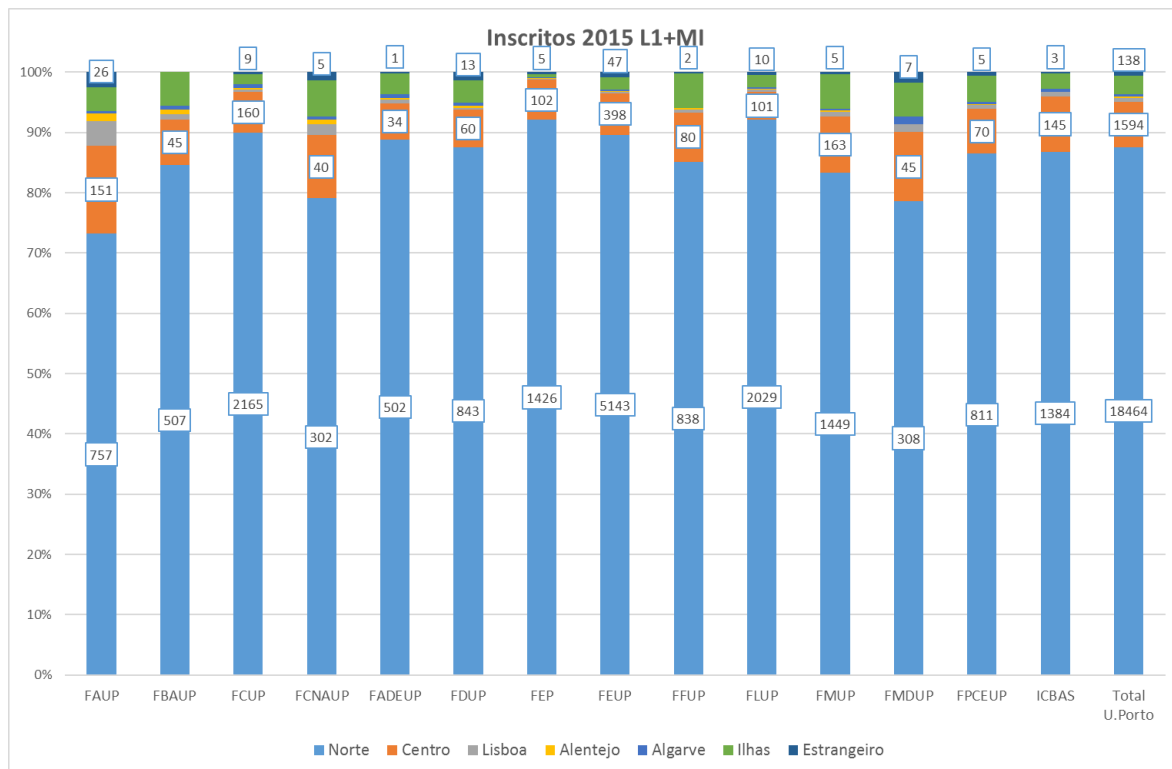
	FAUP	FBAUP	FCUP	FCNAUP	FADEUP	FDUP	FEP	FEUP	FFUP	FLUP	FMUP	FMDUP	FPCEUP	ICBAS	Total U.Porto
Hungria					1										1
Lituânia	1														1
Luxemburgo	1														1
Moldova, República de										1					1
Nigéria								1							1
Paquistão								1							1
Peru								1							1
Polónia	1														1
Sérvia										1					1
Venezuela, República Bolivariana da										1					1
Total	1034	599	2405	382	565	963	1548	5742	984	2202	1739	392	938	1594	21087
<i>estrangeiro</i>	<i>52</i>	<i>9</i>	<i>48</i>	<i>6</i>	<i>9</i>	<i>27</i>	<i>17</i>	<i>79</i>	<i>14</i>	<i>62</i>	<i>11</i>	<i>11</i>	<i>15</i>	<i>3</i>	<i>363</i>
%	5,0%	1,5%	2,0%	1,6%	1,6%	2,8%	1,1%	1,4%	1,4%	2,8%	0,6%	2,8%	1,6%	0,2%	1,7%

Fonte: FOA – RAIDES

Por região de proveniência

Considera-se como região de proveniência o concelho de residência permanente.

Gráfico 4: Proporção de inscritos em L1 e MI, por região de proveniência e faculdade (2015)



Fonte: FOA – RAIDES

Tabela 5: Nº e proporção de inscritos em L1 e MI, por região de proveniência e ciclo de estudos (2015)

	Norte		Centro		Lisboa		Alentejo		Algarve		Ilhas		Estrangeiro		Total
Faculdade de Arquitectura	757	73%	151	15%	42	4%	13	1%	4	0,4%	41	4%	26	3%	1034
Arquitectura	757	73%	151	15%	42	4%	13	1%	4	0,4%	41	4%	26	3%	1034
Faculdade de Belas Artes	507	85%	45	8%	5	1%	5	1%	4	1%	33	6%		0%	599
Artes Plásticas	323	85%	27	7%	4	1%	4	1%	4	1%	16	4%		0%	378
Design de Comunicação	184	83%	18	8%	1	0,5%	1	0,5%		0%	17	8%		0%	221
Faculdade de Ciências	2165	90%	160	7%	9	0,4%	7	0,3%	16	1%	39	2%	9	0,4%	2405
Arquitectura Paisagista	72	89%	7	9%		0%	1	1%		0%	1	1%		0%	81
Astronomia	7	88%	1	13%		0%		0%		0%		0%		0%	8
Biologia	515	94%	25	5%	2	0,4%	1	0,2%	2	0,4%	3	1%		0%	548
Bioquímica	242	88%	19	7%		0%	1	0,4%	3	1%	8	3%	1	0,4%	274
Ciência de Computadores	131	90%	13	9%		0%		0%		0%	1	1%	1	1%	146
Ciências de Engenharia	128	98%	1	1%		0%		0%		0%	1	1%		0%	130
Ciências e Tecnologia do Ambiente	149	96%	2	1%		0%		0%		0%	3	2%	1	1%	155
Engenharia de Redes e Sistemas Informáticos	286	87%	32	10%		0%	1	0,3%		0%	6	2%	3	1%	328
Engenharia Física	102	82%	15	12%	1	1%	1	1%	2	2%	4	3%		0%	125
Física	118	81%	17	12%	2	1%	1	1%	3	2%	3	2%	1	1%	145
Geologia	102	90%	4	4%	2	2%		0%	2	2%	2	2%	1	1%	113
Matemática	170	85%	17	9%	2	1%	1	1%	4	2%	4	2%	1	1%	199
Química	143	93%	7	5%		0%		0%		0%	3	2%		0%	153
Faculdade de Ciências da Nutrição e da Alimentação	302	79%	40	10%	7	2%	3	1%	2	1%	23	6%	5	1%	382
Ciências da Nutrição	302	79%	40	10%	7	2%	3	1%	2	1%	23	6%	5	1%	382
Faculdade de Desporto	502	89%	34	6%	3	1%	2	0,4%	3	1%	20	4%	1	0,2%	565
Ciências do Desporto	502	89%	34	6%	3	1%	2	0,4%	3	1%	20	4%	1	0,2%	565

	Norte		Centro		Lisboa		Alentejo		Algarve		Ilhas		Estrangeiro		Total
Faculdade de Direito	843	88%	60	6%	3	0,3%	3	0,3%	5	1%	36	4%	13	1%	963
Criminologia	167	78%	26	12%	3	1%	3	1%		0%	11	5%	3	1%	213
Direito	676	90%	34	5%		0%		0%	5	1%	25	3%	10	1%	750
Faculdade de Economia	1426	92%	102	7%	2	0,1%	2	0,1%	2	0,1%	9	1%	5	0,3%	1548
Economia	931	93%	64	6%		0%	2	0,2%	2	0,2%	2	0,2%	4	0,4%	1005
Gestão	495	91%	38	7%	2	0,4%		0%		0%	7	1%	1	0,2%	543
Faculdade de Engenharia	5143	90%	398	7%	15	0,3%	8	0,1%	14	0,2%	117	2%	47	1%	5742
Bioengenharia	289	83%	42	12%	3	1%		0%	1	0,3%	14	4%	1	0,3%	350
Ciências de Engenharia - Engenharia de Minas e Geoambiente	62	91%	2	3%		0%		0%	2	3%		0%	2	3%	68
Engenharia Civil	891	89%	63	6%	8	1%	2	0,2%	5	0,5%	15	1%	18	2%	1002
Engenharia do Ambiente	204	93%	6	3%		0%	1	0,5%	1	0,5%	5	2%	2	1%	219
Engenharia Electrotécnica e de Computadores	1158	91%	83	7%	1	0,1%	2	0,2%	2	0,2%	23	2%	5	0,4%	1274
Engenharia Industrial e Gestão	433	94%	19	4%		0%	1	0,2%		0%	7	2%	2	0,4%	462
Engenharia Informática e Computação	645	89%	50	7%	3	0,4%	1	0,1%		0%	24	3%	4	1%	727
Engenharia Mecânica	949	88%	96	9%		0%	1	0,1%	3	0,3%	22	2%	9	1%	1080
Engenharia Metalúrgica e de Materiais	149	96%	5	3%		0%		0%		0%		0%	2	1%	156
Engenharia Química	363	90%	32	8%		0%		0%		0%	7	2%	2	0,5%	404
Faculdade de Farmácia	838	85%	80	8%	5	1%	2	0,2%	1	0,1%	56	6%	2	0,2%	984
Ciências Farmacêuticas	838	85%	80	8%	5	1%	2	0,2%	1	0,1%	56	6%	2	0,2%	984
Faculdade de Letras	2029	92%	101	5%	7	0,3%	5	0,2%	6	0,3%	44	2%	10	0,5%	2202
Arqueologia	94	93%	6	6%		0%		0%		0%	1	1%		0%	101
Ciência da Informação	130	97%	2	1%	1	1%		0%		0%	1	1%		0%	134
Ciências da Comunicação: Jornalismo, Assessoria, Multimédia	261	88%	17	6%	1	0,3%		0%	2	1%	13	4%	1	0,3%	295
Ciências da Linguagem	55	93%	4	7%		0%		0%		0%		0%		0%	59

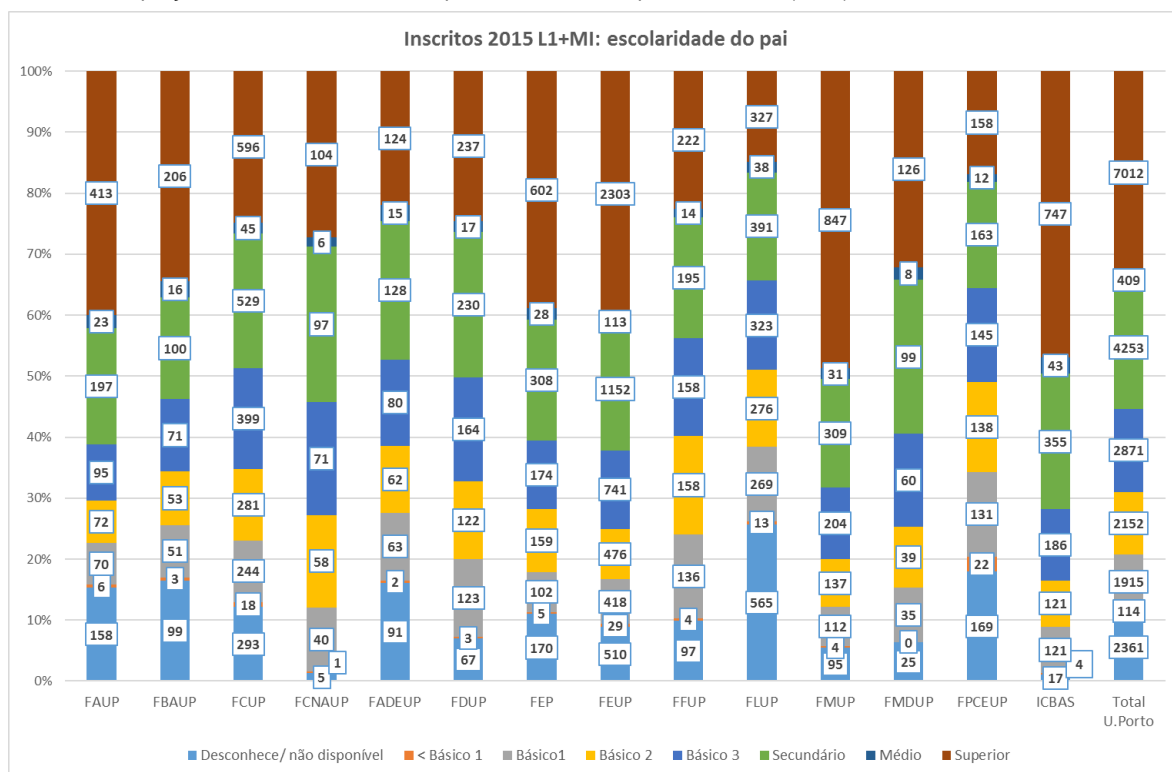
	Norte		Centro		Lisboa		Alentejo		Algarve		Ilhas		Estrangeiro		Total
Estudos Portugueses e Lusófonos	53	95%	1	2%		0%	2	4%		0%		0%		0%	56
Filosofia	156	95%	7	4%		0%		0%		0%	1	1%		0%	164
Geografia	197	92%	11	5%		0%		0%		0%	5	2%		0%	213
História	234	93%	12	5%	1	0,4%	1	0,4%		0%	4	2%		0%	252
História da Arte	112	96%	4	3%		0%	1	1%		0%		0%		0%	117
Línguas Aplicadas	170	89%	11	6%	1	1%		0%	1	1%	6	3%	1	1%	190
Línguas e Relações Internacionais	152	83%	16	9%	2	1%	1	1%		0%	7	4%	5	3%	183
Línguas, Literaturas e Culturas	275	94%	7	2%	1	0,3%		0%	2	1%	4	1%	3	1%	292
Sociologia	140	96%	3	2%		0%		0%	1	1%	2	1%		0%	146
Faculdade de Medicina	1449	83%	163	9%	12	1%	4	0,2%	5	0,3%	101	6%	5	0,3%	1739
Medicina	1449	83%	163	9%	12	1%	4	0,2%	5	0,3%	101	6%	5	0,3%	1739
Faculdade de Medicina Dentária	308	79%	45	11%	5	1%		0%	5	1%	22	6%	7	2%	392
Medicina Dentária	308	79%	45	11%	5	1%		0%	5	1%	22	6%	7	2%	392
Faculdade de Psicologia e de Ciências da Educação	811	86%	70	7%	6	1%	1	0,1%	4	0,4%	41	4%	5	1%	938
Ciências da Educação	159	95%	6	4%	1	1%		0%		0%	2	1%		0%	168
Psicologia	652	85%	64	8%	5	1%	1	0,1%	4	1%	39	5%	5	1%	770
Instituto de Ciências Biomédicas Abel Salazar	1384	87%	145	9%	12	1%	1	0,1%	8	1%	41	3%	3	0,2%	1594
Ciências do Meio Aquático	100	93%	5	5%	1	1%		0%		0%	1	1%		0%	107
Medicina	991	89%	85	8%	4	0,4%	1	0,1%	5	0,4%	30	3%	2	0,2%	1118
Medicina Veterinária	293	79%	55	15%	7	2%		0%	3	1%	10	3%	1	0,3%	369
Total U.Porto	18464	88%	1594	8%	133	1%	56	0,3%	79	0,4%	623	3%	138	1%	21087
<i>Total U.Porto L1</i>	<i>7707</i>	<i>90%</i>	<i>508</i>	<i>6%</i>	<i>37</i>	<i>0,4%</i>	<i>25</i>	<i>0,3%</i>	<i>38</i>	<i>0,4%</i>	<i>197</i>	<i>2%</i>	<i>42</i>	<i>0,5%</i>	<i>8554</i>
<i>Total U.Porto MI</i>	<i>10757</i>	<i>86%</i>	<i>1086</i>	<i>9%</i>	<i>96</i>	<i>1%</i>	<i>31</i>	<i>0,2%</i>	<i>41</i>	<i>0,3%</i>	<i>426</i>	<i>3%</i>	<i>96</i>	<i>1%</i>	<i>12533</i>

Fonte: FOA – RAIDES

I.2 Caracterização dos pais do estudante

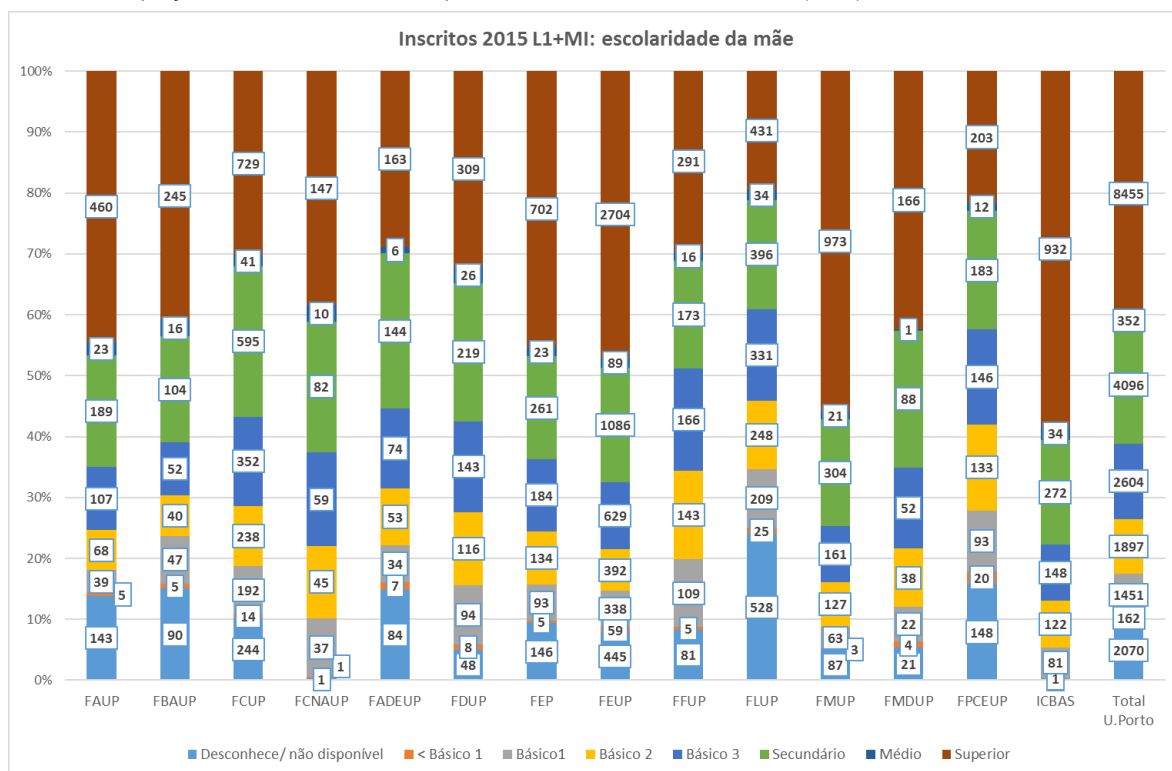
Por nível escolar

Gráfico 5: Proporção de inscritos em L1 e MI, por escolaridade do pai e faculdade (2015)



Fonte: FOA – RAIDES

Gráfico 6: Proporção de inscritos em L1 e MI, por escolaridade da mãe e faculdade (2015)



Fonte: FOA – RAIDES

Tabela 6: Nº e proporção de inscritos em L1 e MI, por escolaridade do pai e ciclo de estudos (2015)

	Desconhece/ não disponível		< Básico 1		Básico 1		Básico 2		Básico 3		Secundário		Médio		Superior		Total
Faculdade de Arquitectura	158	15%	6	1%	70	7%	72	7%	95	9%	197	19%	23	2%	413	40%	1034
Arquitectura	158	15%	6	1%	70	7%	72	7%	95	9%	197	19%	23	2%	413	40%	1034
Faculdade de Belas Artes	99	17%	3	1%	51	9%	53	9%	71	12%	100	17%	16	3%	206	34%	599
Artes Plásticas	67	18%	3	1%	35	9%	36	10%	53	14%	59	16%	12	3%	113	30%	378
Design de Comunicação	32	14%	0	0%	16	7%	17	8%	18	8%	41	19%	4	2%	93	42%	221
Faculdade de Ciências	293	12%	18	1%	244	10%	281	12%	399	17%	529	22%	45	2%	596	25%	2405
Arquitectura Paisagista	7	9%	1	1%	8	10%	4	5%	17	21%	12	15%	4	5%	28	35%	81
Astronomia	1	13%	0	0%	0	0%	1	13%	2	25%	2	25%	0	0%	2	25%	8
Biologia	53	10%	2	0%	55	10%	77	14%	89	16%	126	23%	7	1%	139	25%	548
Bioquímica	21	8%	2	1%	30	11%	34	12%	40	15%	65	24%	5	2%	77	28%	274
Ciência de Computadores	23	16%	1	1%	12	8%	15	10%	27	18%	26	18%	4	3%	38	26%	146
Ciências de Engenharia	27	21%	2	2%	10	8%	18	14%	20	15%	19	15%	3	2%	31	24%	130
Ciências e Tecnologia do Ambiente	17	11%	1	1%	10	6%	15	10%	34	22%	42	27%	3	2%	33	21%	155
Engenharia de Redes e Sistemas Informáticos	48	15%	3	1%	39	12%	36	11%	59	18%	80	24%	8	2%	55	17%	328
Engenharia Física	8	6%	1	1%	9	7%	20	16%	17	14%	30	24%	2	2%	38	30%	125
Física	15	10%	1	1%	12	8%	4	3%	18	12%	37	26%	4	3%	54	37%	145
Geologia	16	14%	1	1%	16	14%	7	6%	13	12%	24	21%	5	4%	31	27%	113
Matemática	40	20%	2	1%	20	10%	21	11%	36	18%	33	17%	0	0%	47	24%	199
Química	17	11%	1	1%	23	15%	29	19%	27	18%	33	22%	0	0%	23	15%	153
Faculdade de Ciências da Nutrição e da Alimentação	5	1%	1	0%	40	10%	58	15%	71	19%	97	25%	6	2%	104	27%	382
Ciências da Nutrição	5	1%	1	0%	40	10%	58	15%	71	19%	97	25%	6	2%	104	27%	382
Faculdade de Desporto	91	16%	2	0%	63	11%	62	11%	80	14%	128	23%	15	3%	124	22%	565
Ciências do Desporto	91	16%	2	0%	63	11%	62	11%	80	14%	128	23%	15	3%	124	22%	565

	Desconhece/ não disponível		< Básico 1		Básico 1		Básico 2		Básico 3		Secundário		Médio		Superior		Total
Faculdade de Direito	67	7%	3	0%	123	13%	122	13%	164	17%	230	24%	17	2%	237	25%	963
Criminologia	15	7%	3	1%	37	17%	30	14%	38	18%	55	26%	5	2%	30	14%	213
Direito	52	7%	0	0%	86	11%	92	12%	126	17%	175	23%	12	2%	207	28%	750
Faculdade de Economia	170	11%	5	0%	102	7%	159	10%	174	11%	308	20%	28	2%	602	39%	1548
Economia	101	10%	4	0%	66	7%	99	10%	112	11%	192	19%	17	2%	414	41%	1005
Gestão	69	13%	1	0%	36	7%	60	11%	62	11%	116	21%	11	2%	188	35%	543
Faculdade de Engenharia	510	9%	29	1%	418	7%	476	8%	741	13%	1152	20%	113	2%	2303	40%	5742
Bioengenharia	30	9%	0	0%	19	5%	37	11%	42	12%	65	19%	4	1%	153	44%	350
Ciências de Engenharia - Engenharia de Minas e Geoambiente	10	15%	0	0%	7	10%	4	6%	11	16%	21	31%	0	0%	15	22%	68
Engenharia Civil	105	10%	9	1%	86	9%	95	9%	115	11%	200	20%	24	2%	368	37%	1002
Engenharia do Ambiente	17	8%	4	2%	17	8%	27	12%	48	22%	40	18%	5	2%	61	28%	219
Engenharia Electrotécnica e de Computadores	118	9%	6	0%	102	8%	101	8%	153	12%	268	21%	30	2%	496	39%	1274
Engenharia Industrial e Gestão	38	8%	0	0%	17	4%	17	4%	46	10%	76	16%	5	1%	263	57%	462
Engenharia Informática e Computação	62	9%	2	0%	52	7%	51	7%	102	14%	140	19%	17	2%	301	41%	727
Engenharia Mecânica	83	8%	5	0%	69	6%	84	8%	138	13%	202	19%	19	2%	480	44%	1080
Engenharia Metalúrgica e de Materiais	12	8%	2	1%	10	6%	15	10%	17	11%	45	29%	3	2%	52	33%	156
Engenharia Química	35	9%	1	0%	39	10%	45	11%	69	17%	95	24%	6	1%	114	28%	404
Faculdade de Farmácia	97	10%	4	0%	136	14%	158	16%	158	16%	195	20%	14	1%	222	23%	984
Ciências Farmacêuticas	97	10%	4	0%	136	14%	158	16%	158	16%	195	20%	14	1%	222	23%	984
Faculdade de Letras	565	26%	13	1%	269	12%	276	13%	323	15%	391	18%	38	2%	327	15%	2202
Arqueologia	21	21%	0	0%	13	13%	13	13%	18	18%	21	21%	3	3%	12	12%	101
Ciência da Informação	27	20%	0	0%	16	12%	24	18%	19	14%	31	23%	0	0%	17	13%	134
Ciências da Comunicação: Jornalismo, Assessoria, Multimédia	59	20%	0	0%	26	9%	22	7%	41	14%	68	23%	5	2%	74	25%	295
Ciências da Linguagem	16	27%	2	3%	6	10%	4	7%	14	24%	11	19%	0	0%	6	10%	59

	Desconhece/ não disponível		< Básico 1		Básico 1		Básico 2		Básico 3		Secundário		Médio		Superior		Total
Estudos Portugueses e Lusófonos	20	36%	1	2%	9	16%	5	9%	9	16%	7	13%	0	0%	5	9%	56
Filosofia	60	37%	1	1%	19	12%	16	10%	20	12%	21	13%	4	2%	23	14%	164
Geografia	67	31%	4	2%	39	18%	33	15%	32	15%	24	11%	4	2%	10	5%	213
História	57	23%	2	1%	40	16%	37	15%	43	17%	39	15%	4	2%	30	12%	252
História da Arte	44	38%	0	0%	9	8%	11	9%	11	9%	20	17%	6	5%	16	14%	117
Línguas Aplicadas	37	19%	0	0%	28	15%	27	14%	22	12%	37	19%	1	1%	38	20%	190
Línguas e Relações Internacionais	46	25%	0	0%	13	7%	28	15%	25	14%	27	15%	3	2%	41	22%	183
Línguas, Literaturas e Culturas	77	26%	2	1%	29	10%	36	12%	48	16%	56	19%	4	1%	40	14%	292
Sociologia	34	23%	1	1%	22	15%	20	14%	21	14%	29	20%	4	3%	15	10%	146
Faculdade de Medicina	95	5%	4	0%	112	6%	137	8%	204	12%	309	18%	31	2%	847	49%	1739
Medicina	95	5%	4	0%	112	6%	137	8%	204	12%	309	18%	31	2%	847	49%	1739
Faculdade de Medicina Dentária	25	6%	0	0%	35	9%	39	10%	60	15%	99	25%	8	2%	126	32%	392
Medicina Dentária	25	6%	0	0%	35	9%	39	10%	60	15%	99	25%	8	2%	126	32%	392
Faculdade de Psicologia e de Ciências da Educação	169	18%	22	2%	131	14%	138	15%	145	15%	163	17%	12	1%	158	17%	938
Ciências da Educação	36	21%	5	3%	28	17%	37	22%	33	20%	20	12%	1	1%	8	5%	168
Psicologia	133	17%	17	2%	103	13%	101	13%	112	15%	143	19%	11	1%	150	19%	770
Instituto de Ciências Biomédicas Abel Salazar	17	1%	4	0%	121	8%	121	8%	186	12%	355	22%	43	3%	747	47%	1594
Ciências do Meio Aquático	2	2%	0	0%	8	7%	7	7%	12	11%	42	39%	3	3%	33	31%	107
Medicina	8	1%	4	0%	77	7%	79	7%	122	11%	227	20%	29	3%	572	51%	1118
Medicina Veterinária	7	2%	0	0%	36	10%	35	9%	52	14%	86	23%	11	3%	142	38%	369
Total U.Porto	2361	11%	114	1%	1915	9%	2152	10%	2871	14%	4253	20%	409	2%	7012	33%	21087
<i>Total U.Porto L1</i>	<i>1282</i>	<i>15%</i>	<i>46</i>	<i>1%</i>	<i>887</i>	<i>10%</i>	<i>1003</i>	<i>12%</i>	<i>1262</i>	<i>15%</i>	<i>1756</i>	<i>21%</i>	<i>159</i>	<i>2%</i>	<i>2159</i>	<i>25%</i>	<i>8554</i>
<i>Total U.Porto MI</i>	<i>1079</i>	<i>9%</i>	<i>68</i>	<i>1%</i>	<i>1028</i>	<i>8%</i>	<i>1149</i>	<i>9%</i>	<i>1609</i>	<i>13%</i>	<i>2497</i>	<i>20%</i>	<i>250</i>	<i>2%</i>	<i>4853</i>	<i>39%</i>	<i>12533</i>

Fonte: FOA – RAIDES

Tabela 7: Nº e proporção de inscritos em L1 e MI, por escolaridade da mãe e ciclo de estudos (2015)

	Desconhece/ não disponível		< Básico 1		Básico 1		Básico 2		Básico 3		Secundário		Médio		Superior		Total
Faculdade de Arquitectura	143	14%	5	0%	39	4%	68	7%	107	10%	189	18%	23	2%	460	44%	1034
Arquitectura	143	14%	5	0%	39	4%	68	7%	107	10%	189	18%	23	2%	460	44%	1034
Faculdade de Belas Artes	90	15%	5	1%	47	8%	40	7%	52	9%	104	17%	16	3%	245	41%	599
Artes Plásticas	61	16%	2	1%	33	9%	27	7%	33	9%	71	19%	10	3%	141	37%	378
Design de Comunicação	29	13%	3	1%	14	6%	13	6%	19	9%	33	15%	6	3%	104	47%	221
Faculdade de Ciências	244	10%	14	1%	192	8%	238	10%	352	15%	595	25%	41	2%	729	30%	2405
Arquitectura Paisagista	6	7%	1	1%	9	11%	8	10%	10	12%	17	21%	1	1%	29	36%	81
Astronomia	1	13%	0	0%	0	0%	2	25%	1	13%	2	25%	1	13%	1	13%	8
Biologia	40	7%	1	0%	44	8%	53	10%	77	14%	153	28%	9	2%	171	31%	548
Bioquímica	15	5%	0	0%	21	8%	21	8%	51	19%	70	26%	3	1%	93	34%	274
Ciência de Computadores	19	13%	1	1%	16	11%	16	11%	19	13%	32	22%	4	3%	39	27%	146
Ciências de Engenharia	24	18%	1	1%	16	12%	12	9%	18	14%	26	20%	2	2%	31	24%	130
Ciências e Tecnologia do Ambiente	13	8%	1	1%	10	6%	13	8%	24	15%	49	32%	2	1%	43	28%	155
Engenharia de Redes e Sistemas Informáticos	48	15%	4	1%	19	6%	33	10%	52	16%	86	26%	6	2%	80	24%	328
Engenharia Física	7	6%	1	1%	8	6%	16	13%	16	13%	25	20%	2	2%	50	40%	125
Física	14	10%	0	0%	6	4%	8	6%	16	11%	32	22%	3	2%	66	46%	145
Geologia	12	11%	1	1%	7	6%	13	12%	13	12%	28	25%	3	3%	36	32%	113
Matemática	31	16%	3	2%	14	7%	20	10%	27	14%	41	21%	2	1%	61	31%	199
Química	14	9%	0	0%	22	14%	23	15%	28	18%	34	22%	3	2%	29	19%	153
Faculdade de Ciências da Nutrição e da Alimentação	1	0%	1	0%	37	10%	45	12%	59	15%	82	21%	10	3%	147	38%	382
Ciências da Nutrição	1	0%	1	0%	37	10%	45	12%	59	15%	82	21%	10	3%	147	38%	382
Faculdade de Desporto	84	15%	7	1%	34	6%	53	9%	74	13%	144	25%	6	1%	163	29%	565
Ciências do Desporto	84	15%	7	1%	34	6%	53	9%	74	13%	144	25%	6	1%	163	29%	565

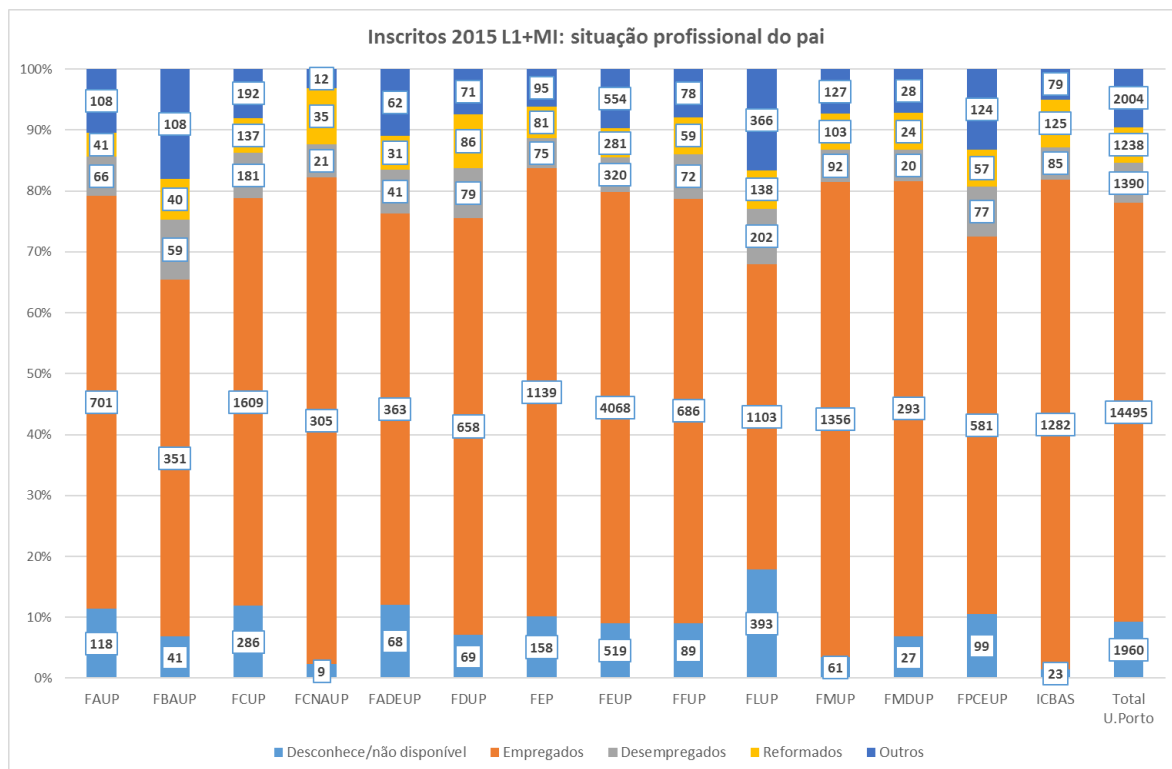
	Desconhece/ não disponível		< Básico 1		Básico 1		Básico 2		Básico 3		Secundário		Médio		Superior		Total
Faculdade de Direito	48	5%	8	1%	94	10%	116	12%	143	15%	219	23%	26	3%	309	32%	963
Criminologia	8	4%	4	2%	25	12%	33	15%	34	16%	54	25%	7	3%	48	23%	213
Direito	40	5%	4	1%	69	9%	83	11%	109	15%	165	22%	19	3%	261	35%	750
Faculdade de Economia	146	9%	5	0%	93	6%	134	9%	184	12%	261	17%	23	1%	702	45%	1548
Economia	93	9%	2	0%	58	6%	89	9%	113	11%	171	17%	13	1%	466	46%	1005
Gestão	53	10%	3	1%	35	6%	45	8%	71	13%	90	17%	10	2%	236	43%	543
Faculdade de Engenharia	445	8%	59	1%	338	6%	392	7%	629	11%	1086	19%	89	2%	2704	47%	5742
Bioengenharia	25	7%	0	0%	12	3%	37	11%	34	10%	58	17%	4	1%	180	51%	350
Ciências de Engenharia - Engenharia de Minas e Geoambiente	9	13%	2	3%	0	0%	4	6%	8	12%	20	29%	2	3%	23	34%	68
Engenharia Civil	94	9%	19	2%	71	7%	72	7%	126	13%	191	19%	19	2%	410	41%	1002
Engenharia do Ambiente	15	7%	2	1%	23	11%	18	8%	36	16%	52	24%	3	1%	70	32%	219
Engenharia Electrotécnica e de Computadores	91	7%	15	1%	79	6%	84	7%	148	12%	238	19%	15	1%	604	47%	1274
Engenharia Industrial e Gestão	36	8%	0	0%	13	3%	18	4%	32	7%	75	16%	9	2%	279	60%	462
Engenharia Informática e Computação	57	8%	5	1%	41	6%	43	6%	65	9%	154	21%	9	1%	353	49%	727
Engenharia Mecânica	78	7%	9	1%	45	4%	74	7%	101	9%	180	17%	13	1%	580	54%	1080
Engenharia Metalúrgica e de Materiais	11	7%	2	1%	11	7%	16	10%	15	10%	35	22%	7	4%	59	38%	156
Engenharia Química	29	7%	5	1%	43	11%	26	6%	64	16%	83	21%	8	2%	146	36%	404
Faculdade de Farmácia	81	8%	5	1%	109	11%	143	15%	166	17%	173	18%	16	2%	291	30%	984
Ciências Farmacêuticas	81	8%	5	1%	109	11%	143	15%	166	17%	173	18%	16	2%	291	30%	984
Faculdade de Letras	528	24%	25	1%	209	9%	248	11%	331	15%	396	18%	34	2%	431	20%	2202
Arqueologia	17	17%	3	3%	9	9%	16	16%	16	16%	16	16%	4	4%	20	20%	101
Ciência da Informação	24	18%	1	1%	11	8%	19	14%	21	16%	31	23%	1	1%	26	19%	134
Ciências da Comunicação: Jornalismo, Assessoria, Multimédia	53	18%	0	0%	19	6%	20	7%	35	12%	62	21%	6	2%	100	34%	295
Ciências da Linguagem	15	25%	0	0%	6	10%	6	10%	8	14%	12	20%	2	3%	10	17%	59

	Desconhece/ não disponível		< Básico 1		Básico 1		Básico 2		Básico 3		Secundário		Médio		Superior		Total
Estudos Portugueses e Lusófonos	18	32%	1	2%	7	13%	7	13%	8	14%	9	16%	0	0%	6	11%	56
Filosofia	56	34%	3	2%	17	10%	11	7%	24	15%	21	13%	3	2%	29	18%	164
Geografia	65	31%	5	2%	25	12%	33	15%	43	20%	34	16%	2	1%	6	3%	213
História	54	21%	3	1%	30	12%	38	15%	49	19%	36	14%	2	1%	40	16%	252
História da Arte	43	37%	0	0%	13	11%	10	9%	14	12%	16	14%	0	0%	21	18%	117
Línguas Aplicadas	33	17%	2	1%	16	8%	21	11%	35	18%	34	18%	4	2%	45	24%	190
Línguas e Relações Internacionais	46	25%	2	1%	13	7%	20	11%	18	10%	30	16%	3	2%	51	28%	183
Línguas, Literaturas e Culturas	74	25%	2	1%	27	9%	32	11%	35	12%	66	23%	5	2%	51	17%	292
Sociologia	30	21%	3	2%	16	11%	15	10%	25	17%	29	20%	2	1%	26	18%	146
Faculdade de Medicina	87	5%	3	0%	63	4%	127	7%	161	9%	304	17%	21	1%	973	56%	1739
Medicina	87	5%	3	0%	63	4%	127	7%	161	9%	304	17%	21	1%	973	56%	1739
Faculdade de Medicina Dentária	21	5%	4	1%	22	6%	38	10%	52	13%	88	22%	1	0%	166	42%	392
Medicina Dentária	21	5%	4	1%	22	6%	38	10%	52	13%	88	22%	1	0%	166	42%	392
Faculdade de Psicologia e de Ciências da Educação	148	16%	20	2%	93	10%	133	14%	146	16%	183	20%	12	1%	203	22%	938
Ciências da Educação	33	20%	4	2%	22	13%	24	14%	39	23%	35	21%	4	2%	7	4%	168
Psicologia	115	15%	16	2%	71	9%	109	14%	107	14%	148	19%	8	1%	196	25%	770
Instituto de Ciências Biomédicas Abel Salazar	4	0%	1	0%	81	5%	122	8%	148	9%	272	17%	34	2%	932	58%	1594
Ciências do Meio Aquático	0	0%	0	0%	6	6%	6	6%	8	7%	32	30%	3	3%	52	49%	107
Medicina	2	0%	1	0%	50	4%	87	8%	99	9%	157	14%	22	2%	700	63%	1118
Medicina Veterinária	2	1%	0	0%	25	7%	29	8%	41	11%	83	22%	9	2%	180	49%	369
Total U.Porto	2070	10%	162	1%	1451	7%	1897	9%	2604	12%	4096	19%	352	2%	8455	40%	21087
<i>Total U.Porto L1</i>	<i>1128</i>	<i>13%</i>	<i>66</i>	<i>1%</i>	<i>707</i>	<i>8%</i>	<i>859</i>	<i>10%</i>	<i>1182</i>	<i>14%</i>	<i>1777</i>	<i>21%</i>	<i>157</i>	<i>2%</i>	<i>2678</i>	<i>31%</i>	<i>8554</i>
<i>Total U.Porto MI</i>	<i>942</i>	<i>8%</i>	<i>96</i>	<i>1%</i>	<i>744</i>	<i>6%</i>	<i>1038</i>	<i>8%</i>	<i>1422</i>	<i>11%</i>	<i>2319</i>	<i>19%</i>	<i>195</i>	<i>2%</i>	<i>5777</i>	<i>46%</i>	<i>12533</i>

Fonte: FOA – RAIDES

Por situação profissional

Gráfico 7: Proporção de inscritos em L1 e MI, por situação profissional do pai e faculdade (2015)



Fonte: FOA – RAIDES

Tabela 8: Nº e proporção de inscritos em L1 e MI, por situação profissional do pai e ciclo de estudos (2015)

	Desconhece/não disponível		Empregados		Desempregados		Reformados		Outros		Total
	Nº	%	Nº	%	Nº	%	Nº	%	Nº	%	
Faculdade de Arquitectura	118	11%	701	68%	66	6%	41	4%	108	10%	1034
Arquitectura	118	11%	701	68%	66	6%	41	4%	108	10%	1034
Faculdade de Belas Artes	41	7%	351	59%	59	10%	40	7%	108	18%	599
Artes Plásticas	25	7%	209	55%	42	11%	29	8%	73	19%	378
Design de Comunicação	16	7%	142	64%	17	8%	11	5%	35	16%	221
Faculdade de Ciências	286	12%	1609	67%	181	8%	137	6%	192	8%	2405
Arquitectura Paisagista	7	9%	49	60%	11	14%	6	7%	8	10%	81
Astronomia	1	13%	5	63%	1	13%	1	13%	0	0%	8
Biologia	51	9%	396	72%	34	6%	30	5%	37	7%	548
Bioquímica	23	8%	200	73%	28	10%	9	3%	14	5%	274
Ciência de Computadores	22	15%	97	66%	13	9%	4	3%	10	7%	146
Ciências de Engenharia	25	19%	70	54%	7	5%	13	10%	15	12%	130
Ciências e Tecnologia do Ambiente	17	11%	102	66%	16	10%	9	6%	11	7%	155
Engenharia de Redes e Sistemas Informáticos	49	15%	200	61%	22	7%	22	7%	35	11%	328
Engenharia Física	9	7%	89	71%	13	10%	8	6%	6	5%	125
Física	19	13%	98	68%	5	3%	10	7%	13	9%	145
Geologia	17	15%	72	64%	10	9%	6	5%	8	7%	113
Matemática	34	17%	121	61%	11	6%	11	6%	22	11%	199
Química	12	8%	110	72%	10	7%	8	5%	13	8%	153
Faculdade de Ciências da Nutrição e da Alimentação	9	2%	305	80%	21	5%	35	9%	12	3%	382
Ciências da Nutrição	9	2%	305	80%	21	5%	35	9%	12	3%	382
Faculdade de Desporto	68	12%	363	64%	41	7%	31	5%	62	11%	565
Ciências do Desporto	68	12%	363	64%	41	7%	31	5%	62	11%	565

	Desconhece/não disponível		Empregados		Desempregados		Reformados		Outros		Total
Faculdade de Direito	69	7%	658	68%	79	8%	86	9%	71	7%	963
Criminologia	18	8%	131	62%	26	12%	24	11%	14	7%	213
Direito	51	7%	527	70%	53	7%	62	8%	57	8%	750
Faculdade de Economia	158	10%	1139	74%	75	5%	81	5%	95	6%	1548
Economia	97	10%	754	75%	39	4%	53	5%	62	6%	1005
Gestão	61	11%	385	71%	36	7%	28	5%	33	6%	543
Faculdade de Engenharia	519	9%	4068	71%	320	6%	281	5%	554	10%	5742
Bioengenharia	26	7%	269	77%	15	4%	13	4%	27	8%	350
Ciências de Engenharia - Engenharia de Minas e Geoambiente	7	10%	38	56%	10	15%	3	4%	10	15%	68
Engenharia Civil	100	10%	662	66%	65	6%	51	5%	124	12%	1002
Engenharia do Ambiente	19	9%	163	74%	12	5%	12	5%	13	6%	219
Engenharia Electrotécnica e de Computadores	126	10%	889	70%	73	6%	69	5%	117	9%	1274
Engenharia Industrial e Gestão	36	8%	351	76%	14	3%	14	3%	47	10%	462
Engenharia Informática e Computação	69	9%	501	69%	35	5%	45	6%	77	11%	727
Engenharia Mecânica	94	9%	812	75%	46	4%	44	4%	84	8%	1080
Engenharia Metalúrgica e de Materiais	8	5%	99	63%	16	10%	11	7%	22	14%	156
Engenharia Química	34	8%	284	70%	34	8%	19	5%	33	8%	404
Faculdade de Farmácia	89	9%	686	70%	72	7%	59	6%	78	8%	984
Ciências Farmacêuticas	89	9%	686	70%	72	7%	59	6%	78	8%	984
Faculdade de Letras	393	18%	1103	50%	202	9%	138	6%	366	17%	2202
Arqueologia	17	17%	56	55%	12	12%	3	3%	13	13%	101
Ciência da Informação	25	19%	68	51%	10	7%	7	5%	24	18%	134
Ciências da Comunicação: Jornalismo, Assessoria, Multimédia	47	16%	164	56%	24	8%	21	7%	39	13%	295
Ciências da Linguagem	7	12%	34	58%	2	3%	3	5%	13	22%	59

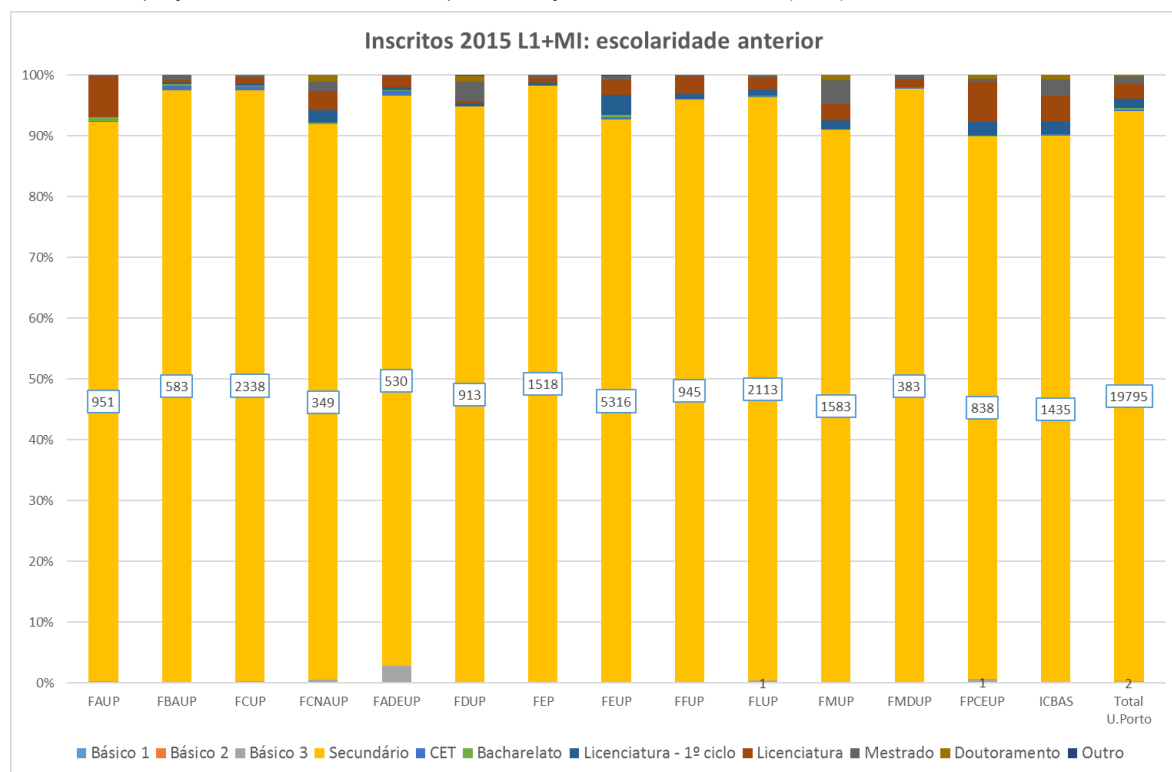
	Desconhece/não disponível		Empregados		Desempregados		Reformados		Outros		Total
Estudos Portugueses e Lusófonos	14	25%	29	52%	5	9%	0	0%	8	14%	56
Filosofia	38	23%	64	39%	12	7%	10	6%	40	24%	164
Geografia	52	24%	102	48%	24	11%	8	4%	27	13%	213
História	39	15%	131	52%	27	11%	16	6%	39	15%	252
História da Arte	23	20%	45	38%	10	9%	10	9%	29	25%	117
Línguas Aplicadas	28	15%	109	57%	20	11%	10	5%	23	12%	190
Línguas e Relações Internacionais	36	20%	83	45%	9	5%	20	11%	35	19%	183
Línguas, Literaturas e Culturas	51	17%	138	47%	33	11%	20	7%	50	17%	292
Sociologia	16	11%	80	55%	14	10%	10	7%	26	18%	146
Faculdade de Medicina	61	4%	1356	78%	92	5%	103	6%	127	7%	1739
Medicina	61	4%	1356	78%	92	5%	103	6%	127	7%	1739
Faculdade de Medicina Dentária	27	7%	293	75%	20	5%	24	6%	28	7%	392
Medicina Dentária	27	7%	293	75%	20	5%	24	6%	28	7%	392
Faculdade de Psicologia e de Ciências da Educação	99	11%	581	62%	77	8%	57	6%	124	13%	938
Ciências da Educação	23	14%	97	58%	16	10%	12	7%	20	12%	168
Psicologia	76	10%	484	63%	61	8%	45	6%	104	14%	770
Instituto de Ciências Biomédicas Abel Salazar	23	1%	1282	80%	85	5%	125	8%	79	5%	1594
Ciências do Meio Aquático	1	1%	88	82%	7	7%	5	5%	6	6%	107
Medicina	12	1%	907	81%	51	5%	93	8%	55	5%	1118
Medicina Veterinária	10	3%	287	78%	27	7%	27	7%	18	5%	369
Total U.Porto	1960	9%	14495	69%	1390	7%	1238	6%	2004	10%	21087
<i>Total U.Porto L1</i>	<i>997</i>	<i>12%</i>	<i>5462</i>	<i>64%</i>	<i>656</i>	<i>8%</i>	<i>538</i>	<i>6%</i>	<i>901</i>	<i>11%</i>	<i>8554</i>
<i>Total U.Porto MI</i>	<i>963</i>	<i>8%</i>	<i>9033</i>	<i>72%</i>	<i>734</i>	<i>6%</i>	<i>700</i>	<i>6%</i>	<i>1103</i>	<i>9%</i>	<i>12533</i>

Fonte: FOA – RAIDES

I.3 Caracterização da situação escolar do estudante

Por nível de formação anterior

Gráfico 8: Proporção de inscritos em L1 e MI, por habilitação anterior e faculdade (2015)



Fonte: FOA – RAIDES

Tabela 9: Nº e proporção de inscritos em L1 e MI, por habilitação anterior e ciclo de estudos (2015)

	Básico 1	Básico 2	Básico 3	Secundário	CET	Bacharelato	Lic - 1º ciclo	Lic.	Mestrado	Doutoramento	Outro	Total								
Faculdade de Arquitectura	0%	0%	3	0%	951	92%	2	0%	6	1%	0%	70	7%	2	0%	0%	0%	0%	0%	1034
Arquitectura	0%	0%	3	0%	951	92%	2	0%	6	1%	0%	70	7%	2	0%	0%	0%	0%	0%	1034
Faculdade de Belas Artes	0%	0%	1	0%	583	97%	5	1%	1	0%	2	0%	2	0%	5	1%	0%	0%	0%	599
Artes Plásticas	0%	0%	1	0%	368	97%	3	1%	0	0%	1	0%	2	1%	3	1%	0%	0%	0%	378
Design de Comunicação	0%	0%	0	0%	215	97%	2	1%	1	0%	1	0%	0	0%	2	1%	0%	0%	0%	221
Faculdade de Ciências	0%	0%	7	0%	2338	97%	15	1%	2	0%	8	0%	27	1%	5	0%	3	0%	0%	2405
Arquitectura Paisagista	0%	0%	0	0%	76	94%	0	0%	0	0%	2	2%	2	2%	0	0%	1	1%	0%	81
Astronomia	0%	0%	0	0%	8	100%	0	0%	0	0%	0	0%	0	0%	0	0%	0	0%	0%	8
Biologia	0%	0%	4	1%	532	97%	3	1%	0	0%	1	0%	7	1%	1	0%	0	0%	0%	548
Bioquímica	0%	0%	0	0%	267	97%	2	1%	0	0%	1	0%	4	1%	0	0%	0	0%	0%	274
Ciência de Computadores	0%	0%	0	0%	142	97%	2	1%	0	0%	1	1%	1	1%	0	0%	0	0%	0%	146
Ciências de Engenharia	0%	0%	0	0%	125	96%	1	1%	0	0%	0	0%	3	2%	1	1%	0	0%	0%	130
Ciências e Tecnologia do Ambiente	0%	0%	1	1%	152	98%	1	1%	1	1%	0	0%	0	0%	0	0%	0	0%	0%	155
Engenharia de Redes e Sistemas Informáticos	0%	0%	1	0%	316	96%	4	1%	1	0%	2	1%	3	1%	1	0%	0	0%	0%	328
Engenharia Física	0%	0%	0	0%	125	100%	0	0%	0	0%	0	0%	0	0%	0	0%	0	0%	0%	125
Física	0%	0%	1	1%	143	99%	0	0%	0	0%	1	1%	0	0%	0	0%	0	0%	0%	145
Geologia	0%	0%	0	0%	107	95%	2	2%	0	0%	0	0%	3	3%	1	1%	0	0%	0%	113
Matemática	0%	0%	0	0%	192	96%	0	0%	0	0%	0	0%	4	2%	1	1%	2	1%	0%	199
Química	0%	0%	0	0%	153	100%	0	0%	0	0%	0	0%	0	0%	0	0%	0	0%	0%	153
Faculdade de Ciências da Nutrição e da Alimentação	0%	0%	2	1%	349	91%	0	0%	1	0%	8	2%	12	3%	6	2%	4	1%	0%	382
Ciências da Nutrição	0%	0%	2	1%	349	91%	0	0%	1	0%	8	2%	12	3%	6	2%	4	1%	0%	382
Faculdade de Desporto	0%	0%	16	3%	530	94%	4	1%	1	0%	3	1%	10	2%	1	0%	0	0%	0%	565
Ciências do Desporto	0%	0%	16	3%	530	94%	4	1%	1	0%	3	1%	10	2%	1	0%	0	0%	0%	565

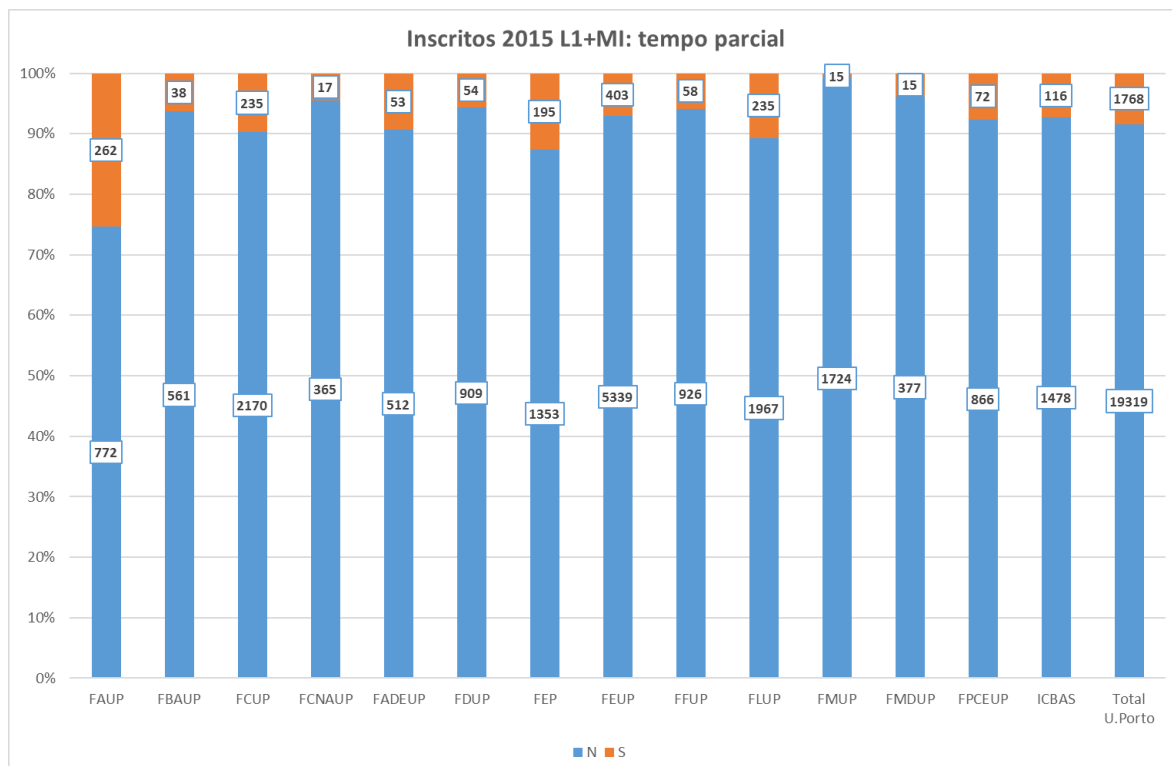
		Básico 1		Básico 2		Básico 3		Secundário		CET		Bacharelato		Lic - 1º ciclo		Lic.		Mestrado		Doutoramento		Outro		Total
Faculdade de Direito		0%		0%		0%		913	95%	1	0%		0%	4	0%	4	0%	31	3%	9	1%	1	0%	963
Criminologia		0%		0%		0%		210	99%	1	0%		0%	1	0%	1	0%		0%		0%		0%	213
Direito		0%		0%		0%		703	94%		0%		0%	3	0%	3	0%	31	4%	9	1%	1	0%	750
Faculdade de Economia		0%		0%	3	0%	1518	98%		0%	1	0%	8	1%	10	1%	8	1%		0%		0%	1548	
Economia		0%		0%	3	0%	984	98%		0%	1	0%	5	0%	6	1%	6	1%		0%		0%	1005	
Gestão		0%		0%		0%	534	98%		0%		0%	3	1%	4	1%	2	0%		0%		0%	543	
Faculdade de Engenharia		0%		0%	4	0%	5316	93%	24	0%	20	0%	194	3%	134	2%	45	1%	3	0%	2	0%	5742	
Bioengenharia		0%		0%	1	0%	326	93%		0%		0%	16	5%	5	1%	2	1%		0%		0%	350	
Ciências de Engenharia - Engenharia de Minas e Geoambiente		0%		0%		0%	67	99%		0%		0%		0%		0%	1	1%		0%		0%	68	
Engenharia Civil		0%		0%		0%	911	91%	1	0%	6	1%	43	4%	35	3%	4	0%	2	0%		0%	1002	
Engenharia do Ambiente		0%		0%	1	0%	189	86%		0%	1	0%	14	6%	12	5%	2	1%		0%		0%	219	
Engenharia Electrotécnica e de Computadores		0%		0%		0%	1220	96%	10	1%	2	0%	21	2%	17	1%	4	0%		0%		0%	1274	
Engenharia Industrial e Gestão		0%		0%		0%	440	95%	2	0%		0%	5	1%	5	1%	9	2%		0%	1	0%	462	
Engenharia Informática e Computação		0%		0%	1	0%	680	94%	1	0%	3	0%	13	2%	20	3%	8	1%	1	0%		0%	727	
Engenharia Mecânica		0%		0%		0%	969	90%	8	1%	6	1%	61	6%	23	2%	12	1%		0%	1	0%	1080	
Engenharia Metalúrgica e de Materiais		0%		0%		0%	146	94%		0%	1	1%	4	3%	5	3%		0%		0%		0%	156	
Engenharia Química		0%		0%	1	0%	368	91%	2	0%	1	0%	17	4%	12	3%	3	1%		0%		0%	404	
Faculdade de Farmácia		0%		0%		0%	945	96%	1	0%		0%	7	1%	29	3%	2	0%		0%		0%	984	
Ciências Farmacêuticas		0%		0%		0%	945	96%	1	0%		0%	7	1%	29	3%	2	0%		0%		0%	984	
Faculdade de Letras		0%	1	0%	7	0%	2113	96%	3	0%	5	0%	20	1%	44	2%	7	0%	2	0%		0%	2202	
Arqueologia		0%		0%		0%	98	97%		0%		0%	1	1%	1	1%	1	1%		0%		0%	101	
Ciência da Informação		0%		0%		0%	130	97%	1	1%		0%	2	1%	1	1%		0%		0%		0%	134	
Ciências da Comunicação: Jornalismo, Assessoria, Multimédia		0%		0%		0%	286	97%		0%		0%	1	0%	6	2%	2	1%		0%		0%	295	
Ciências da Linguagem		0%		0%		0%	59	100%		0%		0%		0%		0%		0%		0%		0%	59	

		Básico 1		Básico 2		Básico 3		Secundário		CET		Bacharelato		Lic - 1º ciclo		Lic.		Mestrado		Doutoramento		Outro		Total
	Estudos Portugueses e Lusófonos		0%	1	2%		0%	54	96%		0%		0%		0%	1	2%		0%		0%		0%	56
	Filosofia		0%		0%	1	1%	151	92%	1	1%	1	1%	2	1%	7	4%	1	1%		0%		0%	164
	Geografia		0%		0%		0%	209	98%		0%		0%	1	0%	2	1%	1	0%		0%		0%	213
	História		0%		0%		0%	238	94%	1	0%		0%	2	1%	8	3%	2	1%	1	0%		0%	252
	História da Arte		0%		0%	1	1%	106	91%		0%	1	1%	2	2%	7	6%		0%		0%		0%	117
	Línguas Aplicadas		0%		0%	1	1%	183	96%		0%		0%	3	2%	3	2%		0%		0%		0%	190
	Línguas e Relações Internacionais		0%		0%		0%	176	96%		0%	1	1%	2	1%	3	2%		0%	1	1%		0%	183
	Línguas, Literaturas e Culturas		0%		0%	4	1%	281	96%		0%	1	0%	3	1%	3	1%		0%		0%		0%	292
	Sociologia		0%		0%		0%	142	97%		0%	1	1%	1	1%	2	1%		0%		0%		0%	146
	Faculdade de Medicina		0%		0%		0%	1583	91%		0%	1	0%	25	1%	47	3%	68	4%	15	1%		0%	1739
	Medicina		0%		0%		0%	1583	91%		0%	1	0%	25	1%	47	3%	68	4%	15	1%		0%	1739
	Faculdade de Medicina Dentária		0%		0%		0%	383	98%	1	0%		0%		0%	5	1%	3	1%		0%		0%	392
	Medicina Dentária		0%		0%		0%	383	98%	1	0%		0%		0%	5	1%	3	1%		0%		0%	392
	Faculdade de Psicologia e de Ciências da Educação		0%	1	0%	5	1%	838	89%		0%	1	0%	21	2%	62	7%	4	0%	6	1%		0%	938
	Ciências da Educação		0%		0%	2	1%	164	98%		0%		0%		0%	2	1%		0%		0%		0%	168
	Psicologia		0%	1	0%	3	0%	674	88%		0%	1	0%	21	3%	60	8%	4	1%	6	1%		0%	770
	Instituto de Ciências Biomédicas Abel Salazar	1	0%		0%		0%	1435	90%	3	0%		0%	34	2%	68	4%	41	3%	12	1%		0%	1594
	Ciências do Meio Aquático		0%		0%		0%	105	98%	1	1%		0%		0%	1	1%		0%		0%		0%	107
	Medicina	1	0%		0%		0%	1007	90%		0%		0%	17	2%	51	5%	31	3%	11	1%		0%	1118
	Medicina Veterinária		0%		0%		0%	323	88%	2	1%		0%	17	5%	16	4%	10	3%	1	0%		0%	369
	Total U.Porto	1	0%	2	0%	48	0%	19795	94%	59	0%	39	0%	334	2%	524	2%	228	1%	54	0%	3	0%	21087
	<i>Total U.Porto L1</i>		0%	1	0%	37	0%	8239	96%	25	0%	10	0%	51	1%	109	1%	63	1%	18	0%	1	0%	8554
	<i>Total U.Porto MI</i>	1	0%	1	0%	11	0%	11556	92%	34	0%	29	0%	283	2%	415	3%	165	1%	36	0%	2	0%	12533

Fonte: FOA – RAIDES

Por frequência em regime de tempo parcial

Gráfico 9: Proporção de inscritos em L1 e MI, por regime de tempo parcial e faculdade (2015)



Fonte: FOA – RAIDES

Tabela 10: Nº e proporção de inscritos em L1 e MI, por regime de tempo parcial e ciclo de estudos (2015)

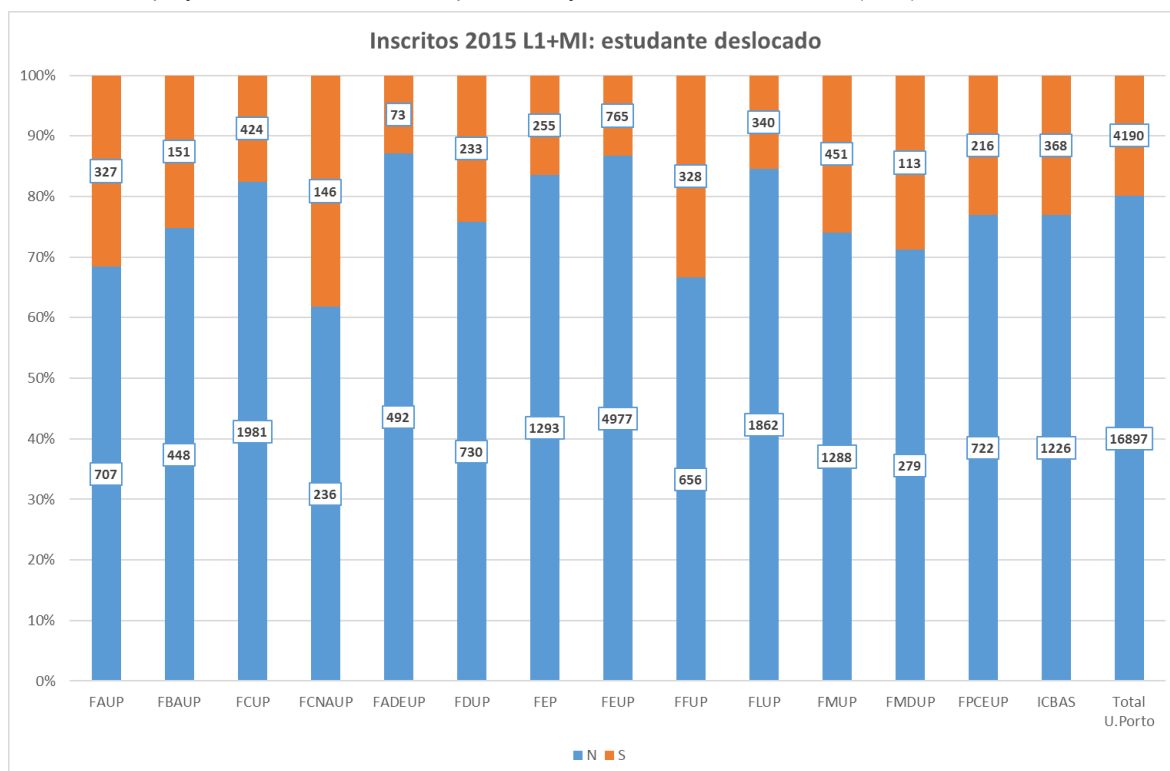
	Tempo parcial	Total
Faculdade de Arquitectura	262	1034
Arquitectura	262	1034
Faculdade de Belas Artes	38	599
Artes Plásticas	26	378
Design de Comunicação	12	221
Faculdade de Ciências	235	2405
Arquitectura Paisagista	9	81
Astronomia	2	8
Biologia	46	548
Bioquímica	25	274
Ciência de Computadores	7	146
Ciências de Engenharia	35	130
Ciências e Tecnologia do Ambiente	15	155
Engenharia de Redes e Sistemas Informáticos	11	328
Engenharia Física	3	125
Física	15	145
Geologia	19	113
Matemática	25	199
Química	23	153
Faculdade de Ciências da Nutrição e da Alimentação	17	382
Ciências da Nutrição	17	382
Faculdade de Desporto	53	565
Ciências do Desporto	53	565

		Tempo parcial		Total	
Faculdade de Direito		54	6%	963	
	Criminologia	18	8%	213	
	Direito	36	5%	750	
Faculdade de Economia		195	13%	1548	
	Economia	137	14%	1005	
	Gestão	58	11%	543	
Faculdade de Engenharia		403	7%	5742	
	Bioengenharia	12	3%	350	
	Ciências de Engenharia - Engenharia de Minas e Geoambiente	7	10%	68	
	Engenharia Civil	88	9%	1002	
	Engenharia do Ambiente	17	8%	219	
	Engenharia Electrotécnica e de Computadores	83	7%	1274	
	Engenharia Industrial e Gestão	29	6%	462	
	Engenharia Informática e Computação	37	5%	727	
	Engenharia Mecânica	103	10%	1080	
	Engenharia Metalúrgica e de Materiais	7	4%	156	
	Engenharia Química	20	5%	404	
Faculdade de Farmácia		58	6%	984	
	Ciências Farmacêuticas	58	6%	984	
Faculdade de Letras		235	11%	2202	
	Arqueologia	2	2%	101	
	Ciência da Informação	9	7%	134	
	Ciências da Comunicação: Jornalismo, Assessoria, Multimédia	15	5%	295	
	Ciências da Linguagem	4	7%	59	
	Estudos Portugueses e Lusófonos	8	14%	56	
	Filosofia	20	12%	164	
	Geografia	28	13%	213	
	História	33	13%	252	
	História da Arte	18	15%	117	
	Línguas Aplicadas	20	11%	190	
	Línguas e Relações Internacionais	22	12%	183	
	Línguas, Literaturas e Culturas	39	13%	292	
	Sociologia	17	12%	146	
Faculdade de Medicina		15	1%	1739	
	Medicina	15	1%	1739	
Faculdade de Medicina Dentária		15	4%	392	
	Medicina Dentária	15	4%	392	
Faculdade de Psicologia e de Ciências da Educação		72	8%	938	
	Ciências da Educação	9	5%	168	
	Psicologia	63	8%	770	
Instituto de Ciências Biomédicas Abel Salazar		116	7%	1594	
	Ciências do Meio Aquático	9	8%	107	
	Medicina	18	2%	1118	
	Medicina Veterinária	89	24%	369	
Total U.Porto		1768	8%	21087	
		<i>Total U.Porto L1</i>	<i>838</i>	<i>10%</i>	<i>8554</i>
		<i>Total U.Porto MI</i>	<i>930</i>	<i>7%</i>	<i>12533</i>

Fonte: FOA – RAIDES

Por deslocação de residência permanente

Gráfico 10: Proporção de inscritos em L1 e MI, por deslocação de residência e faculdade (2015)



Fonte: FOA – RAIDES

Tabela 11: Nº e proporção de inscritos em L1 e MI, por deslocação de residência e ciclo de estudos (2015)

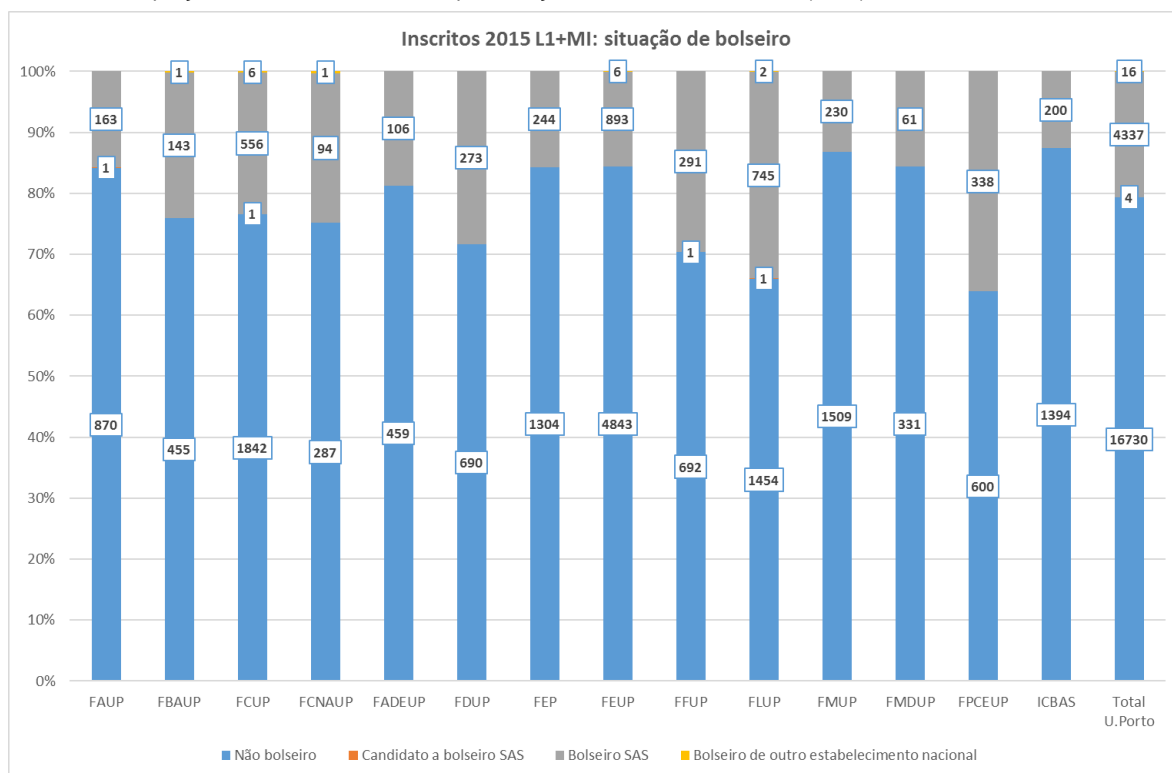
	Estudante deslocado		Total
Faculdade de Arquitectura	327	32%	1034
Arquitectura	327	32%	1034
Faculdade de Belas Artes	151	25%	599
Artes Plásticas	88	23%	378
Design de Comunicação	63	29%	221
Faculdade de Ciências	424	18%	2405
Arquitectura Paisagista	9	11%	81
Astronomia	1	13%	8
Biologia	95	17%	548
Bioquímica	58	21%	274
Ciência de Computadores	25	17%	146
Ciências de Engenharia	17	13%	130
Ciências e Tecnologia do Ambiente	21	14%	155
Engenharia de Redes e Sistemas Informáticos	66	20%	328
Engenharia Física	23	18%	125
Física	27	19%	145
Geologia	17	15%	113
Matemática	37	19%	199
Química	28	18%	153
Faculdade de Ciências da Nutrição e da Alimentação	146	38%	382
Ciências da Nutrição	146	38%	382
Faculdade de Desporto	73	13%	565
Ciências do Desporto	73	13%	565

	Estudante deslocado		Total
Faculdade de Direito	233	24%	963
Criminologia	62	29%	213
Direito	171	23%	750
Faculdade de Economia	255	16%	1548
Economia	167	17%	1005
Gestão	88	16%	543
Faculdade de Engenharia	765	13%	5742
Bioengenharia	67	19%	350
Ciências de Engenharia - Engenharia de Minas e Geoambiente	6	9%	68
Engenharia Civil	113	11%	1002
Engenharia do Ambiente	21	10%	219
Engenharia Electrotécnica e de Computadores	181	14%	1274
Engenharia Industrial e Gestão	56	12%	462
Engenharia Informática e Computação	110	15%	727
Engenharia Mecânica	128	12%	1080
Engenharia Metalúrgica e de Materiais	16	10%	156
Engenharia Química	67	17%	404
Faculdade de Farmácia	328	33%	984
Ciências Farmacêuticas	328	33%	984
Faculdade de Letras	340	15%	2202
Arqueologia	13	13%	101
Ciência da Informação	24	18%	134
Ciências da Comunicação: Jornalismo, Assessoria, Multimédia	49	17%	295
Ciências da Linguagem	6	10%	59
Estudos Portugueses e Lusófonos	4	7%	56
Filosofia	23	14%	164
Geografia	26	12%	213
História	41	16%	252
História da Arte	17	15%	117
Línguas Aplicadas	38	20%	190
Línguas e Relações Internacionais	45	25%	183
Línguas, Literaturas e Culturas	40	14%	292
Sociologia	14	10%	146
Faculdade de Medicina	451	26%	1739
Medicina	451	26%	1739
Faculdade de Medicina Dentária	113	29%	392
Medicina Dentária	113	29%	392
Faculdade de Psicologia e de Ciências da Educação	216	23%	938
Ciências da Educação	25	15%	168
Psicologia	191	25%	770
Instituto de Ciências Biomédicas Abel Salazar	368	23%	1594
Ciências do Meio Aquático	16	15%	107
Medicina	277	25%	1118
Medicina Veterinária	75	20%	369
Total U.Porto	4190	20%	21087
	<i>Total U.Porto L1</i>	<i>1580</i>	<i>18%</i>
	<i>Total U.Porto MI</i>	<i>2610</i>	<i>21%</i>

Fonte: FOA – RAIDES

Por situação de bolsheiro

Gráfico 11: Proporção de inscritos em L1 e MI, por situação de bolsheiro e faculdade (2015)



Fonte: FOA – RAIDES

Tabela 12: Nº e proporção de inscritos em L1 e MI, por situação de bolseiro e ciclo de estudos (2015)

	Não bolseiro		Candidato a bolseiro SAS		Bolseiro SAS		Bolseiro de outro estabelecimento nacional		Total
	Nº	%	Nº	%	Nº	%	Nº	%	
Faculdade de Arquitectura	870	84%	1	0%	163	16%		0%	1034
Arquitectura	870	84%	1	0%	163	16%		0%	1034
Faculdade de Belas Artes	455	76%		0%	143	24%	1	0%	599
Artes Plásticas	280	74%		0%	98	26%		0%	378
Design de Comunicação	175	79%		0%	45	20%	1	0%	221
Faculdade de Ciências	1842	77%	1	0%	556	23%	6	0%	2405
Arquitectura Paisagista	60	74%		0%	21	26%		0%	81
Astronomia	7	88%		0%	1	13%		0%	8
Biologia	386	70%		0%	162	30%		0%	548
Bioquímica	186	68%		0%	84	31%	4	1%	274
Ciência de Computadores	124	85%		0%	22	15%		0%	146
Ciências de Engenharia	113	87%		0%	17	13%		0%	130
Ciências e Tecnologia do Ambiente	118	76%	1	1%	35	23%	1	1%	155
Engenharia de Redes e Sistemas Informáticos	261	80%		0%	67	20%		0%	328
Engenharia Física	104	83%		0%	20	16%	1	1%	125
Física	126	87%		0%	19	13%		0%	145
Geologia	89	79%		0%	24	21%		0%	113
Matemática	160	80%		0%	39	20%		0%	199
Química	108	71%		0%	45	29%		0%	153
Faculdade de Ciências da Nutrição e da Alimentação	287	75%		0%	94	25%	1	0%	382
Ciências da Nutrição	287	75%		0%	94	25%	1	0%	382
Faculdade de Desporto	459	81%		0%	106	19%		0%	565
Ciências do Desporto	459	81%		0%	106	19%		0%	565

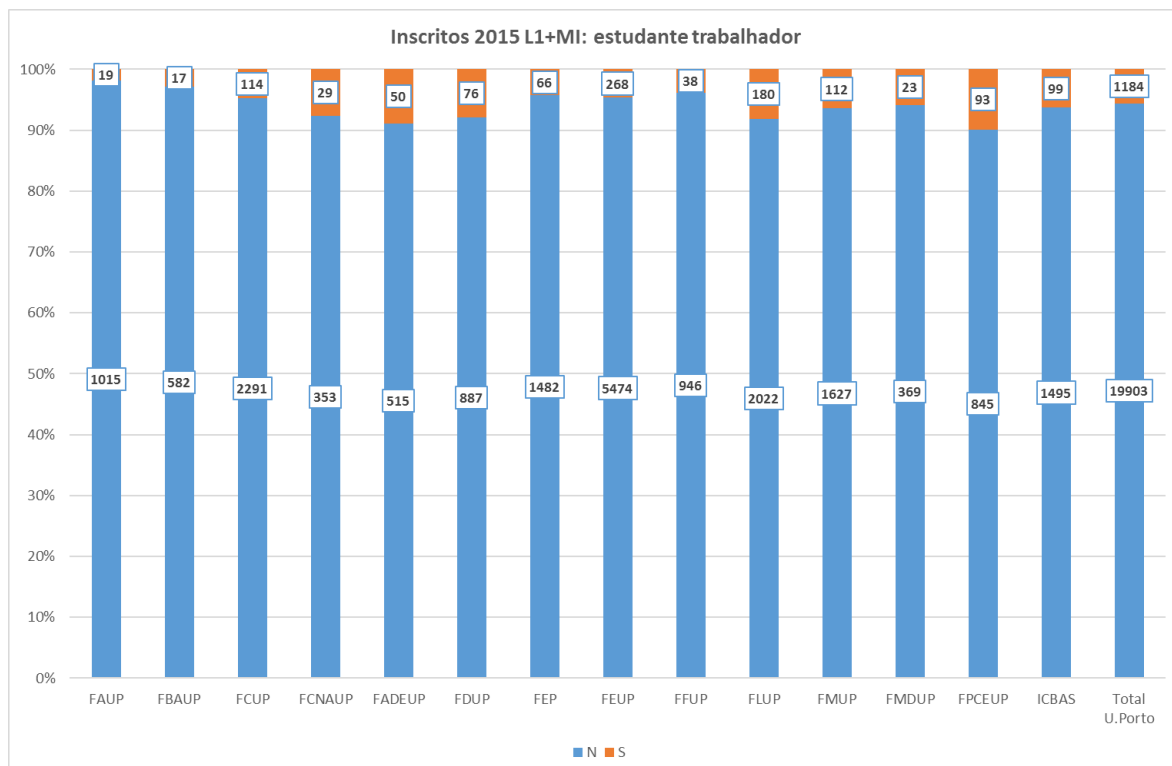
	Não bolseiro		Candidato a bolseiro SAS		Bolseiro SAS		Bolseiro de outro estabelecimento nacional		Total
Faculdade de Direito	690	72%		0%	273	28%		0%	963
Criminologia	144	68%		0%	69	32%		0%	213
Direito	546	73%		0%	204	27%		0%	750
Faculdade de Economia	1304	84%		0%	244	16%		0%	1548
Economia	852	85%		0%	153	15%		0%	1005
Gestão	452	83%		0%	91	17%		0%	543
Faculdade de Engenharia	4843	84%		0%	893	16%	6	0%	5742
Bioengenharia	289	83%		0%	61	17%		0%	350
Ciências de Engenharia - Engenharia de Minas e Geoambiente	54	79%		0%	14	21%		0%	68
Engenharia Civil	842	84%		0%	159	16%	1	0%	1002
Engenharia do Ambiente	170	78%		0%	49	22%		0%	219
Engenharia Electrotécnica e de Computadores	1084	85%		0%	190	15%		0%	1274
Engenharia Industrial e Gestão	424	92%		0%	38	8%		0%	462
Engenharia Informática e Computação	605	83%		0%	121	17%	1	0%	727
Engenharia Mecânica	947	88%		0%	131	12%	2	0%	1080
Engenharia Metalúrgica e de Materiais	129	83%		0%	26	17%	1	1%	156
Engenharia Química	299	74%		0%	104	26%	1	0%	404
Faculdade de Farmácia	692	70%	1	0%	291	30%		0%	984
Ciências Farmacêuticas	692	70%	1	0%	291	30%		0%	984
Faculdade de Letras	1454	66%	1	0%	745	34%	2	0%	2202
Arqueologia	58	57%		0%	43	43%		0%	101
Ciência da Informação	79	59%		0%	55	41%		0%	134
Ciências da Comunicação: Jornalismo, Assessoria, Multimédia	203	69%		0%	92	31%		0%	295
Ciências da Linguagem	38	64%		0%	21	36%		0%	59

		Não bolseiro		Candidato a bolseiro SAS		Bolsheiro SAS		Bolsheiro de outro estabelecimento nacional		Total
	Estudos Portugueses e Lusófonos	34	61%		0%	22	39%		0%	56
	Filosofia	120	73%		0%	44	27%		0%	164
	Geografia	128	60%	1	0%	84	39%		0%	213
	História	152	60%		0%	99	39%	1	0%	252
	História da Arte	80	68%		0%	37	32%		0%	117
	Línguas Aplicadas	134	71%		0%	55	29%	1	1%	190
	Línguas e Relações Internacionais	137	75%		0%	46	25%		0%	183
	Línguas, Literaturas e Culturas	202	69%		0%	90	31%		0%	292
	Sociologia	89	61%		0%	57	39%		0%	146
Faculdade de Medicina		1509	87%		0%	230	13%		0%	1739
	Medicina	1509	87%		0%	230	13%		0%	1739
Faculdade de Medicina Dentária		331	84%		0%	61	16%		0%	392
	Medicina Dentária	331	84%		0%	61	16%		0%	392
Faculdade de Psicologia e de Ciências da Educação		600	64%		0%	338	36%		0%	938
	Ciências da Educação	80	48%		0%	88	52%		0%	168
	Psicologia	520	68%		0%	250	32%		0%	770
Instituto de Ciências Biomédicas Abel Salazar		1394	87%		0%	200	13%		0%	1594
	Ciências do Meio Aquático	75	70%		0%	32	30%		0%	107
	Medicina	988	88%		0%	130	12%		0%	1118
	Medicina Veterinária	331	90%		0%	38	10%		0%	369
Total U.Porto		16730	79%	4	0%	4337	21%	16	0%	21087
<i>Total U.Porto L1</i>		<i>6335</i>	<i>74%</i>	<i>2</i>	<i>0%</i>	<i>2208</i>	<i>26%</i>	<i>9</i>	<i>0%</i>	<i>8554</i>
<i>Total U.Porto MI</i>		<i>10395</i>	<i>83%</i>	<i>2</i>	<i>0%</i>	<i>2129</i>	<i>17%</i>	<i>7</i>	<i>0%</i>	<i>12533</i>

Fonte: FOA – RAIDES

Por estatuto de estudante trabalhador

Gráfico 12: Proporção de inscritos em L1 e MI, por estatuto de estudante trabalhador e faculdade (2015)



Fonte: FOA – RAIDES

Tabela 13: Nº e proporção de inscritos em L1 e MI, por estatuto de estudante trabalhador e ciclo de estudos (2015)

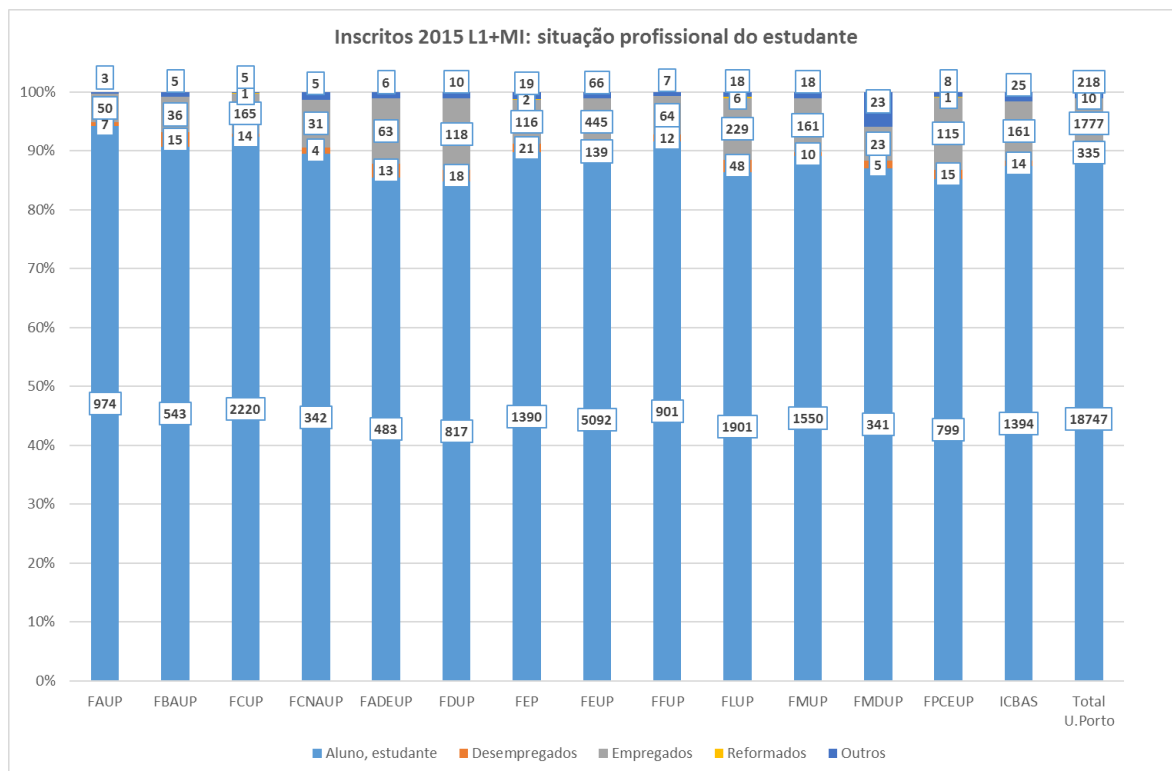
	Estudante trabalhador		Total
Faculdade de Arquitectura	19	2%	1034
Arquitectura	19	2%	1034
Faculdade de Belas Artes	17	3%	599
Artes Plásticas	11	3%	378
Design de Comunicação	6	3%	221
Faculdade de Ciências	114	5%	2405
Arquitectura Paisagista	7	9%	81
Astronomia	1	13%	8
Biologia	20	4%	548
Bioquímica	8	3%	274
Ciência de Computadores	6	4%	146
Ciências de Engenharia	17	13%	130
Ciências e Tecnologia do Ambiente	10	6%	155
Engenharia de Redes e Sistemas Informáticos	8	2%	328
Engenharia Física	2	2%	125
Física	4	3%	145
Geologia	7	6%	113
Matemática	17	9%	199
Química	7	5%	153
Faculdade de Ciências da Nutrição e da Alimentação	29	8%	382
Ciências da Nutrição	29	8%	382
Faculdade de Desporto	50	9%	565
Ciências do Desporto	50	9%	565

	Estudante trabalhador		Total	
Faculdade de Direito	76	8%	963	
Criminologia	21	10%	213	
Direito	55	7%	750	
Faculdade de Economia	66	4%	1548	
Economia	39	4%	1005	
Gestão	27	5%	543	
Faculdade de Engenharia	268	5%	5742	
Bioengenharia	5	1%	350	
Ciências de Engenharia - Engenharia de Minas e Geoambiente	2	3%	68	
Engenharia Civil	79	8%	1002	
Engenharia do Ambiente	12	5%	219	
Engenharia Electrotécnica e de Computadores	53	4%	1274	
Engenharia Industrial e Gestão	11	2%	462	
Engenharia Informática e Computação	42	6%	727	
Engenharia Mecânica	50	5%	1080	
Engenharia Metalúrgica e de Materiais	4	3%	156	
Engenharia Química	10	2%	404	
Faculdade de Farmácia	38	4%	984	
Ciências Farmacêuticas	38	4%	984	
Faculdade de Letras	180	8%	2202	
Arqueologia	9	9%	101	
Ciência da Informação	19	14%	134	
Ciências da Comunicação: Jornalismo, Assessoria, Multimédia	17	6%	295	
Ciências da Linguagem	6	10%	59	
Estudos Portugueses e Lusófonos	3	5%	56	
Filosofia	12	7%	164	
Geografia	19	9%	213	
História	17	7%	252	
História da Arte	19	16%	117	
Línguas Aplicadas	8	4%	190	
Línguas e Relações Internacionais	10	5%	183	
Línguas, Literaturas e Culturas	28	10%	292	
Sociologia	13	9%	146	
Faculdade de Medicina	112	6%	1739	
Medicina	112	6%	1739	
Faculdade de Medicina Dentária	23	6%	392	
Medicina Dentária	23	6%	392	
Faculdade de Psicologia e de Ciências da Educação	93	10%	938	
Ciências da Educação	24	14%	168	
Psicologia	69	9%	770	
Instituto de Ciências Biomédicas Abel Salazar	99	6%	1594	
Ciências do Meio Aquático	4	4%	107	
Medicina	65	6%	1118	
Medicina Veterinária	30	8%	369	
Total U.Porto	1184	6%	21087	
	<i>Total U.Porto L1</i>	<i>552</i>	<i>6%</i>	<i>8554</i>
	<i>Total U.Porto MI</i>	<i>632</i>	<i>5%</i>	<i>12533</i>

Fonte: FOA – RAIDES

Por situação profissional

Gráfico 13: Proporção de inscritos em L1 e MI, por situação profissional e faculdade (2015)



Fonte: FOA – RAIDES

Tabela 14: Nº e proporção de inscritos em L1 e MI, por situação profissional e ciclo de estudos (2015)

	Aluno, estudante		Desempregados		Empregados		Reformados		Outros		Total
Faculdade de Arquitectura	974	94%	7	1%	50	5%		0%	3	0%	1034
Arquitectura	974	94%	7	1%	50	5%		0%	3	0%	1034
Faculdade de Belas Artes	543	91%	15	3%	36	6%		0%	5	1%	599
Artes Plásticas	347	92%	9	2%	21	6%		0%	1	0%	378
Design de Comunicação	196	89%	6	3%	15	7%		0%	4	2%	221
Faculdade de Ciências	2220	92%	14	1%	165	7%	1	0%	5	0%	2405
Arquitectura Paisagista	72	89%		0%	9	11%		0%		0%	81
Astronomia	6	75%		0%	2	25%		0%		0%	8
Biologia	511	93%	5	1%	31	6%		0%	1	0%	548
Bioquímica	259	95%	2	1%	12	4%		0%	1	0%	274
Ciência de Computadores	137	94%	2	1%	7	5%		0%		0%	146
Ciências de Engenharia	102	78%		0%	27	21%	1	1%		0%	130
Ciências e Tecnologia do Ambiente	141	91%	1	1%	13	8%		0%		0%	155
Engenharia de Redes e Sistemas Informáticos	309	94%		0%	19	6%		0%		0%	328
Engenharia Física	120	96%	1	1%	2	2%		0%	2	2%	125
Física	139	96%	1	1%	4	3%		0%	1	1%	145
Geologia	101	89%		0%	12	11%		0%		0%	113
Matemática	179	90%	1	1%	19	10%		0%		0%	199
Química	144	94%	1	1%	8	5%		0%		0%	153
Faculdade de Ciências da Nutrição e da Alimentação	342	90%	4	1%	31	8%		0%	5	1%	382
Ciências da Nutrição	342	90%	4	1%	31	8%		0%	5	1%	382
Faculdade de Desporto	483	85%	13	2%	63	11%		0%	6	1%	565
Ciências do Desporto	483	85%	13	2%	63	11%		0%	6	1%	565

	Aluno, estudante		Desempregados		Empregados		Reformados		Outros		Total
Faculdade de Direito	817	85%	18	2%	118	12%		0%	10	1%	963
Criminologia	172	81%	5	2%	35	16%		0%	1	0%	213
Direito	645	86%	13	2%	83	11%		0%	9	1%	750
Faculdade de Economia	1390	90%	21	1%	116	7%	2	0%	19	1%	1548
Economia	904	90%	15	1%	75	7%	2	0%	9	1%	1005
Gestão	486	90%	6	1%	41	8%		0%	10	2%	543
Faculdade de Engenharia	5092	89%	139	2%	445	8%		0%	66	1%	5742
Bioengenharia	332	95%	6	2%	9	3%		0%	3	1%	350
Ciências de Engenharia - Engenharia de Minas e Geoambiente	60	88%	3	4%	5	7%		0%		0%	68
Engenharia Civil	838	84%	16	2%	127	13%		0%	21	2%	1002
Engenharia do Ambiente	191	87%	5	2%	19	9%		0%	4	2%	219
Engenharia Electrotécnica e de Computadores	1122	88%	30	2%	108	8%		0%	14	1%	1274
Engenharia Industrial e Gestão	429	93%	8	2%	22	5%		0%	3	1%	462
Engenharia Informática e Computação	637	88%	30	4%	56	8%		0%	4	1%	727
Engenharia Mecânica	960	89%	25	2%	81	8%		0%	14	1%	1080
Engenharia Metalúrgica e de Materiais	140	90%	5	3%	8	5%		0%	3	2%	156
Engenharia Química	383	95%	11	3%	10	2%		0%		0%	404
Faculdade de Farmácia	901	92%	12	1%	64	7%		0%	7	1%	984
Ciências Farmacêuticas	901	92%	12	1%	64	7%		0%	7	1%	984
Faculdade de Letras	1901	86%	48	2%	229	10%	6	0%	18	1%	2202
Arqueologia	88	87%	3	3%	10	10%		0%		0%	101
Ciência da Informação	109	81%	6	4%	18	13%		0%	1	1%	134
Ciências da Comunicação: Jornalismo, Assessoria, Multimédia	264	89%	3	1%	26	9%		0%	2	1%	295
Ciências da Linguagem	51	86%	1	2%	6	10%	1	2%		0%	59

	Aluno, estudante		Desempregados		Empregados		Reformados		Outros		Total
Estudos Portugueses e Lusófonos	49	88%	2	4%	3	5%	2	4%		0%	56
Filosofia	143	87%	1	1%	16	10%		0%	4	2%	164
Geografia	182	85%	3	1%	27	13%		0%	1	0%	213
História	216	86%	5	2%	26	10%	1	0%	4	2%	252
História da Arte	93	79%		0%	23	20%	1	1%		0%	117
Línguas Aplicadas	171	90%	4	2%	14	7%		0%	1	1%	190
Línguas e Relações Internacionais	163	89%	7	4%	12	7%		0%	1	1%	183
Línguas, Literaturas e Culturas	250	86%	8	3%	31	11%		0%	3	1%	292
Sociologia	122	84%	5	3%	17	12%	1	1%	1	1%	146
Faculdade de Medicina	1550	89%	10	1%	161	9%		0%	18	1%	1739
Medicina	1550	89%	10	1%	161	9%		0%	18	1%	1739
Faculdade de Medicina Dentária	341	87%	5	1%	23	6%		0%	23	6%	392
Medicina Dentária	341	87%	5	1%	23	6%		0%	23	6%	392
Faculdade de Psicologia e de Ciências da Educação	799	85%	15	2%	115	12%	1	0%	8	1%	938
Ciências da Educação	132	79%	7	4%	27	16%		0%	2	1%	168
Psicologia	667	87%	8	1%	88	11%	1	0%	6	1%	770
Instituto de Ciências Biomédicas Abel Salazar	1394	87%	14	1%	161	10%		0%	25	2%	1594
Ciências do Meio Aquático	98	92%	1	1%	6	6%		0%	2	2%	107
Medicina	981	88%	10	1%	108	10%		0%	19	2%	1118
Medicina Veterinária	315	85%	3	1%	47	13%		0%	4	1%	369
Total U.Porto	18747	89%	335	2%	1777	8%	10	0%	218	1%	21087
<i>Total U.Porto L1</i>	<i>7557</i>	<i>88%</i>	<i>143</i>	<i>2%</i>	<i>775</i>	<i>9%</i>	<i>9</i>	<i>0%</i>	<i>70</i>	<i>1%</i>	<i>8554</i>
<i>Total U.Porto MI</i>	<i>11190</i>	<i>89%</i>	<i>192</i>	<i>2%</i>	<i>1002</i>	<i>8%</i>	<i>1</i>	<i>0%</i>	<i>148</i>	<i>1%</i>	<i>12533</i>

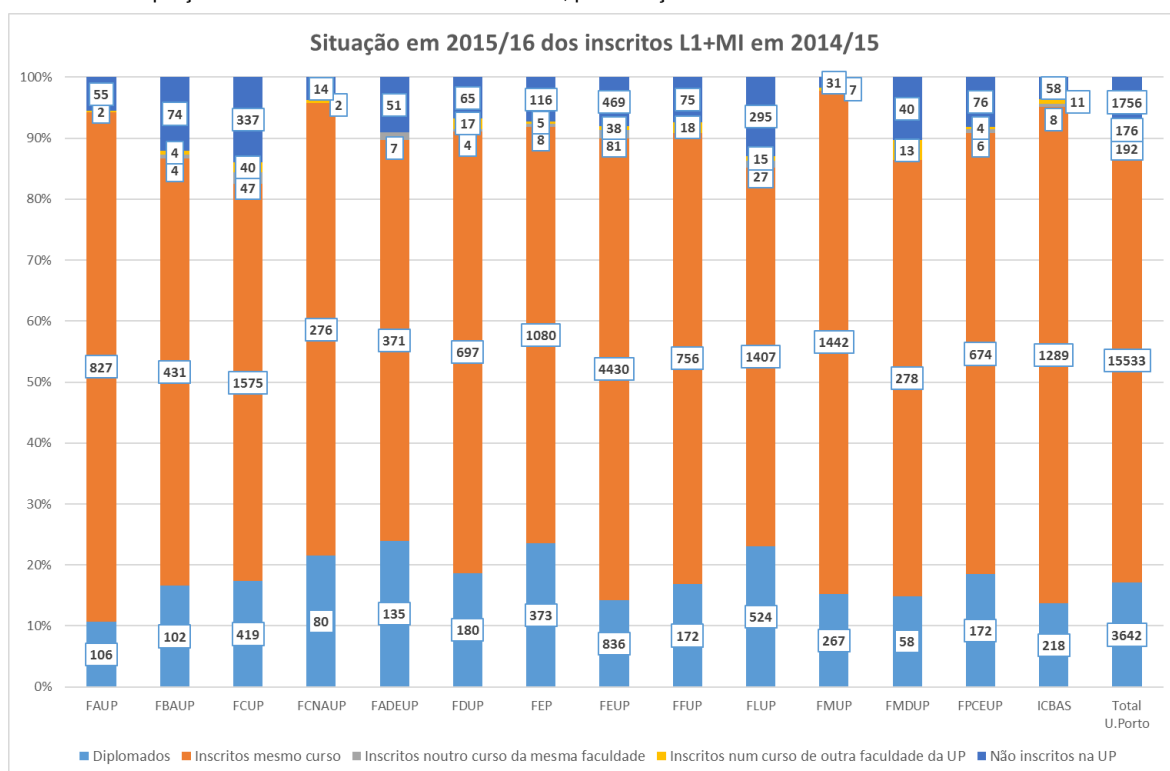
Fonte: FOA – RAIDES

I.4 Situação em 2015/16 dos estudantes inscritos em 2014/15

Cada estudante inscrito em 2014/15 foi classificado numa única das situações possíveis em 2015/16:

1. Encontra-se já diplomado no curso em que estava inscrito em 2014/15;
2. Permanece inscrito no mesmo curso;
3. Não está inscrito nem diplomado no mesmo curso, mas encontra-se inscrito nouro curso da mesma faculdade;
4. Não está inscrito nem diplomado no mesmo curso, nem na mesma faculdade, mas encontra-se inscrito num curso de outra faculdade da U.Porto;
5. Não se encontra inscrito em nenhum curso da U.Porto em 2015/16.

Gráfico 14: Proporção de inscritos em 2014/15 em L1 e MI, por situação em 2015/16 e faculdade



Fonte: FOA – RAIDES

Tabela 15: Nº e proporção de inscritos em 2014/15 em L1 e MI, por situação em 2015/16 e ciclo de estudos

	Diplomados		Inscritos no mesmo curso		Inscritos nouro curso da mesma faculdade		Inscritos num curso de outra faculdade da U.Porto		Não inscritos na U.Porto		Total
	Nº	%	Nº	%	Nº	%	Nº	%	Nº	%	
Faculdade de Arquitectura	106	11%	827	84%		0%	2	0%	55	6%	990
Arquitectura	106	11%	827	84%		0%	2	0%	55	6%	990
Faculdade de Belas-Artes	102	17%	431	70%	4	1%	4	1%	74	12%	615
Artes Plásticas	63	16%	273	68%	2	0%	3	1%	60	15%	401
Design de Comunicação	39	18%	158	74%	2	1%	1	0%	14	7%	214
Faculdade de Ciências	419	17%	1575	65%	47	2%	40	2%	337	14%	2418
Arquitectura Paisagista	14	19%	43	60%	3	4%	2	3%	10	14%	72
Astronomia	4	21%	8	42%		0%	1	5%	6	32%	19
Biologia	123	22%	373	66%		0%	11	2%	54	10%	561
Bioquímica	61	24%	178	69%		0%	9	3%	11	4%	259
Ciência de Computadores	16	12%	86	65%	1	1%	1	1%	28	21%	132
Ciências de Engenharia	39	24%	94	59%	1	1%		0%	26	16%	160
Ciências e Tecnologia do Ambiente	40	24%	100	61%	6	4%	1	1%	18	11%	165
Engenharia de Redes e Sistemas Informáticos	17	6%	226	74%	3	1%	5	2%	54	18%	305
Engenharia Física	6	5%	85	69%	3	2%	4	3%	25	20%	123
Física	16	12%	91	68%	6	5%	2	2%	18	14%	133
Geologia	12	11%	71	64%	8	7%		0%	20	18%	111
Matemática	42	20%	113	54%	9	4%	4	2%	41	20%	209
Química	29	17%	107	63%	7	4%		0%	26	15%	169
Faculdade de Ciências da Nutrição e da Alimentação	80	22%	276	74%		0%	2	1%	14	4%	372
Ciências da Nutrição	80	22%	276	74%		0%	2	1%	14	4%	372
Faculdade de Desporto	135	24%	371	66%	7	1%		0%	51	9%	564
Ciências do Desporto	135	24%	371	66%	7	1%		0%	51	9%	564

	Diplomados		Inscritos no mesmo curso		Inscritos nouro curso da mesma faculdade		Inscritos num curso de outra faculdade da U.Porto		Não inscritos na U.Porto		Total
Faculdade de Direito	180	19%	697	72%	4	0%	17	2%	65	7%	963
Criminologia	53	23%	154	66%	4	2%	3	1%	19	8%	233
Direito	127	17%	543	74%		0%	14	2%	46	6%	730
Faculdade de Economia	373	24%	1080	68%	8	1%	5	0%	116	7%	1582
Economia	232	23%	699	69%	8	1%	3	0%	74	7%	1016
Gestão	141	25%	381	67%		0%	2	0%	42	7%	566
Faculdade de Engenharia	836	14%	4430	76%	81	1%	38	1%	469	8%	5854
Bioengenharia	58	17%	262	75%	5	1%	7	2%	17	5%	349
Ciências de Engenharia - Engenharia de Minas e Geoambiente	10	16%	42	67%	2	3%		0%	9	14%	63
Engenharia Civil	200	18%	803	70%	11	1%	1	0%	125	11%	1140
Engenharia do Ambiente	34	15%	172	74%	10	4%	2	1%	13	6%	231
Engenharia Electrotécnica e de Computadores	197	15%	991	75%	21	2%	11	1%	99	8%	1319
Engenharia Industrial e Gestão	53	12%	364	82%	1	0%	1	0%	25	6%	444
Engenharia Informática e Computação	75	11%	542	78%	5	1%	6	1%	67	10%	695
Engenharia Mecânica	140	13%	838	78%	13	1%	6	1%	76	7%	1073
Engenharia Metalúrgica e de Materiais	16	11%	114	77%	6	4%		0%	13	9%	149
Engenharia Química	53	14%	302	77%	7	2%	4	1%	25	6%	391
Faculdade de Farmácia	172	17%	756	74%		0%	18	2%	75	7%	1021
Ciências Farmacêuticas	172	17%	756	74%		0%	18	2%	75	7%	1021
Faculdade de Letras	524	23%	1407	62%	27	1%	15	1%	295	13%	2268
Arqueologia	21	20%	66	64%	1	1%	1	1%	14	14%	103
Ciência da Informação	36	26%	86	61%	2	1%		0%	16	11%	140
Ciências da Comunicação: Jornalismo, Assessoria, Multimédia	96	31%	194	63%	1	0%	2	1%	15	5%	308

	Diplomados		Inscritos no mesmo curso		Inscritos nouro curso da mesma faculdade		Inscritos num curso de outra faculdade da U.Porto		Não inscritos na U.Porto		Total
Ciências da Linguagem	12	19%	30	48%	3	5%		0%	17	27%	62
Estudos Portugueses e Lusófonos	21	31%	34	51%	2	3%	1	1%	9	13%	67
Filosofia	24	14%	99	57%	5	3%	1	1%	45	26%	174
Geografia	62	26%	144	61%	2	1%	1	0%	27	11%	236
História	55	22%	161	65%	2	1%	1	0%	29	12%	248
História da Arte	26	22%	76	64%		0%	1	1%	16	13%	119
Línguas Aplicadas	30	18%	127	74%		0%	1	1%	13	8%	171
Línguas e Relações Internacionais	47	26%	117	65%		0%	1	1%	14	8%	179
Línguas, Literaturas e Culturas	57	19%	184	60%	7	2%	3	1%	56	18%	307
Sociologia	37	24%	89	58%	2	1%	2	1%	24	16%	154
Faculdade de Medicina	267	15%	1442	83%		0%	7	0%	31	2%	1747
Medicina	267	15%	1442	83%		0%	7	0%	31	2%	1747
Faculdade de Medicina Dentária	58	15%	278	71%		0%	13	3%	40	10%	389
Medicina Dentária	58	15%	278	71%		0%	13	3%	40	10%	389
Faculdade de Psicologia e de Ciências da Educação	172	18%	674	72%	6	1%	4	0%	76	8%	932
Ciências da Educação	54	29%	104	56%	5	3%	2	1%	21	11%	186
Psicologia	118	16%	570	76%	1	0%	2	0%	55	7%	746
Instituto de Ciências Biomédicas Abel Salazar	218	14%	1289	81%	8	1%	11	1%	58	4%	1584
Ciências do Meio Aquático	30	26%	71	61%	2	2%	2	2%	11	9%	116
Medicina	134	12%	931	86%	1	0%	5	0%	14	1%	1085
Medicina Veterinária	54	14%	287	75%	5	1%	4	1%	33	9%	383
Total U.Porto	3642	17%	15533	73%	192	1%	176	1%	1756	8%	21299
<i>Total U.Porto L1</i>	<i>1884</i>	<i>22%</i>	<i>5743</i>	<i>66%</i>	<i>100</i>	<i>1%</i>	<i>78</i>	<i>1%</i>	<i>914</i>	<i>10%</i>	<i>8719</i>
<i>Total U.Porto MI</i>	<i>1758</i>	<i>14%</i>	<i>9790</i>	<i>78%</i>	<i>92</i>	<i>1%</i>	<i>98</i>	<i>1%</i>	<i>842</i>	<i>7%</i>	<i>12580</i>

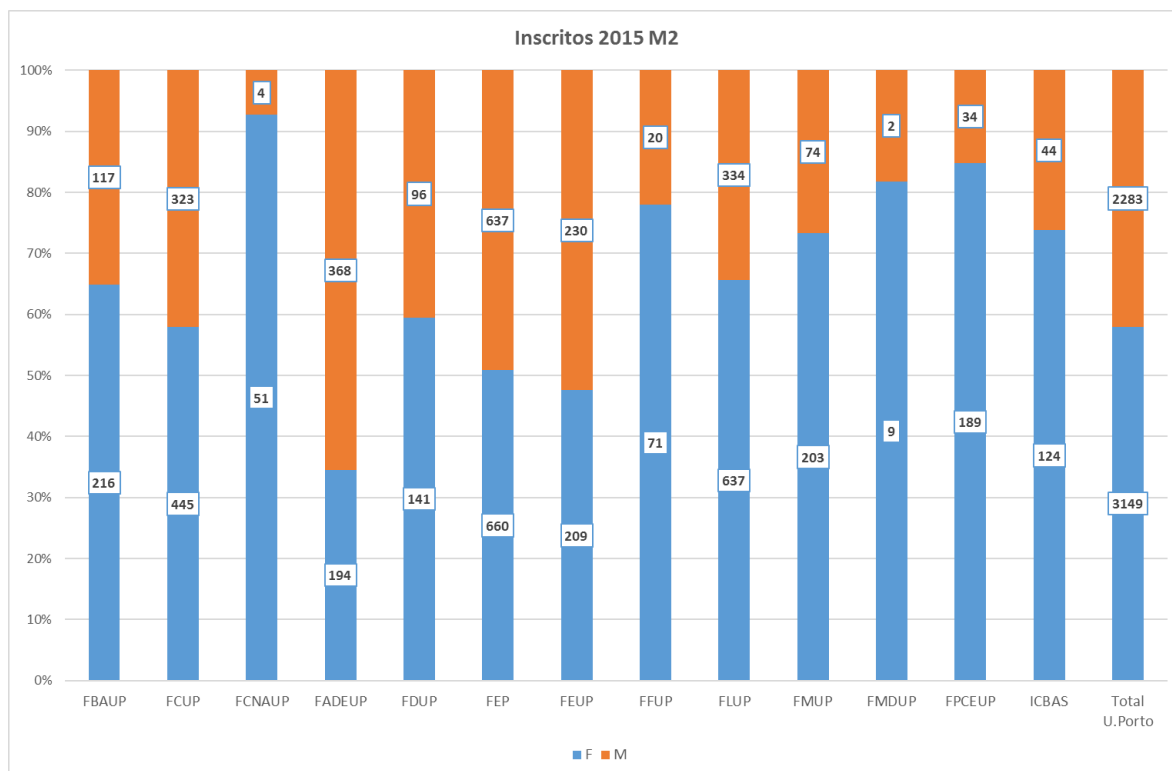
Fonte: FOA – RAIDES

II. Mestrado – 2º ciclo

II.1 Caracterização do estudante

Por género

Gráfico 15: Proporção de inscritos em M2, por género e faculdade (2015)



Fonte: FOA – RAIDES

Tabela 16: Nº e proporção de inscritos em M2, por género e ciclo de estudos (2015)

	F		M		Total
Faculdade de Belas Artes	216	65%	117	35%	333
Arte e Design para o Espaço Público	13	57%	10	43%	23
Desenho e Técnicas de Impressão	20	74%	7	26%	27
Design da Imagem	21	68%	10	32%	31
Design Gráfico e Projectos Editoriais	62	67%	30	33%	92
Design Industrial e de Produto	34	53%	30	47%	64
Estudos Artísticos	27	79%	7	21%	34
Pintura	21	78%	6	22%	27
Práticas Artísticas Contemporâneas	18	51%	17	49%	35
Faculdade de Ciências	445	58%	323	42%	768
Arquitectura Paisagista	32	68%	15	32%	47
Astronomia	3	33%	6	67%	9
Biodiversidade, Genética e Evolução	26	60%	17	40%	43
Biologia Celular e Molecular	31	79%	8	21%	39
Biologia e Gestão da Qualidade da Água	9	53%	8	47%	17
Bioquímica	37	63%	22	37%	59
Ciência de Computadores	4	13%	26	87%	30

	F		M		Total
Ciências do Consumo e Nutrição	29	88%	4	12%	33
Ciências e Tecnologia do Ambiente	13	57%	10	43%	23
Ecologia, Ambiente e Território	27	59%	19	41%	46
Engenharia Agronómica	11	39%	17	61%	28
Engenharia Geográfica	4	25%	12	75%	16
Engenharia Matemática	18	46%	21	54%	39
Ensino de Biologia e de Geologia no 3.º C do Ens Básico e no Ens Secundário	16	84%	3	16%	19
Ensino de Física e Química no 3º C. do Ensino Básico e no Ensino Secundário	7	88%	1	13%	8
Ensino de Matemática no 3.º C. do Ensino Básico e no Secundário	17	77%	5	23%	22
Física	2	9%	20	91%	22
Física Médica	10	67%	5	33%	15
Genética Forense	20	74%	7	26%	27
Geologia	26	65%	14	35%	40
Geomateriais e Recursos Geológicos	8	47%	9	53%	17
Matemática	1	10%	9	90%	10
Matemática para Professores	5	50%	5	50%	10
Química	34	58%	25	42%	59
Recursos Biológicos Aquáticos	19	68%	9	32%	28
Segurança Informática	1	7%	13	93%	14
Tecnologia e Ciência Alimentar	27	82%	6	18%	33
Viticultura e Enologia	8	53%	7	47%	15
Faculdade de Ciências da Nutrição e da Alimentação	51	93%	4	7%	55
Alimentação Colectiva	21	100%		0%	21
Nutrição Clínica	30	88%	4	12%	34
Faculdade de Desporto	194	35%	368	65%	562
Actividade Física Adaptada	19	66%	10	34%	29
Actividade Física para a Terceira Idade	18	45%	22	55%	40
Atividade Física e Saúde	28	51%	27	49%	55
Desporto para Crianças e Jovens	8	19%	34	81%	42
Ensino de Educação Física nos Ensinos Básico e Secundário	81	38%	132	62%	213
Gestão Desportiva	25	36%	45	64%	70
Treino de Alto Rendimento Desportivo	15	13%	98	87%	113
Faculdade de Direito	141	59%	96	41%	237
Criminologia	26	49%	27	51%	53
Direito	115	63%	69	38%	184
Faculdade de Economia	660	51%	637	49%	1297
Contabilidade e Controlo de Gestão	49	57%	37	43%	86
Economia	84	47%	96	53%	180
Economia e Administração de Empresas	75	50%	76	50%	151
Economia e Gestão da Inovação	31	48%	33	52%	64
Economia e Gestão de Recursos Humanos	51	77%	15	23%	66
Economia e Gestão do Ambiente	20	41%	29	59%	49
Economia e Gestão Internacional	40	61%	26	39%	66
Finanças	34	25%	101	75%	135
Finanças e Fiscalidade	44	63%	26	37%	70

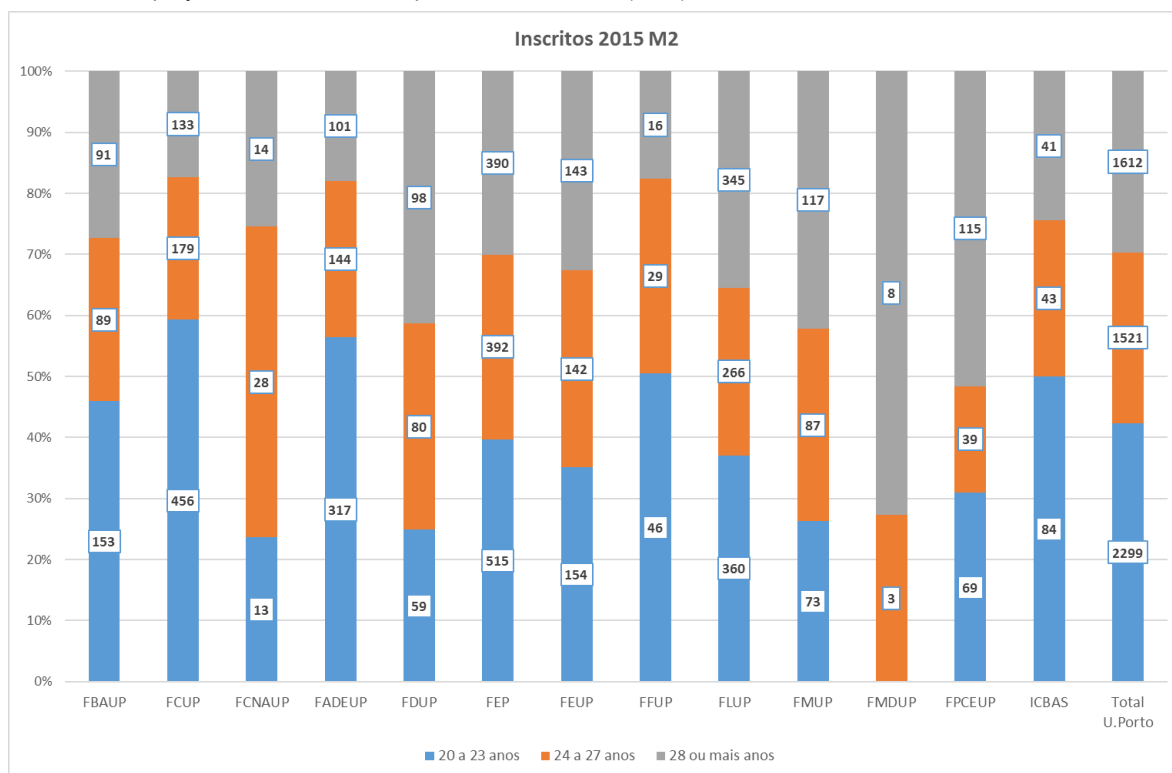
	F		M		Total
Gestão	46	48%	49	52%	95
Gestão Comercial	30	45%	36	55%	66
Gestão de Serviços	45	62%	28	38%	73
Gestão e Economia de Serviços de Saúde	40	70%	17	30%	57
Marketing	44	63%	26	37%	70
Modelação, Análise de Dados e Sistemas de Apoio à Decisão	27	39%	42	61%	69
Faculdade de Engenharia	209	48%	230	52%	439
Ciência da Informação	27	64%	15	36%	42
Engenharia Biomédica	27	63%	16	37%	43
Engenharia da Informação	2	15%	11	85%	13
Engenharia de Minas e Geoambiente	8	32%	17	68%	25
Engenharia de Segurança e Higiene Ocupacionais	38	58%	28	42%	66
Engenharia de Serviços e Gestão	30	44%	38	56%	68
Inovação e Empreendedorismo Tecnológico	14	33%	29	67%	43
Mecânica Computacional		0%	4	100%	4
Multimédia	44	43%	58	57%	102
Planeamento e Projecto Urbano	19	58%	14	42%	33
Faculdade de Farmácia	71	78%	20	22%	91
Análises Clínicas	7	54%	6	46%	13
Controlo de Qualidade	32	89%	4	11%	36
Química Farmacêutica	9	56%	7	44%	16
Tecnologia Farmacêutica	7	88%	1	13%	8
Toxicologia Analítica Clínica e Forense	16	89%	2	11%	18
Faculdade de Letras	637	66%	334	34%	971
Arqueologia	20	45%	24	55%	44
Ciências da Comunicação	80	69%	36	31%	116
Ensino de Filosofia no Ensino Secundário	8	73%	3	27%	11
Ensino de Geografia no 3.º Ciclo do Ensino Básico e no Ensino Secundário	10	63%	6	38%	16
Ensino de História e de Geografia no 3.º C. do Ens Bás. e no Ens Secundário	18	67%	9	33%	27
Ensino de História no 3.º Ciclo do Ensino Básico e no Ensino Secundário	11	58%	8	42%	19
Ensino de Inglês e de Alemão/Francês/Espanhol no 3.º C. Ens Bás e no Ens Se	26	93%	2	7%	28
Ensino de Inglês e de Língua Estrangeira no 3.º Ciclo do Ensino Básico e no Ensino Secundário, nas áreas de especialização de Alemão ou de Espanhol ou de Francês	11	65%	6	35%	17
Ensino de Português e de Língua Estrangeira no 3.º C. do Ensino Básico e no Ensino Secundário, nas áreas de especialização de Alemão ou de Espanhol ou de Francês ou de Inglês	8	80%	2	20%	10
Ensino de Português e de Línguas Clássicas no 3.º C do Ens Básico e Secund	7	88%	1	13%	8
Ensino de Português no 3.º C Ens Bás e Ens Sec e Líng Estrang Ens Bas e Se	26	84%	5	16%	31
Ensino de Português no 3.º Ciclo do Ensino Básico e no Ensino Secundário e de Latim no Ensino Secundário	3	100%		0%	3
Estudos Africanos	8	57%	6	43%	14
Estudos Alemães	3	100%		0%	3
Estudos Anglo-Americanos	20	67%	10	33%	30
Estudos de Teatro	5	71%	2	29%	7
Estudos Literários, Culturais e Interartes	34	58%	25	42%	59
Estudos Medievais	12	52%	11	48%	23

	F		M		Total
Filosofia	9	32%	19	68%	28
História Contemporânea	11	50%	11	50%	22
História da Arte Portuguesa	30	73%	11	27%	41
História e Património	28	72%	11	28%	39
História Medieval e do Renascimento		0%	2	100%	2
História, Relações Internacionais e Cooperação	27	56%	21	44%	48
Linguística	8	62%	5	38%	13
Museologia	15	88%	2	12%	17
Português Língua Segunda/Língua Estrangeira	35	81%	8	19%	43
Riscos, Cidades e Ordenamento do Território	16	43%	21	57%	37
Sistemas de Informação Geográfica e Ordenamento do Território	27	53%	24	47%	51
Sociologia	45	66%	23	34%	68
Tradução e Serviços Linguísticos	48	80%	12	20%	60
Turismo	28	78%	8	22%	36
Faculdade de Medicina	203	73%	74	27%	277
Ciências Forenses	26	81%	6	19%	32
Cirurgia Ortognática e Ortodontia	5	56%	4	44%	9
Comunicação Clínica	6	60%	4	40%	10
Cuidados Paliativos	60	90%	7	10%	67
Educação para a Saúde	23	82%	5	18%	28
Epidemiologia	2	67%	1	33%	3
Evidência e Decisão em Saúde		0%	1	100%	1
Fisiopatologia Cardiovascular	5	63%	3	38%	8
Informática Médica	18	40%	27	60%	45
Medicina e Oncologia Molecular	20	87%	3	13%	23
Neurobiologia	7	78%	2	22%	9
Psiquiatria e Saúde Mental	3	75%	1	25%	4
Saúde Pública	28	74%	10	26%	38
Faculdade de Medicina Dentária	9	82%	2	18%	11
Cirurgia Oral	5	83%	1	17%	6
Reabilitação Oral	4	80%	1	20%	5
Faculdade de Psicologia e de Ciências da Educação	189	85%	34	15%	223
Ciências da Educação	110	87%	17	13%	127
Educação e Formação de Adultos	14	82%	3	18%	17
Ensino de Artes Visuais no 3.º Ciclo do Ensino Básico e Ensino Secundário	29	76%	9	24%	38
Temas de Psicologia	36	88%	5	12%	41
Instituto de Ciências Biomédicas Abel Salazar	124	74%	44	26%	168
Ciências de Enfermagem	1	50%	1	50%	2
Ciências do Mar - Recursos Marinhos	25	63%	15	38%	40
Medicina Legal	29	85%	5	15%	34
Medicina Tradicional Chinesa	12	63%	7	37%	19
Oncologia	36	78%	10	22%	46
Toxicologia e Contaminação Ambientais	21	78%	6	22%	27
Total U.Porto	3149	58%	2283	42%	5432

Fonte: FOA – RAIDES

Por idade

Gráfico 16: Proporção de inscritos em M2, por idade e faculdade (2015)



Fonte: FOA – RAIDES

Tabela 17: Nº e proporção de inscritos em M2, por idade e ciclo de estudos (2015)

	20 a 23 anos	24 a 27 anos	28 e mais anos	Total
Faculdade de Belas Artes	153	89	91	333
Arte e Design para o Espaço Público	7	5	11	23
Desenho e Técnicas de Impressão	14	5	8	27
Design da Imagem	14	11	6	31
Design Gráfico e Projectos Editoriais	48	29	15	92
Design Industrial e de Produto	39	14	11	64
Estudos Artísticos	17	8	9	34
Pintura	6	8	13	27
Práticas Artísticas Contemporâneas	8	9	18	35
Faculdade de Ciências	456	179	133	768
Arquitetura Paisagista	34	8	5	47
Astronomia	3	3	3	9
Biodiversidade, Genética e Evolução	27	11	5	43
Biologia Celular e Molecular	34	4	1	39
Biologia e Gestão da Qualidade da Água	8	2	7	17
Bioquímica	55	4	0	59
Ciência de Computadores	8	11	11	30
Ciências do Consumo e Nutrição	13	14	6	33
Ciências e Tecnologia do Ambiente	10	7	6	23
Ecologia, Ambiente e Território	33	7	6	46
Engenharia Agronómica	9	10	9	28

	20 a 23 anos		24 a 27 anos		28 e mais anos		Total
Engenharia Geográfica	4	25%	6	38%	6	38%	16
Engenharia Matemática	24	62%	6	15%	9	23%	39
Ensino de Biologia e de Geologia no 3.º C do Ens Básico e no Ens Secundário	10	53%	5	26%	4	21%	19
Ensino de Física e Química no 3º C. do Ensino Básico e no Ensino Secundário		0%	2	25%	6	75%	8
Ensino de Matemática no 3.º C. do Ensino Básico e no Secundário	11	50%	5	23%	6	27%	22
Física	18	82%	1	5%	3	14%	22
Física Médica	6	40%	6	40%	3	20%	15
Genética Forense	17	63%	7	26%	3	11%	27
Geologia	29	73%	9	23%	2	5%	40
Geomateriais e Recursos Geológicos	13	76%	4	24%		0%	17
Matemática	6	60%	1	10%	3	30%	10
Matemática para Professores		0%		0%	10	100%	10
Química	31	53%	24	41%	4	7%	59
Recursos Biológicos Aquáticos	20	71%	7	25%	1	4%	28
Segurança Informática	4	29%	5	36%	5	36%	14
Tecnologia e Ciência Alimentar	24	73%	6	18%	3	9%	33
Viticultura e Enologia	5	33%	4	27%	6	40%	15
Faculdade de Ciências da Nutrição e da Alimentação	13	24%	28	51%	14	25%	55
Alimentação Colectiva	4	19%	11	52%	6	29%	21
Nutrição Clínica	9	26%	17	50%	8	24%	34
Faculdade de Desporto	317	56%	144	26%	101	18%	562
Actividade Física Adaptada	19	66%	4	14%	6	21%	29
Actividade Física para a Terceira Idade	14	35%	14	35%	12	30%	40
Atividade Física e Saúde	31	56%	18	33%	6	11%	55
Desporto para Crianças e Jovens	23	55%	10	24%	9	21%	42
Ensino de Educação Física nos Ensinos Básico e Secundário	150	70%	46	22%	17	8%	213
Gestão Desportiva	27	39%	20	29%	23	33%	70
Treino de Alto Rendimento Desportivo	53	47%	32	28%	28	25%	113
Faculdade de Direito	59	25%	80	34%	98	41%	237
Criminologia	15	28%	22	42%	16	30%	53
Direito	44	24%	58	32%	82	45%	184
Faculdade de Economia	515	40%	392	30%	390	30%	1297
Contabilidade e Controlo de Gestão	7	8%	33	38%	46	53%	86
Economia	123	68%	47	26%	10	6%	180
Economia e Administração de Empresas	57	38%	44	29%	50	33%	151
Economia e Gestão da Inovação	24	38%	14	22%	26	41%	64
Economia e Gestão de Recursos Humanos	13	20%	15	23%	38	58%	66
Economia e Gestão do Ambiente	23	47%	11	22%	15	31%	49
Economia e Gestão Internacional	33	50%	21	32%	12	18%	66
Finanças	62	46%	55	41%	18	13%	135
Finanças e Fiscalidade	35	50%	15	21%	20	29%	70
Gestão	64	67%	23	24%	8	8%	95
Gestão Comercial	12	18%	22	33%	32	48%	66
Gestão de Serviços	26	36%	23	32%	24	33%	73

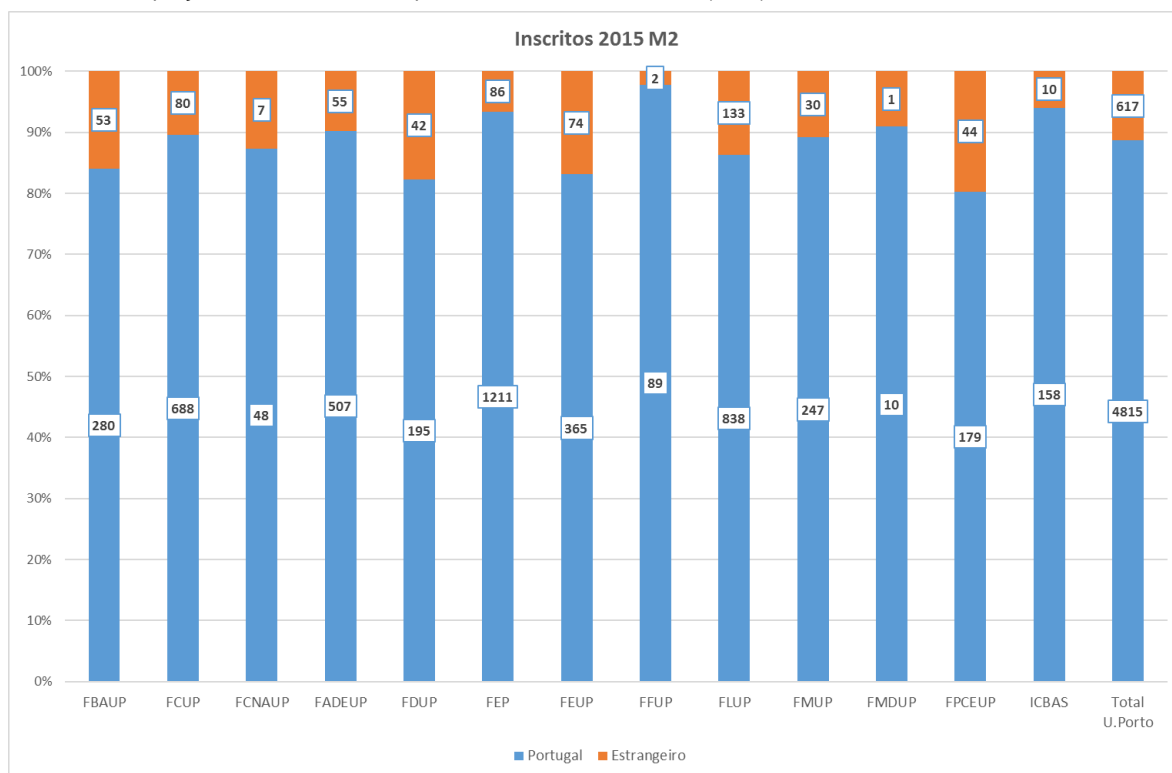
	20 a 23 anos		24 a 27 anos		28 e mais anos		Total
Gestão e Economia de Serviços de Saúde	6	11%	22	39%	29	51%	57
Marketing	15	21%	27	39%	28	40%	70
Modelação, Análise de Dados e Sistemas de Apoio à Decisão	15	22%	20	29%	34	49%	69
Faculdade de Engenharia	154	35%	142	32%	143	33%	439
Ciência da Informação	24	57%	7	17%	11	26%	42
Engenharia Biomédica	36	84%	4	9%	3	7%	43
Engenharia da Informação		0%	7	54%	6	46%	13
Engenharia de Minas e Geoambiente	10	40%	8	32%	7	28%	25
Engenharia de Segurança e Higiene Ocupacionais	7	11%	28	42%	31	47%	66
Engenharia de Serviços e Gestão	21	31%	31	46%	16	24%	68
Inovação e Empreendedorismo Tecnológico	12	28%	11	26%	20	47%	43
Mecânica Computacional		0%		0%	4	100%	4
Multimédia	35	34%	29	28%	38	37%	102
Planeamento e Projecto Urbano	9	27%	17	52%	7	21%	33
Faculdade de Farmácia	46	51%	29	32%	16	18%	91
Análises Clínicas	5	38%	4	31%	4	31%	13
Controlo de Qualidade	16	44%	13	36%	7	19%	36
Química Farmacêutica	11	69%	4	25%	1	6%	16
Tecnologia Farmacêutica	3	38%	3	38%	2	25%	8
Toxicologia Analítica Clínica e Forense	11	61%	5	28%	2	11%	18
Faculdade de Letras	360	37%	266	27%	345	36%	971
Arqueologia	17	39%	12	27%	15	34%	44
Ciências da Comunicação	41	35%	47	41%	28	24%	116
Ensino de Filosofia no Ensino Secundário	2	18%	5	45%	4	36%	11
Ensino de Geografia no 3.º Ciclo do Ensino Básico e no Ensino Secundário	3	19%	2	13%	11	69%	16
Ensino de História e de Geografia no 3.º C. do Ens Bás. e no Ens Secundário	14	52%	6	22%	7	26%	27
Ensino de História no 3.º Ciclo do Ensino Básico e no Ensino Secundário	10	53%	1	5%	8	42%	19
Ensino de Inglês e de Alemão/Francês/Espanhol no 3.º C. Ens Bás e no Ens Se	5	18%	4	14%	19	68%	28
Ensino de Inglês e de Língua Estrangeira no 3.º Ciclo do Ensino Básico e no Ensino Secundário, nas áreas de especialização de Alemão ou de Espanhol ou de Francês	9	53%	1	6%	7	41%	17
Ensino de Português e de Língua Estrangeira no 3.º C. do Ensino Básico e no Ensino Secundário, nas áreas de especialização de Alemão ou de Espanhol ou de Francês ou de Inglês	2	20%		0%	8	80%	10
Ensino de Português e de Línguas Clássicas no 3.º C do Ens Básico e Secund	1	13%	5	63%	2	25%	8
Ensino de Português no 3.º C Ens Bás e Ens Sec e Líng Estrang Ens Bas e Se	4	13%	2	6%	25	81%	31
Ensino de Português no 3.º Ciclo do Ensino Básico e no Ensino Secundário e de Latim no Ensino Secundário	2	67%	1	33%		0%	3
Estudos Africanos	5	36%	5	36%	4	29%	14
Estudos Alemães		0%	3	100%		0%	3
Estudos Anglo-Americanos	11	37%	7	23%	12	40%	30
Estudos de Teatro		0%	4	57%	3	43%	7
Estudos Literários, Culturais e Interartes	26	44%	16	27%	17	29%	59

	20 a 23 anos		24 a 27 anos		28 e mais anos		Total
Estudos Medievais	9	39%	8	35%	6	26%	23
Filosofia	4	14%	9	32%	15	54%	28
História Contemporânea	9	41%	6	27%	7	32%	22
História da Arte Portuguesa	20	49%	10	24%	11	27%	41
História e Património	9	23%	12	31%	18	46%	39
História Medieval e do Renascimento		0%		0%	2	100%	2
História, Relações Internacionais e Cooperação	20	42%	17	35%	11	23%	48
Linguística	2	15%	5	38%	6	46%	13
Museologia	6	35%	1	6%	10	59%	17
Português Língua Segunda/Língua Estrangeira	15	35%	9	21%	19	44%	43
Riscos, Cidades e Ordenamento do Território	17	46%	11	30%	9	24%	37
Sistemas de Informação Geográfica e Ordenamento do Território	22	43%	14	27%	15	29%	51
Sociologia	42	62%	15	22%	11	16%	68
Tradução e Serviços Linguísticos	24	40%	12	20%	24	40%	60
Turismo	9	25%	16	44%	11	31%	36
Faculdade de Medicina	73	26%	87	31%	117	42%	277
Ciências Forenses	13	41%	12	38%	7	22%	32
Cirurgia Ortognática e Ortodontia		0%	2	22%	7	78%	9
Comunicação Clínica	2	20%	7	70%	1	10%	10
Cuidados Paliativos	7	10%	25	37%	35	52%	67
Educação para a Saúde	9	32%	6	21%	13	46%	28
Epidemiologia		0%	1	33%	2	67%	3
Evidência e Decisão em Saúde		0%		0%	1	100%	1
Fisiopatologia Cardiovascular	3	38%	3	38%	2	25%	8
Informática Médica	8	18%	14	31%	23	51%	45
Medicina e Oncologia Molecular	12	52%	7	30%	4	17%	23
Neurobiologia	7	78%	1	11%	1	11%	9
Psiquiatria e Saúde Mental	1	25%		0%	3	75%	4
Saúde Pública	11	29%	9	24%	18	47%	38
Faculdade de Medicina Dentária		0%	3	27%	8	73%	11
Cirurgia Oral		0%	1	17%	5	83%	6
Reabilitação Oral		0%	2	40%	3	60%	5
Faculdade de Psicologia e de Ciências da Educação	69	31%	39	17%	115	52%	223
Ciências da Educação	52	41%	21	17%	54	43%	127
Educação e Formação de Adultos	1	6%	3	18%	13	76%	17
Ensino de Artes Visuais no 3.º Ciclo do Ensino Básico e Ensino Secundário	8	21%	8	21%	22	58%	38
Temas de Psicologia	8	20%	7	17%	26	63%	41
Instituto de Ciências Biomédicas Abel Salazar	84	50%	43	26%	41	24%	168
Ciências de Enfermagem		0%		0%	2	100%	2
Ciências do Mar - Recursos Marinhos	14	35%	20	50%	6	15%	40
Medicina Legal	15	44%	10	29%	9	26%	34
Medicina Tradicional Chinesa		0%	1	5%	18	95%	19
Oncologia	39	85%	2	4%	5	11%	46
Toxicologia e Contaminação Ambientais	16	59%	10	37%	1	4%	27
Total U.Porto	2299	42%	1521	28%	1612	30%	5432

Fonte: FOA – RAIDES

Por nacionalidade

Gráfico 17: Proporção de inscritos em M2, por nacionalidade e faculdade (2015)



Fonte: FOA – RAIDES

Tabela 18: Nº e proporção de inscritos em M2, por nacionalidade e ciclo de estudos (2015)

	Portugal		Estrangeiro		Total
Faculdade de Belas Artes	280	84%	53	16%	333
Arte e Design para o Espaço Público	18	78%	5	22%	23
Desenho e Técnicas de Impressão	22	81%	5	19%	27
Design da Imagem	24	77%	7	23%	31
Design Gráfico e Projectos Editoriais	78	85%	14	15%	92
Design Industrial e de Produto	62	97%	2	3%	64
Estudos Artísticos	28	82%	6	18%	34
Pintura	23	85%	4	15%	27
Práticas Artísticas Contemporâneas	25	71%	10	29%	35
Faculdade de Ciências	688	90%	80	10%	768
Arquitectura Paisagista	46	98%	1	2%	47
Astronomia	7	78%	2	22%	9
Biodiversidade, Genética e Evolução	41	95%	2	5%	43
Biologia Celular e Molecular	38	97%	1	3%	39
Biologia e Gestão da Qualidade da Água	13	76%	4	24%	17
Bioquímica	58	98%	1	2%	59
Ciência de Computadores	23	77%	7	23%	30
Ciências do Consumo e Nutrição	30	91%	3	9%	33
Ciências e Tecnologia do Ambiente	16	70%	7	30%	23
Ecologia, Ambiente e Território	46	100%		0%	46
Engenharia Agronómica	28	100%		0%	28

	Portugal		Estrangeiro		Total
Engenharia Geográfica	15	94%	1	6%	16
Engenharia Matemática	34	87%	5	13%	39
Ensino de Biologia e de Geologia no 3.º C do Ens Básico e no Ens Secundário	19	100%		0%	19
Ensino de Física e Química no 3º C. do Ensino Básico e no Ensino Secundário	8	100%		0%	8
Ensino de Matemática no 3.º C. do Ensino Básico e no Secundário	22	100%		0%	22
Física	21	95%	1	5%	22
Física Médica	12	80%	3	20%	15
Genética Forense	24	89%	3	11%	27
Geologia	38	95%	2	5%	40
Geomateriais e Recursos Geológicos	16	94%	1	6%	17
Matemática	7	70%	3	30%	10
Matemática para Professores	5	50%	5	50%	10
Química	36	61%	23	39%	59
Recursos Biológicos Aquáticos	28	100%		0%	28
Segurança Informática	12	86%	2	14%	14
Tecnologia e Ciência Alimentar	32	97%	1	3%	33
Viticultura e Enologia	13	87%	2	13%	15
Faculdade de Ciências da Nutrição e da Alimentação	48	87%	7	13%	55
Alimentação Colectiva	18	86%	3	14%	21
Nutrição Clínica	30	88%	4	12%	34
Faculdade de Desporto	507	90%	55	10%	562
Actividade Física Adaptada	27	93%	2	7%	29
Actividade Física para a Terceira Idade	33	83%	7	18%	40
Atividade Física e Saúde	47	85%	8	15%	55
Desporto para Crianças e Jovens	37	88%	5	12%	42
Ensino de Educação Física nos Ensinos Básico e Secundário	212	100%	1	0%	213
Gestão Desportiva	57	81%	13	19%	70
Treino de Alto Rendimento Desportivo	94	83%	19	17%	113
Faculdade de Direito	195	82%	42	18%	237
Criminologia	40	75%	13	25%	53
Direito	155	84%	29	16%	184
Faculdade de Economia	1211	93%	86	7%	1297
Contabilidade e Controlo de Gestão	84	98%	2	2%	86
Economia	172	96%	8	4%	180
Economia e Administração de Empresas	151	100%		0%	151
Economia e Gestão da Inovação	60	94%	4	6%	64
Economia e Gestão de Recursos Humanos	63	95%	3	5%	66
Economia e Gestão do Ambiente	42	86%	7	14%	49
Economia e Gestão Internacional	61	92%	5	8%	66
Finanças	112	83%	23	17%	135
Finanças e Fiscalidade	70	100%		0%	70
Gestão	70	74%	25	26%	95
Gestão Comercial	65	98%	1	2%	66
Gestão de Serviços	72	99%	1	1%	73
Gestão e Economia de Serviços de Saúde	56	98%	1	2%	57

	Portugal		Estrangeiro		Total
Marketing	69	99%	1	1%	70
Modelação, Análise de Dados e Sistemas de Apoio à Decisão	64	93%	5	7%	69
Faculdade de Engenharia	365	83%	74	17%	439
Ciência da Informação	39	93%	3	7%	42
Engenharia Biomédica	41	95%	2	5%	43
Engenharia da Informação	5	38%	8	62%	13
Engenharia de Minas e Geoambiente	20	80%	5	20%	25
Engenharia de Segurança e Higiene Ocupacionais	58	88%	8	12%	66
Engenharia de Serviços e Gestão	62	91%	6	9%	68
Inovação e Empreendedorismo Tecnológico	30	70%	13	30%	43
Mecânica Computacional	3	75%	1	25%	4
Multimédia	92	90%	10	10%	102
Planeamento e Projecto Urbano	15	45%	18	55%	33
Faculdade de Farmácia	89	98%	2	2%	91
Análises Clínicas	13	100%		0%	13
Controlo de Qualidade	36	100%		0%	36
Química Farmacêutica	14	88%	2	13%	16
Tecnologia Farmacêutica	8	100%		0%	8
Toxicologia Analítica Clínica e Forense	18	100%		0%	18
Faculdade de Letras	838	86%	133	14%	971
Arqueologia	42	95%	2	5%	44
Ciências da Comunicação	93	80%	23	20%	116
Ensino de Filosofia no Ensino Secundário	11	100%		0%	11
Ensino de Geografia no 3.º Ciclo do Ensino Básico e no Ensino Secundário	16	100%		0%	16
Ensino de História e de Geografia no 3.º C. do Ens Bás. e no Ens Secundário	27	100%		0%	27
Ensino de História no 3.º Ciclo do Ensino Básico e no Ensino Sec.	19	100%		0%	19
Ensino de Inglês e de Alemão/Francês/Espanhol no 3.º C. Ens Bás e no Ens Se	28	100%		0%	28
Ensino de Inglês e de Língua Estrangeira no 3.º Ciclo do Ensino Básico e no Ensino Secundário, nas áreas de especialização de Alemão ou de Espanhol ou de Francês	16	94%	1	6%	17
Ensino de Português e de Língua Estrangeira no 3.º C. do Ensino Básico e no Ensino Secundário, nas áreas de especialização de Alemão ou de Espanhol ou de Francês ou de Inglês	10	100%		0%	10
Ensino de Português e de Línguas Clássicas no 3.º C do Ens Básico e Secund	8	100%		0%	8
Ensino de Português no 3.º C Ens Bás e Ens Sec e Líng Estrang Ens Bas e Se	31	100%		0%	31
Ensino de Português no 3.º Ciclo do Ensino Básico e no Ensino Secundário e de Latim no Ensino Secundário	3	100%		0%	3
Estudos Africanos	11	79%	3	21%	14
Estudos Alemães		0%	3	100%	3
Estudos Anglo-Americanos	22	73%	8	27%	30
Estudos de Teatro	5	71%	2	29%	7
Estudos Literários, Culturais e Interartes	44	75%	15	25%	59
Estudos Medievais	20	87%	3	13%	23
Filosofia	25	89%	3	11%	28
História Contemporânea	21	95%	1	5%	22
História da Arte Portuguesa	39	95%	2	5%	41
História e Património	34	87%	5	13%	39

	Portugal		Estrangeiro		Total
História Medieval e do Renascimento	2	100%		0%	2
História, Relações Internacionais e Cooperação	39	81%	9	19%	48
Linguística	9	69%	4	31%	13
Museologia	16	94%	1	6%	17
Português Língua Segunda/Língua Estrangeira	30	70%	13	30%	43
Riscos, Cidades e Ordenamento do Território	33	89%	4	11%	37
Sistemas de Informação Geográfica e Ordenamento do Território	45	88%	6	12%	51
Sociologia	63	93%	5	7%	68
Tradução e Serviços Linguísticos	48	80%	12	20%	60
Turismo	28	78%	8	22%	36
Faculdade de Medicina	247	89%	30	11%	277
Ciências Forenses	30	94%	2	6%	32
Cirurgia Ortognática e Ortodontia	9	100%		0%	9
Comunicação Clínica	10	100%		0%	10
Cuidados Paliativos	64	96%	3	4%	67
Educação para a Saúde	25	89%	3	11%	28
Epidemiologia	3	100%		0%	3
Evidência e Decisão em Saúde	1	100%		0%	1
Fisiopatologia Cardiovascular	7	88%	1	13%	8
Informática Médica	42	93%	3	7%	45
Medicina e Oncologia Molecular	22	96%	1	4%	23
Neurobiologia	9	100%		0%	9
Psiquiatria e Saúde Mental	4	100%		0%	4
Saúde Pública	21	55%	17	45%	38
Faculdade de Medicina Dentária	10	91%	1	9%	11
Cirurgia Oral	5	83%	1	17%	6
Reabilitação Oral	5	100%		0%	5
Faculdade de Psicologia e de Ciências da Educação	179	80%	44	20%	223
Ciências da Educação	96	76%	31	24%	127
Educação e Formação de Adultos	13	76%	4	24%	17
Ensino de Artes Visuais no 3.º Ciclo do Ensino Básico e Ensino Secundário	38	100%		0%	38
Temas de Psicologia	32	78%	9	22%	41
Instituto de Ciências Biomédicas Abel Salazar	158	94%	10	6%	168
Ciências de Enfermagem	2	100%		0%	2
Ciências do Mar - Recursos Marinhos	36	90%	4	10%	40
Medicina Legal	33	97%	1	3%	34
Medicina Tradicional Chinesa	18	95%	1	5%	19
Oncologia	45	98%	1	2%	46
Toxicologia e Contaminação Ambientais	24	89%	3	11%	27
Total U.Porto	4815	89%	617	11%	5432

Fonte: FOA – RAIDES

Tabela 19: Nº de inscritos em M2, por nacionalidade e faculdade (2015)

	FAUP	FBAUP	FCUP	FCNAUP	FADEUP	FDUP	FEP	FEUP	FFUP	FLUP	FMUP	FMDUP	FPCEUP	ICBAS	Total U.Porto
Portugal		280	688	48	507	195	1211	365	89	838	247	10	179	158	4815
Brasil		35	26	1	42	27	7	21	1	48	10		31	1	250
Angola		1	10			6	3	1		9	1		4		35
Espanha		2	3		1		2	1		11		1	1	2	24
Itália		4	2			3	3	2		9					23
Cabo Verde			2	1		4	2			4	2			1	16
Moçambique		1		3		1	1	2		3	2		1	1	15
França							8	1		4					13
Timor Leste			4							7			2		13
Colômbia		1	1		6		2	1		1					12
China		1	1				1			5	1				9
Geórgia		1					1	2		2	3				9
Irão (República Islâmica)			4					3		2					9
Marrocos			2				3			3					8
Turquia		1	1		1		1	1		3					8
Ucrânia					1		5				1				7
Índia			1				2	3							6
Vietname			1				2	1		2					6
Alemanha							3	1						1	5
Equador			1				1	3							5
México		1	3				1								5
Moldova, República de		1		1				1		1	1				5
Peru					2	1				1			1		5
Síria (República Árabe da)			1					3			1				5
Argélia							1	1		1	1				4

	FAUP	FBAUP	FCUP	FCNAUP	FADEUP	FDUP	FEP	FEUP	FFUP	FLUP	FMUP	FMDUP	FPCEUP	ICBAS	Total U.Porto
Cazaquistão			2				2								4
Egipto							2	2							4
Polónia		2					1			1					4
Azerbaijão							1	1		1					3
Chile					1			1		1					3
Guiné-Bissau							2			1					3
Hungria							3								3
Ilhas Fiji			1							1				1	3
Nigéria			1					1		1					3
São Tomé e Príncipe							1						2		3
Venezuela, República Bolivariana da			3												3
Bangladesh							2								2
Bielorrússia			1				1								2
Bolívia, Estado Plurinacional da								1					1		2
Camboja								2							2
Costa Rica								2							2
Dinamarca							1	1							2
Eritreia							1				1				2
Eslováquia							1	1							2
Estados Unidos							1			1					2
Grécia					1			1							2
Iraque			1								1				2
Jamaica			1				1								2
Japão										2					2
Líbano							2								2
Lituânia										2					2

	FAUP	FBAUP	FCUP	FCNAUP	FADEUP	FDUP	FEP	FEUP	FFUP	FLUP	FMUP	FMDUP	FPCEUP	ICBAS	Total U.Porto
Namíbia								1						1	2
Países Baixos								1			1				2
Reino Unido										2					2
República Dominicana							2								2
Rússia (Federação da)								2							2
Sérvia			1							1					2
Somália											2				2
Tailândia									1					1	2
Território Palestino Ocupado		1	1												2
Trindade e Tobago			1				1								2
Tunísia								2							2
África do Sul											1				1
Antígua e Barbuda							1								1
Argentina								1							1
Áustria							1								1
Bélgica							1								1
Burundi								1							1
Coreia (República da)			1												1
Etiópia							1								1
Filipinas			1												1
Gana								1							1
Indonésia			1												1
Lesoto							1								1
Letónia							1								1
Macau							1								1
Malásia			1												1

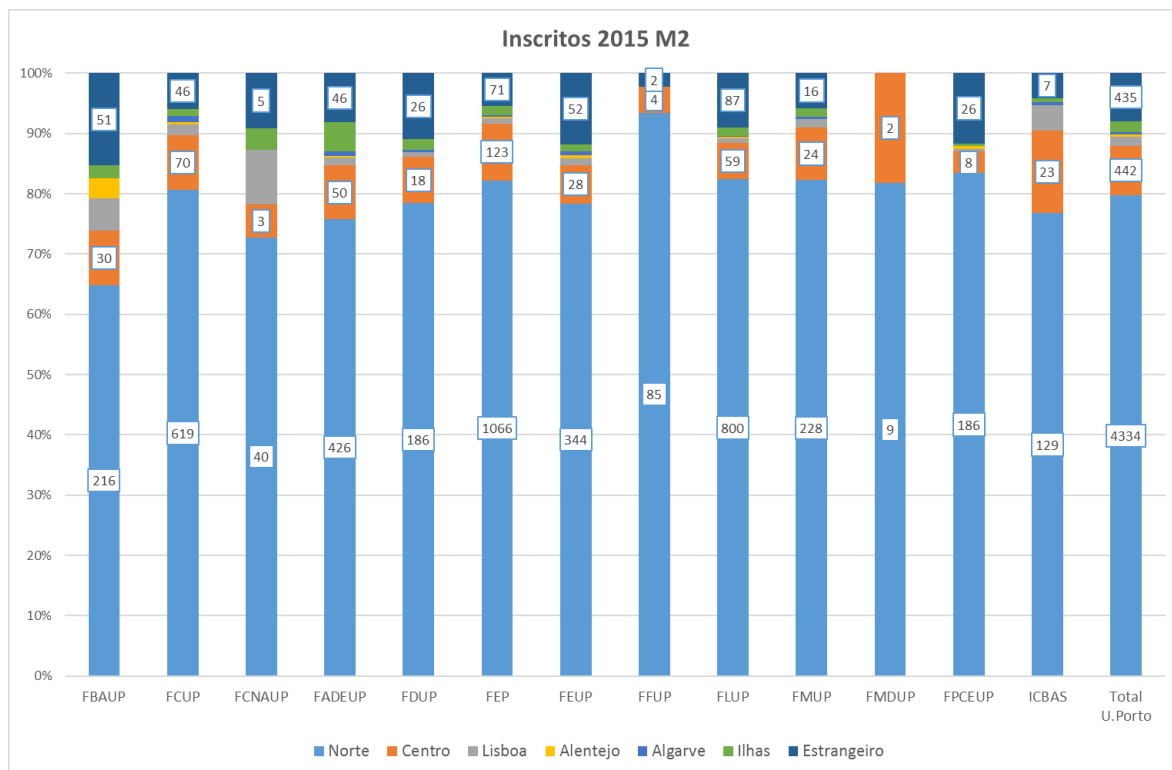
	FAUP	FBAUP	FCUP	FCNAUP	FADEUP	FDUP	FEP	FEUP	FFUP	FLUP	FMUP	FMDUP	FPCEUP	ICBAS	Total U.Porto
Malawi								1							1
Myanmar														1	1
Nepal								1							1
Noruega							1								1
Paquistão							1								1
Paraguai								1							1
Porto Rico										1					1
Quênia				1											1
República Checa							1								1
Roménia		1													1
Ruanda											1				1
Serra Leoa							1								1
Taiwan (Província da China)										1					1
Tajiquistão								1							1
Tanzânia, República Unida da													1		1
Tonga							1								1
Vanuatu										1					1
Total	0	333	768	55	562	237	1297	439	91	971	277	11	223	168	5432
<i>estrangeiro</i>		53	80	7	55	42	86	74	2	133	30	1	44	10	617
%		15,9%	10,4%	12,7%	9,8%	17,7%	6,6%	16,9%	2,2%	13,7%	10,8%	9,1%	19,7%	6,0%	11,4%

Fonte: FOA – RAIDES

Por região de proveniência

Considera-se como região de proveniência o concelho de residência permanente.

Gráfico 18: Proporção de inscritos em M2, por região de proveniência e faculdade (2015)



Fonte: FOA – RAIDES

Tabela 20: Nº e proporção de inscritos em M2, por região de proveniência e ciclo de estudos (2015)

	Norte		Centro		Lisboa		Alentejo		Algarve		Ilhas		Estrangeiro		Total
Faculdade de Belas Artes	216	65%	30	9%	18	5%	11	3%		0%	7	2%	51	15%	333
Arte e Design para o Espaço Público	9	39%	3	13%	3	13%	1	4%		0%	1	4%	6	26%	23
Desenho e Técnicas de Impressão	19	70%		0%	1	4%	1	4%		0%		0%	6	22%	27
Design da Imagem	20	65%	2	6%	1	3%	1	3%		0%	1	3%	6	19%	31
Design Gráfico e Projectos Editoriais	54	59%	12	13%	7	8%	3	3%		0%	2	2%	14	15%	92
Design Industrial e de Produto	48	75%	6	9%	2	3%	3	5%		0%	3	5%	2	3%	64
Estudos Artísticos	26	76%	3	9%	1	3%		0%		0%		0%	4	12%	34
Pintura	21	78%	2	7%		0%		0%		0%		0%	4	15%	27
Práticas Artísticas Contemporâneas	19	54%	2	6%	3	9%	2	6%		0%		0%	9	26%	35
Faculdade de Ciências	619	81%	70	9%	14	2%	3	0%	7	1%	9	1%	46	6%	768
Arquitectura Paisagista	36	77%	9	19%		0%	1	2%	1	2%		0%		0%	47
Astronomia	5	56%	2	22%		0%		0%		0%		0%	2	22%	9
Biodiversidade, Genética e Evolução	29	67%	8	19%	4	9%		0%	1	2%	1	2%		0%	43
Biologia Celular e Molecular	35	90%	3	8%	1	3%		0%		0%		0%		0%	39
Biologia e Gestão da Qualidade da Água	12	71%	3	18%		0%		0%		0%		0%	2	12%	17
Bioquímica	48	81%	7	12%	1	2%		0%	1	2%	1	2%	1	2%	59
Ciência de Computadores	24	80%	1	3%		0%		0%		0%		0%	5	17%	30
Ciências do Consumo e Nutrição	26	79%	2	6%	2	6%		0%	1	3%	1	3%	1	3%	33
Ciências e Tecnologia do Ambiente	18	78%	1	4%		0%		0%		0%		0%	4	17%	23
Ecologia, Ambiente e Território	39	85%	3	7%	1	2%	1	2%	1	2%		0%	1	2%	46
Engenharia Agronómica	26	93%	2	7%		0%		0%		0%		0%		0%	28
Engenharia Geográfica	14	88%		0%		0%		0%		0%	1	6%	1	6%	16
Engenharia Matemática	31	79%	3	8%	1	3%		0%		0%		0%	4	10%	39
Ensino de Biologia e de Geologia no 3.º C do Ens Básico e no Ens Secundário	18	95%	1	5%		0%		0%		0%		0%		0%	19
Ensino de Física e Química no 3º C. do Ensino Básico e no Ensino Secundário	6	75%	2	25%		0%		0%		0%		0%		0%	8

	Norte		Centro		Lisboa		Alentejo		Algarve		Ilhas		Estrangeiro		Total
Ensino de Matemática no 3.º C. do Ensino Básico e no Secundário	21	95%		0%		0%		0%		0%	1	5%		0%	22
Física	19	86%	2	9%		0%		0%		0%		0%	1	5%	22
Física Médica	10	67%	2	13%		0%		0%		0%		0%	3	20%	15
Genética Forense	21	78%	3	11%		0%		0%	1	4%		0%	2	7%	27
Geologia	34	85%	1	3%		0%		0%	1	3%	2	5%	2	5%	40
Geomateriais e Recursos Geológicos	11	65%	5	29%		0%		0%		0%		0%	1	6%	17
Matemática	6	60%	1	10%		0%		0%		0%		0%	3	30%	10
Matemática para Professores	6	60%		0%		0%		0%		0%		0%	4	40%	10
Química	50	85%	3	5%		0%		0%		0%		0%	6	10%	59
Recursos Biológicos Aquáticos	24	86%	3	11%		0%	1	4%		0%		0%		0%	28
Segurança Informática	10	71%	1	7%	1	7%		0%		0%		0%	2	14%	14
Tecnologia e Ciência Alimentar	31	94%	2	6%		0%		0%		0%		0%		0%	33
Viticultura e Enologia	9	60%		0%	3	20%		0%		0%	2	13%	1	7%	15
Faculdade de Ciências da Nutrição e da Alimentação	40	73%	3	5%	5	9%		0%		0%	2	4%	5	9%	55
Alimentação Colectiva	17	81%	1	5%	1	5%		0%		0%	1	5%	1	5%	21
Nutrição Clínica	23	68%	2	6%	4	12%		0%		0%	1	3%	4	12%	34
Faculdade de Desporto	426	76%	50	9%	7	1%	2	0%	4	1%	27	5%	46	8%	562
Actividade Física Adaptada	16	55%	8	28%	2	7%		0%	1	3%	1	3%	1	3%	29
Actividade Física para a Terceira Idade	29	73%	1	3%		0%		0%	1	3%	3	8%	6	15%	40
Atividade Física e Saúde	38	69%	6	11%	2	4%		0%		0%	1	2%	8	15%	55
Desporto para Crianças e Jovens	35	83%	3	7%	1	2%		0%		0%		0%	3	7%	42
Ensino de Educação Física nos Ensinos Básico e Secundário	179	84%	14	7%	1	0%		0%	1	0%	17	8%	1	0%	213
Gestão Desportiva	47	67%	8	11%		0%	1	1%	1	1%	1	1%	12	17%	70
Treino de Alto Rendimento Desportivo	82	73%	10	9%	1	1%	1	1%		0%	4	4%	15	13%	113
Faculdade de Direito	186	78%	18	8%	2	1%		0%	1	0%	4	2%	26	11%	237
Criminologia	36	68%	7	13%	2	4%		0%	1	2%	2	4%	5	9%	53
Direito	150	82%	11	6%		0%		0%		0%	2	1%	21	11%	184

	Norte		Centro		Lisboa		Alentejo		Algarve		Ilhas		Estrangeiro		Total
Faculdade de Economia	1066	82%	123	9%	11	1%	4	0%	2	0%	20	2%	71	5%	1297
Contabilidade e Controlo de Gestão	82	95%	3	3%		0%		0%		0%		0%	1	1%	86
Economia	143	79%	19	11%	4	2%		0%		0%	6	3%	8	4%	180
Economia e Administração de Empresas	129	85%	20	13%		0%		0%	1	1%	1	1%		0%	151
Economia e Gestão da Inovação	50	78%	8	13%		0%		0%		0%	1	2%	5	8%	64
Economia e Gestão de Recursos Humanos	60	91%	1	2%	1	2%		0%		0%	1	2%	3	5%	66
Economia e Gestão do Ambiente	39	80%	3	6%	1	2%		0%		0%	1	2%	5	10%	49
Economia e Gestão Internacional	54	82%	10	15%	2	3%		0%		0%		0%		0%	66
Finanças	95	70%	13	10%	2	1%	1	1%	1	1%	4	3%	19	14%	135
Finanças e Fiscalidade	56	80%	10	14%		0%	2	3%		0%	2	3%		0%	70
Gestão	65	68%	6	6%		0%	1	1%		0%	1	1%	22	23%	95
Gestão Comercial	58	88%	4	6%		0%		0%		0%	3	5%	1	2%	66
Gestão de Serviços	62	85%	10	14%	1	1%		0%		0%		0%		0%	73
Gestão e Economia de Serviços de Saúde	52	91%	4	7%		0%		0%		0%		0%	1	2%	57
Marketing	59	84%	9	13%		0%		0%		0%		0%	2	3%	70
Modelação, Análise de Dados e Sistemas de Apoio à Decisão	62	90%	3	4%		0%		0%		0%		0%	4	6%	69
Faculdade de Engenharia	344	78%	28	6%	5	1%	2	0%	3	1%	5	1%	52	12%	439
Ciência da Informação	41	98%		0%		0%		0%		0%		0%	1	2%	42
Engenharia Biomédica	31	72%	9	21%	1	2%		0%	1	2%		0%	1	2%	43
Engenharia da Informação	8	62%	1	8%		0%		0%		0%		0%	4	31%	13
Engenharia de Minas e Geoambiente	18	72%	2	8%	1	4%		0%	1	4%	1	4%	2	8%	25
Engenharia de Segurança e Higiene Ocupacionais	55	83%	3	5%	2	3%		0%		0%		0%	6	9%	66
Engenharia de Serviços e Gestão	57	84%	5	7%		0%	1	1%		0%	1	1%	4	6%	68
Inovação e Empreendedorismo Tecnológico	34	79%		0%		0%		0%		0%		0%	9	21%	43
Mecânica Computacional	2	50%		0%		0%	1	25%		0%		0%	1	25%	4
Multimédia	82	80%	7	7%	1	1%		0%		0%	3	3%	9	9%	102
Planeamento e Projecto Urbano	16	48%	1	3%		0%		0%	1	3%		0%	15	45%	33

	Norte		Centro		Lisboa		Alentejo		Algarve		Ilhas		Estrangeiro		Total
Faculdade de Farmácia	85	93%	4	4%		0%		0%		0%		0%	2	2%	91
Análises Clínicas	13	100%		0%		0%		0%		0%		0%		0%	13
Controlo de Qualidade	35	97%	1	3%		0%		0%		0%		0%		0%	36
Química Farmacêutica	12	75%	2	13%		0%		0%		0%		0%	2	13%	16
Tecnologia Farmacêutica	7	88%	1	13%		0%		0%		0%		0%		0%	8
Toxicologia Analítica Clínica e Forense	18	100%		0%		0%		0%		0%		0%		0%	18
Faculdade de Letras	800	82%	59	6%	7	1%	3	0%	1	0%	14	1%	87	9%	971
Arqueologia	37	84%	4	9%		0%		0%		0%	1	2%	2	5%	44
Ciências da Comunicação	90	78%	12	10%	1	1%		0%		0%		0%	13	11%	116
Ensino de Filosofia no Ensino Secundário	11	100%		0%		0%		0%		0%		0%		0%	11
Ensino de Geografia no 3.º Ciclo do Ensino Básico e no Ensino Secundário	14	88%	1	6%		0%		0%		0%	1	6%		0%	16
Ensino de História e de Geografia no 3.º C. do Ens Bás. e no Ens Secundário	25	93%	2	7%		0%		0%		0%		0%		0%	27
Ensino de História no 3.º Ciclo do Ensino Básico e no Ensino Secundário	18	95%		0%		0%		0%		0%	1	5%		0%	19
Ensino de Inglês e de Alemão/Francês/Espanhol no 3.º C. Ens Bás e no Ens Se	24	86%	3	11%		0%		0%	1	4%		0%		0%	28
Ensino de Inglês e de Língua Estrangeira no 3.º Ciclo do Ensino Básico e no Ensino Secundário, nas áreas de especialização de Alemão ou de Espanhol ou de Francês	14	82%	1	6%		0%		0%		0%		0%	2	12%	17
Ensino de Português e de Língua Estrangeira no 3.º C. do Ensino Básico e no Ensino Secundário, nas áreas de especialização de Alemão ou de Espanhol ou de Francês ou de Inglês	9	90%		0%		0%		0%		0%	1	10%		0%	10
Ensino de Português e de Línguas Clássicas no 3.º C do Ens Básico e Secund	8	100%		0%		0%		0%		0%		0%		0%	8
Ensino de Português no 3.º C Ens Bás e Ens Sec e Líng Estrang Ens Bas e Se	29	94%	2	6%		0%		0%		0%		0%		0%	31
Ensino de Português no 3.º Ciclo do Ensino Básico e no Ensino Secundário e de Latim no Ensino Secundário	3	100%		0%		0%		0%		0%		0%		0%	3
Estudos Africanos	11	79%	1	7%		0%		0%		0%		0%	2	14%	14
Estudos Alemães		0%		0%		0%		0%		0%		0%	3	100%	3

	Norte		Centro		Lisboa		Alentejo		Algarve		Ilhas		Estrangeiro		Total
Estudos Anglo-Americanos	21	70%	2	7%		0%		0%		0%		0%	7	23%	30
Estudos de Teatro	7	100%		0%		0%		0%		0%		0%		0%	7
Estudos Literários, Culturais e Interartes	44	75%	1	2%		0%		0%		0%	4	7%	10	17%	59
Estudos Medievais	22	96%		0%		0%		0%		0%		0%	1	4%	23
Filosofia	25	89%	1	4%	1	4%		0%		0%		0%	1	4%	28
História Contemporânea	18	82%	1	5%		0%		0%		0%	1	5%	2	9%	22
História da Arte Portuguesa	38	93%	1	2%	1	2%		0%		0%		0%	1	2%	41
História e Património	33	85%	3	8%		0%		0%		0%		0%	3	8%	39
História Medieval e do Renascimento	2	100%		0%		0%		0%		0%		0%		0%	2
História, Relações Internacionais e Cooperação	37	77%	6	13%	1	2%	2	4%		0%		0%	2	4%	48
Linguística	9	69%	1	8%		0%		0%		0%		0%	3	23%	13
Museologia	16	94%	1	6%		0%		0%		0%		0%		0%	17
Português Língua Segunda/Língua Estrangeira	23	53%	4	9%		0%		0%		0%		0%	16	37%	43
Riscos, Cidades e Ordenamento do Território	29	78%	4	11%		0%		0%		0%	2	5%	2	5%	37
Sistemas de Informação Geográfica e Ordenamento do Território	47	92%	1	2%	1	2%		0%		0%		0%	2	4%	51
Sociologia	59	87%	2	3%	2	3%		0%		0%	2	3%	3	4%	68
Tradução e Serviços Linguísticos	44	73%	4	7%		0%	1	2%		0%	1	2%	10	17%	60
Turismo	33	92%	1	3%		0%		0%		0%		0%	2	6%	36
Faculdade de Medicina	228	82%	24	9%	4	1%		0%	1	0%	4	1%	16	6%	277
Ciências Forenses	23	72%	8	25%	1	3%		0%		0%		0%		0%	32
Cirurgia Ortognática e Ortodontia	8	89%		0%		0%		0%		0%	1	11%		0%	9
Comunicação Clínica	7	70%	2	20%		0%		0%		0%	1	10%		0%	10
Cuidados Paliativos	58	87%	7	10%		0%		0%		0%	1	1%	1	1%	67
Educação para a Saúde	21	75%	2	7%		0%		0%		0%		0%	5	18%	28
Epidemiologia	3	100%		0%		0%		0%		0%		0%		0%	3
Evidência e Decisão em Saúde	1	100%		0%		0%		0%		0%		0%		0%	1
Fisiopatologia Cardiovascular	7	88%	1	13%		0%		0%		0%		0%		0%	8

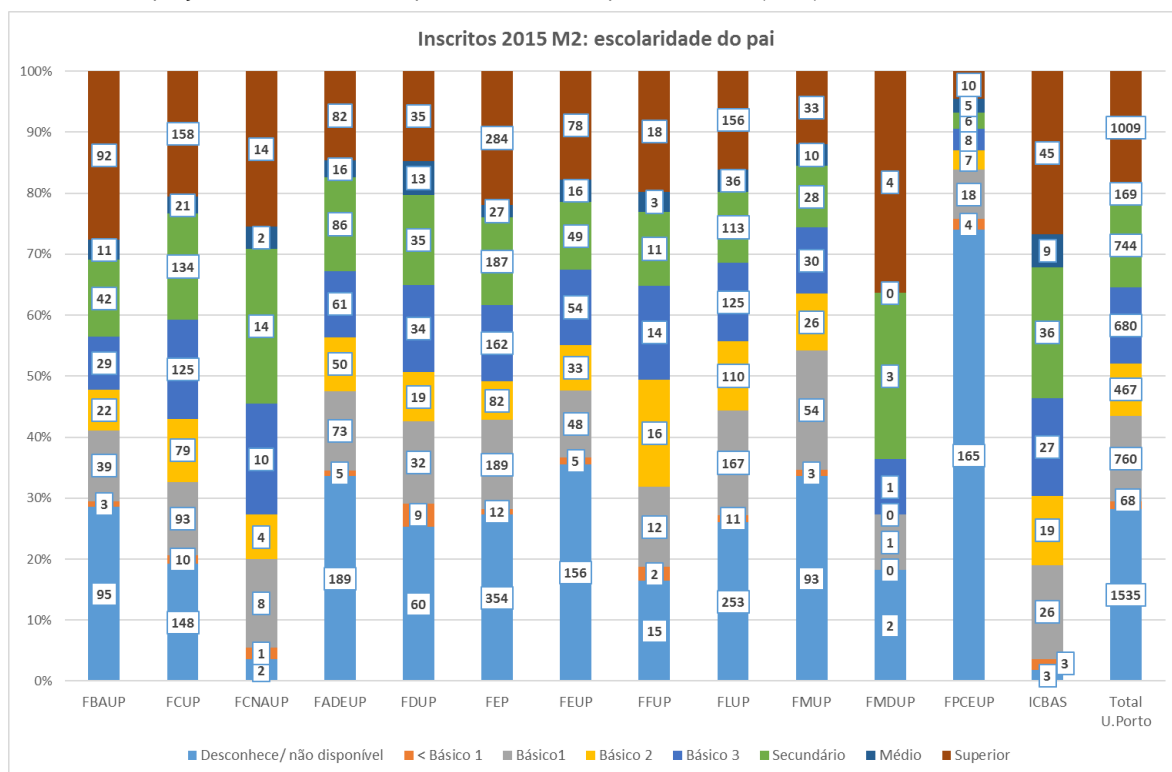
	Norte		Centro		Lisboa		Alentejo		Algarve		Ilhas		Estrangeiro		Total
Informática Médica	40	89%	2	4%		0%		0%		0%		0%	3	7%	45
Medicina e Oncologia Molecular	20	87%		0%	2	9%		0%	1	4%		0%		0%	23
Neurobiologia	6	67%	2	22%	1	11%		0%		0%		0%		0%	9
Psiquiatria e Saúde Mental	4	100%		0%		0%		0%		0%		0%		0%	4
Saúde Pública	30	79%		0%		0%		0%		0%	1	3%	7	18%	38
Faculdade de Medicina Dentária	9	82%	2	18%		0%		0%		0%		0%		0%	11
Cirurgia Oral	4	67%	2	33%		0%		0%		0%		0%		0%	6
Reabilitação Oral	5	100%		0%		0%		0%		0%		0%		0%	5
Faculdade de Psicologia e de Ciências da Educação	186	83%	8	4%	1	0%	1	0%		0%	1	0%	26	12%	223
Ciências da Educação	101	80%	6	5%		0%	1	1%		0%		0%	19	15%	127
Educação e Formação de Adultos	15	88%	1	6%		0%		0%		0%		0%	1	6%	17
Ensino de Artes Visuais no 3.º Ciclo do Ensino Básico e Ensino Secundário	37	97%		0%	1	3%		0%		0%		0%		0%	38
Temas de Psicologia	33	80%	1	2%		0%		0%		0%	1	2%	6	15%	41
Instituto de Ciências Biomédicas Abel Salazar	129	77%	23	14%	7	4%		0%	1	1%	1	1%	7	4%	168
Ciências de Enfermagem	2	100%		0%		0%		0%		0%		0%		0%	2
Ciências do Mar - Recursos Marinhos	30	75%	3	8%	3	8%		0%		0%		0%	4	10%	40
Medicina Legal	25	74%	8	24%		0%		0%	1	3%		0%		0%	34
Medicina Tradicional Chinesa	13	68%	4	21%	1	5%		0%		0%		0%	1	5%	19
Oncologia	37	80%	7	15%	1	2%		0%		0%	1	2%		0%	46
Toxicologia e Contaminação Ambientais	22	81%	1	4%	2	7%		0%		0%		0%	2	7%	27
Total U.Porto	4334	80%	442	8%	81	1%	26	0%	20	0%	94	2%	435	8%	5432

Fonte: FOA – RAIDES

II.2 Caracterização dos pais do estudante

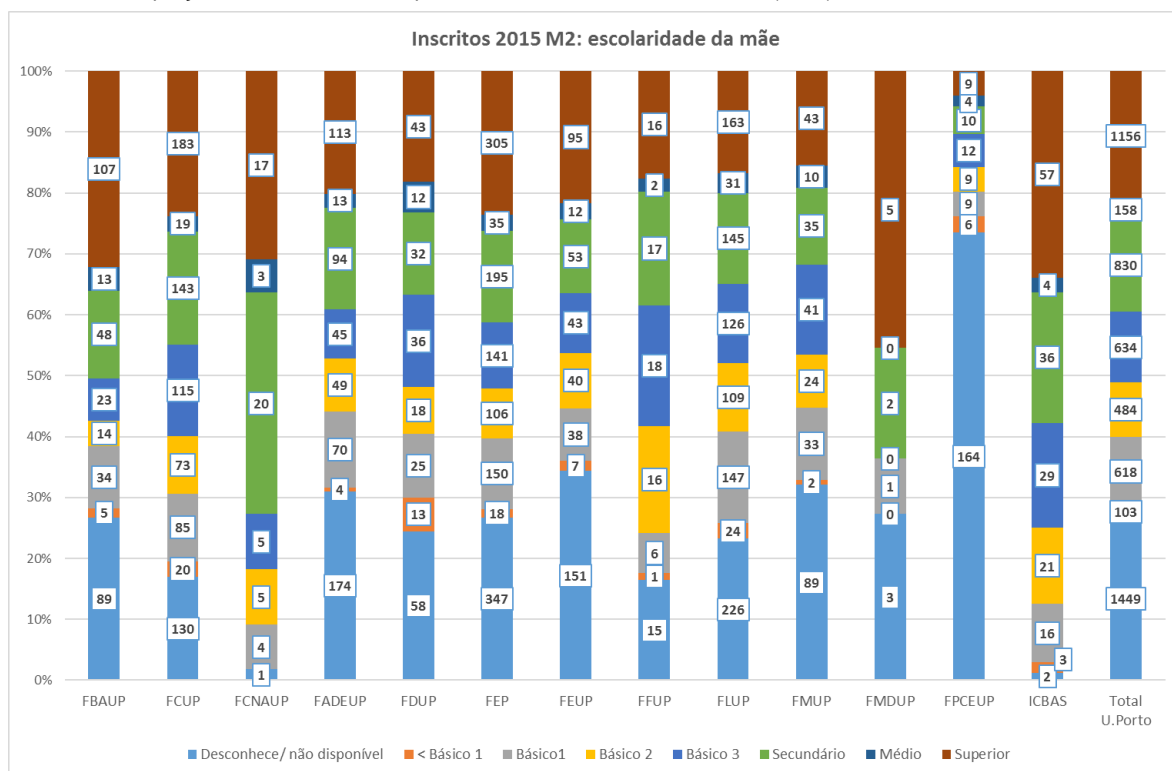
Por nível escolar

Gráfico 19: Proporção de inscritos em M2, por escolaridade do pai e faculdade (2015)



Fonte: FOA – RAIDES

Gráfico 20: Proporção de inscritos em M2, por escolaridade da mãe e faculdade (2015)



Fonte: FOA – RAIDES

Tabela 21: Nº e proporção de inscritos em M2, por escolaridade do pai e ciclo de estudos (2015)

	Desconhece/ não disponível		< Básico 1		Básico 1		Básico 2		Básico 3		Secundário		Médio		Superior		Total
Faculdade de Belas Artes	95	29%	3	1%	39	12%	22	7%	29	9%	42	13%	11	3%	92	28%	333
Arte e Design para o Espaço Público	11	48%	1	4%		0%	1	4%		0%	3	13%	1	4%	6	26%	23
Desenho e Técnicas de Impressão	12	44%		0%	1	4%	2	7%	3	11%	3	11%	1	4%	5	19%	27
Design da Imagem	8	26%		0%	4	13%	3	10%	2	6%	3	10%	1	3%	10	32%	31
Design Gráfico e Projectos Editoriais	19	21%	1	1%	12	13%	7	8%	9	10%	12	13%	5	5%	27	29%	92
Design Industrial e de Produto	19	30%	1	2%	12	19%	5	8%	4	6%	14	22%		0%	9	14%	64
Estudos Artísticos	6	18%		0%	3	9%	2	6%	6	18%	4	12%	1	3%	12	35%	34
Pintura	7	26%		0%	4	15%	2	7%	3	11%	2	7%	2	7%	7	26%	27
Práticas Artísticas Contemporâneas	13	37%		0%	3	9%		0%	2	6%	1	3%		0%	16	46%	35
Faculdade de Ciências	148	19%	10	1%	93	12%	79	10%	125	16%	134	17%	21	3%	158	21%	768
Arquitectura Paisagista	8	17%	1	2%	5	11%	4	9%	5	11%	14	30%	1	2%	9	19%	47
Astronomia	1	11%		0%	1	11%		0%	2	22%	1	11%		0%	4	44%	9
Biodiversidade, Genética e Evolução	5	12%		0%	2	5%	4	9%	11	26%	6	14%		0%	15	35%	43
Biologia Celular e Molecular	11	28%	1	3%	3	8%	4	10%	9	23%	7	18%		0%	4	10%	39
Biologia e Gestão da Qualidade da Água	5	29%	1	6%	2	12%	2	12%	2	12%	2	12%		0%	3	18%	17
Bioquímica	4	7%	1	2%	8	14%	8	14%	8	14%	12	20%	4	7%	14	24%	59
Ciência de Computadores	9	30%		0%	4	13%	1	3%	2	7%	4	13%		0%	10	33%	30
Ciências do Consumo e Nutrição	8	24%		0%	6	18%	4	12%	6	18%	3	9%	3	9%	3	9%	33
Ciências e Tecnologia do Ambiente	5	22%	1	4%	3	13%	2	9%	2	9%	6	26%	1	4%	3	13%	23
Ecologia, Ambiente e Território	7	15%		0%	6	13%	7	15%	9	20%	9	20%		0%	8	17%	46
Engenharia Agronómica	10	36%		0%	3	11%	1	4%	5	18%	5	18%	1	4%	3	11%	28
Engenharia Geográfica		0%		0%		0%	3	19%	2	13%	5	31%	1	6%	5	31%	16
Engenharia Matemática	6	15%	1	3%	6	15%	5	13%	6	15%	7	18%		0%	8	21%	39
Ensino de Biologia e de Geologia no 3.º C do Ens Básico e no Ens Secundário	5	26%	1	5%	4	21%	1	5%	5	26%	2	11%		0%	1	5%	19
Ensino de Física e Química no 3º C. do Ensino Básico e no Ensino Secundário	4	50%		0%	1	13%	1	13%		0%	2	25%		0%		0%	8
Ensino de Matemática no 3.º C. do Ensino Básico e no Secundário	1	5%	1	5%	4	18%	6	27%	5	23%	3	14%	1	5%	1	5%	22

	Desconhece/ não disponível		< Básico 1		Básico 1		Básico 2		Básico 3		Secundário		Médio		Superior		Total
Física	1	5%		0%		0%	3	14%	2	9%	4	18%		0%	12	55%	22
Física Médica	4	27%		0%	2	13%	2	13%	2	13%	3	20%	1	7%	1	7%	15
Genética Forense	7	26%		0%	6	22%	3	11%	6	22%	3	11%	1	4%	1	4%	27
Geologia	5	13%		0%	8	20%	4	10%	9	23%	6	15%	1	3%	7	18%	40
Geomateriais e Recursos Geológicos	1	6%		0%	4	24%	1	6%	3	18%	3	18%	1	6%	4	24%	17
Matemática	3	30%		0%		0%		0%	1	10%	3	30%		0%	3	30%	10
Matemática para Professores	2	20%	2	20%	3	30%		0%	2	20%		0%		0%	1	10%	10
Química	12	20%		0%	6	10%	5	8%	9	15%	9	15%	2	3%	16	27%	59
Recursos Biológicos Aquáticos	3	11%		0%	2	7%	1	4%	4	14%	8	29%		0%	10	36%	28
Segurança Informática	8	57%		0%		0%		0%	2	14%	1	7%		0%	3	21%	14
Tecnologia e Ciência Alimentar	8	24%		0%	4	12%	7	21%	4	12%	5	15%	1	3%	4	12%	33
Viticultura e Enologia	5	33%		0%		0%		0%	2	13%	1	7%	2	13%	5	33%	15
Faculdade de Ciências da Nutrição e da Alimentação	2	4%	1	2%	8	15%	4	7%	10	18%	14	25%	2	4%	14	25%	55
Alimentação Colectiva	1	5%	1	5%	6	29%	1	5%	4	19%	5	24%	1	5%	2	10%	21
Nutrição Clínica	1	3%		0%	2	6%	3	9%	6	18%	9	26%	1	3%	12	35%	34
Faculdade de Desporto	189	34%	5	1%	73	13%	50	9%	61	11%	86	15%	16	3%	82	15%	562
Actividade Física Adaptada	16	55%		0%		0%	1	3%	6	21%	1	3%		0%	5	17%	29
Actividade Física para a Terceira Idade	16	40%	1	3%	9	23%	2	5%		0%	5	13%	1	3%	6	15%	40
Atividade Física e Saúde	30	55%		0%	4	7%	3	5%	4	7%	4	7%	1	2%	9	16%	55
Desporto para Crianças e Jovens	20	48%		0%	3	7%	2	5%	5	12%	7	17%	2	5%	3	7%	42
Ensino de Educação Física nos Ensinos Básico e Secundário	47	22%	4	2%	40	19%	27	13%	32	15%	42	20%	3	1%	18	8%	213
Gestão Desportiva	26	37%		0%	4	6%	5	7%	7	10%	10	14%	3	4%	15	21%	70
Treino de Alto Rendimento Desportivo	34	30%		0%	13	12%	10	9%	7	6%	17	15%	6	5%	26	23%	113
Faculdade de Direito	60	25%	9	4%	32	14%	19	8%	34	14%	35	15%	13	5%	35	15%	237
Criminologia	5	9%	5	9%	5	9%	5	9%	13	25%	11	21%	3	6%	6	11%	53
Direito	55	30%	4	2%	27	15%	14	8%	21	11%	24	13%	10	5%	29	16%	184

	Desconhece/ não disponível		< Básico 1		Básico 1		Básico 2		Básico 3		Secundário		Médio		Superior		Total
Faculdade de Economia	354	27%	12	1%	189	15%	82	6%	162	12%	187	14%	27	2%	284	22%	1297
Contabilidade e Controlo de Gestão	27	31%	2	2%	25	29%	4	5%	8	9%	8	9%	1	1%	11	13%	86
Economia	32	18%		0%	20	11%	19	11%	33	18%	24	13%	4	2%	48	27%	180
Economia e Administração de Empresas	27	18%	1	1%	33	22%	8	5%	22	15%	28	19%	3	2%	29	19%	151
Economia e Gestão da Inovação	17	27%	1	2%	3	5%	4	6%	11	17%	9	14%	2	3%	17	27%	64
Economia e Gestão de Recursos Humanos	25	38%	2	3%	9	14%	4	6%	5	8%	7	11%		0%	14	21%	66
Economia e Gestão do Ambiente	14	29%	2	4%	9	18%	2	4%	5	10%	5	10%	2	4%	10	20%	49
Economia e Gestão Internacional	19	29%		0%	6	9%	3	5%	10	15%	13	20%	1	2%	14	21%	66
Finanças	39	29%		0%	11	8%	7	5%	14	10%	17	13%	5	4%	42	31%	135
Finanças e Fiscalidade	31	44%	2	3%	14	20%	7	10%	5	7%	4	6%		0%	7	10%	70
Gestão	28	29%		0%	2	2%	5	5%	7	7%	23	24%	1	1%	29	31%	95
Gestão Comercial	18	27%		0%	13	20%	4	6%	14	21%	8	12%	1	2%	8	12%	66
Gestão de Serviços	19	26%	1	1%	15	21%	3	4%	8	11%	13	18%	1	1%	13	18%	73
Gestão e Economia de Serviços de Saúde	19	33%	1	2%	10	18%	2	4%	5	9%	6	11%	1	2%	13	23%	57
Marketing	17	24%		0%	9	13%	4	6%	11	16%	12	17%	3	4%	14	20%	70
Modelação, Análise de Dados e Sistemas de Apoio à Decisão	22	32%		0%	10	14%	6	9%	4	6%	10	14%	2	3%	15	22%	69
Faculdade de Engenharia	156	36%	5	1%	48	11%	33	8%	54	12%	49	11%	16	4%	78	18%	439
Ciência da Informação	6	14%		0%	9	21%	4	10%	9	21%	6	14%	2	5%	6	14%	42
Engenharia Biomédica	13	30%	1	2%	2	5%	3	7%	11	26%	5	12%	1	2%	7	16%	43
Engenharia da Informação	6	46%	1	8%		0%	1	8%	1	8%	1	8%		0%	3	23%	13
Engenharia de Minas e Geoambiente	6	24%		0%	2	8%	2	8%	3	12%	4	16%	1	4%	7	28%	25
Engenharia de Segurança e Higiene Ocupacionais	22	33%	2	3%	13	20%	7	11%	7	11%	7	11%	3	5%	5	8%	66
Engenharia de Serviços e Gestão	23	34%	1	1%	4	6%	7	10%	7	10%	8	12%	2	3%	16	24%	68
Inovação e Empreendedorismo Tecnológico	20	47%		0%	5	12%		0%	5	12%	3	7%	3	7%	7	16%	43
Mecânica Computacional	2	50%		0%	1	25%		0%		0%		0%		0%	1	25%	4
Multimédia	37	36%		0%	9	9%	6	6%	11	11%	14	14%	3	3%	22	22%	102
Planeamento e Projecto Urbano	21	64%		0%	3	9%	3	9%		0%	1	3%	1	3%	4	12%	33

	Desconhece/ não disponível		< Básico 1		Básico 1		Básico 2		Básico 3		Secundário		Médio		Superior		Total
Faculdade de Farmácia	15	16%	2	2%	12	13%	16	18%	14	15%	11	12%	3	3%	18	20%	91
Análises Clínicas	4	31%		0%		0%	2	15%	1	8%	2	15%	2	15%	2	15%	13
Controlo de Qualidade	4	11%	1	3%	7	19%	7	19%	6	17%	5	14%	1	3%	5	14%	36
Química Farmacêutica	1	6%		0%	2	13%	3	19%	2	13%	2	13%		0%	6	38%	16
Tecnologia Farmacêutica	3	38%		0%	1	13%		0%	2	25%	1	13%		0%	1	13%	8
Toxicologia Analítica Clínica e Forense	3	17%	1	6%	2	11%	4	22%	3	17%	1	6%		0%	4	22%	18
Faculdade de Letras	253	26%	11	1%	167	17%	110	11%	125	13%	113	12%	36	4%	156	16%	971
Arqueologia	10	23%		0%	8	18%	5	11%	7	16%	3	7%	2	5%	9	20%	44
Ciências da Comunicação	32	28%	2	2%	16	14%	13	11%	20	17%	9	8%	3	3%	21	18%	116
Ensino de Filosofia no Ensino Secundário	3	27%		0%	2	18%	1	9%	2	18%	1	9%		0%	2	18%	11
Ensino de Geografia no 3.º Ciclo do Ensino Básico e no Ensino Secundário	6	38%		0%	4	25%	1	6%	2	13%	2	13%	1	6%		0%	16
Ensino de História e de Geografia no 3.º C. do Ens Bás. e no Ens Secundário	3	11%	2	7%	11	41%	5	19%	3	11%	2	7%		0%	1	4%	27
Ensino de História no 3.º Ciclo do Ensino Básico e no Ensino Secundário	8	42%		0%	2	11%	2	11%	5	26%	1	5%		0%	1	5%	19
Ensino de Inglês e de Alemão/Francês/Espanhol no 3.º C. Ens Bás e no Ens Se	7	25%		0%	5	18%	4	14%	5	18%	1	4%	1	4%	5	18%	28
Ensino de Inglês e de Língua Estrangeira no 3.º Ciclo do Ensino Básico e no Ensino Secundário, nas áreas de especialização de Alemão ou de Espanhol ou de Francês	9	53%		0%	2	12%	3	18%		0%	1	6%		0%	2	12%	17
Ensino de Português e de Língua Estrangeira no 3.º C. do Ensino Básico e no Ensino Secundário, nas áreas de especialização de Espanhol ou de Francês ou de Inglês	2	20%		0%		0%	4	40%	1	10%	2	20%	1	10%		0%	10
Ensino de Português e de Línguas Clássicas no 3.º C do Ens Básico e Secund	2	25%		0%	2	25%	1	13%	1	13%		0%	1	13%	1	13%	8
Ensino de Português no 3.º C Ens Bás e Ens Sec e Líng Estrang Ens Bas e Se	9	29%	1	3%	12	39%	5	16%	2	6%		0%		0%	2	6%	31
Ensino de Português no 3.º Ciclo do Ensino Básico e no Ensino Secundário e de Latim no Ensino Secundário	1	33%		0%	1	33%		0%	1	33%		0%		0%		0%	3

	Desconhece/ não disponível		< Básico 1		Básico 1		Básico 2		Básico 3		Secundário		Médio		Superior		Total
Estudos Africanos	5	36%		0%	1	7%		0%	4	29%	2	14%	1	7%	1	7%	14
Estudos Alemães	3	100%		0%		0%		0%		0%		0%		0%		0%	3
Estudos Anglo-Americanos	4	13%	1	3%	2	7%	3	10%	2	7%	6	20%	3	10%	9	30%	30
Estudos de Teatro		0%		0%	2	29%	1	14%		0%	1	14%	1	14%	2	29%	7
Estudos Literários, Culturais e Interartes	16	27%		0%	7	12%	4	7%	11	19%	6	10%	1	2%	14	24%	59
Estudos Medievais	6	26%		0%	4	17%	3	13%	2	9%	2	9%	2	9%	4	17%	23
Filosofia	9	32%		0%	1	4%	3	11%	3	11%	4	14%		0%	8	29%	28
História Contemporânea	4	18%		0%	6	27%	2	9%	3	14%	5	23%		0%	2	9%	22
História da Arte Portuguesa	10	24%		0%	4	10%		0%	5	12%	8	20%	4	10%	10	24%	41
História e Património	13	33%		0%	6	15%	2	5%	6	15%	6	15%		0%	6	15%	39
História Medieval e do Renascimento	2	100%		0%		0%		0%		0%		0%		0%		0%	2
História, Relações Internacionais e Cooperação	12	25%		0%	7	15%	7	15%	6	13%	5	10%	2	4%	9	19%	48
Linguística	7	54%		0%	2	15%	2	15%		0%		0%		0%	2	15%	13
Museologia	1	6%		0%	5	29%	2	12%	2	12%	3	18%		0%	4	24%	17
Português Língua Segunda/Língua Estrangeira	16	37%	1	2%	6	14%	3	7%	5	12%	4	9%	2	5%	6	14%	43
Riscos, Cidades e Ordenamento do Território	7	19%	2	5%	10	27%	10	27%		0%	7	19%		0%	1	3%	37
Sistemas de Informação Geográfica e Ordenamento do Território	9	18%	1	2%	9	18%	8	16%	8	16%	6	12%	2	4%	8	16%	51
Sociologia	9	13%		0%	16	24%	13	19%	10	15%	11	16%	4	6%	5	7%	68
Tradução e Serviços Linguísticos	21	35%		0%	6	10%	1	2%	5	8%	10	17%	1	2%	16	27%	60
Turismo	7	19%	1	3%	8	22%	2	6%	4	11%	5	14%	4	11%	5	14%	36
Faculdade de Medicina	93	34%	3	1%	54	19%	26	9%	30	11%	28	10%	10	4%	33	12%	277
Ciências Forenses	7	22%	1	3%	8	25%	3	9%	7	22%	3	9%	1	3%	2	6%	32
Cirurgia Ortognática e Ortodontia	5	56%		0%		0%		0%	1	11%		0%	1	11%	2	22%	9
Comunicação Clínica	2	20%		0%	1	10%	2	20%	1	10%	3	30%		0%	1	10%	10
Cuidados Paliativos	31	46%	1	1%	12	18%	5	7%	4	6%	4	6%	2	3%	8	12%	67
Educação para a Saúde	11	39%	1	4%	6	21%	1	4%	2	7%	4	14%		0%	3	11%	28

	Desconhece/ não disponível		< Básico 1		Básico 1		Básico 2		Básico 3		Secundário		Médio		Superior		Total
Epidemiologia		0%		0%	1	33%		0%		0%		0%	1	33%	1	33%	3
Evidência e Decisão em Saúde		0%		0%		0%		0%		0%		0%		0%	1	100%	1
Fisiopatologia Cardiovascular	1	13%		0%	2	25%	2	25%	1	13%	1	13%	1	13%		0%	8
Informática Médica	16	36%		0%	11	24%	6	13%	2	4%	3	7%	3	7%	4	9%	45
Medicina e Oncologia Molecular	2	9%		0%	4	17%	4	17%	5	22%	3	13%		0%	5	22%	23
Neurobiologia	1	11%		0%	3	33%		0%	3	33%		0%		0%	2	22%	9
Psiquiatria e Saúde Mental	1	25%		0%		0%	1	25%		0%	2	50%		0%		0%	4
Saúde Pública	16	42%		0%	6	16%	2	5%	4	11%	5	13%	1	3%	4	11%	38
Faculdade de Medicina Dentária	2	18%		0%	1	9%		0%	1	9%	3	27%		0%	4	36%	11
Cirurgia Oral	1	17%		0%	1	17%		0%	1	17%	1	17%		0%	2	33%	6
Reabilitação Oral	1	20%		0%		0%		0%		0%	2	40%		0%	2	40%	5
Faculdade de Psicologia e de Ciências da Educação	165	74%	4	2%	18	8%	7	3%	8	4%	6	3%	5	2%	10	4%	223
Ciências da Educação	83	65%	4	3%	14	11%	6	5%	6	5%	4	3%	3	2%	7	6%	127
Educação e Formação de Adultos	14	82%		0%	2	12%		0%		0%		0%		0%	1	6%	17
Ensino de Artes Visuais no 3.º Ciclo do Ensino Básico e Ensino Secundário	28	74%		0%	2	5%	1	3%	2	5%	2	5%	2	5%	1	3%	38
Temas de Psicologia	40	98%		0%		0%		0%		0%		0%		0%	1	2%	41
Instituto de Ciências Biomédicas Abel Salazar	3	2%	3	2%	26	15%	19	11%	27	16%	36	21%	9	5%	45	27%	168
Ciências de Enfermagem		0%	1	50%		0%		0%		0%	1	50%		0%		0%	2
Ciências do Mar - Recursos Marinhos	1	3%		0%	3	8%	4	10%	7	18%	8	20%	3	8%	14	35%	40
Medicina Legal		0%	2	6%	4	12%	6	18%	8	24%	6	18%		0%	8	24%	34
Medicina Tradicional Chinesa		0%		0%	4	21%	1	5%	2	11%	4	21%	2	11%	6	32%	19
Oncologia	1	2%		0%	7	15%	4	9%	8	17%	9	20%	4	9%	13	28%	46
Toxicologia e Contaminação Ambientais	1	4%		0%	8	30%	4	15%	2	7%	8	30%		0%	4	15%	27
Total U.Porto	1535	28%	68	1%	760	14%	467	9%	680	13%	744	14%	169	3%	1009	19%	5432

Fonte: FOA – RAIDES

Tabela 22: Nº e proporção de inscritos em M2, por escolaridade da mãe e ciclo de estudos (2015)

	Desconhece/ não disponível		< Básico 1		Básico 1		Básico 2		Básico 3		Secundário		Médio		Superior		Total
Faculdade de Belas Artes	89	27%	5	2%	34	10%	14	4%	23	7%	48	14%	13	4%	107	32%	333
Arte e Design para o Espaço Público	11	48%		0%	1	4%	1	4%	1	4%	1	4%		0%	8	35%	23
Desenho e Técnicas de Impressão	10	37%	1	4%	2	7%		0%	1	4%	4	15%		0%	9	33%	27
Design da Imagem	8	26%		0%	7	23%		0%	2	6%	3	10%	2	6%	9	29%	31
Design Gráfico e Projectos Editoriais	20	22%	1	1%	10	11%	4	4%	8	9%	16	17%	3	3%	30	33%	92
Design Industrial e de Produto	18	28%	1	2%	8	13%	5	8%	5	8%	11	17%		0%	16	25%	64
Estudos Artísticos	5	15%		0%	1	3%	3	9%	4	12%	8	24%	3	9%	10	29%	34
Pintura	7	26%	1	4%	2	7%	1	4%	1	4%	3	11%	3	11%	9	33%	27
Práticas Artísticas Contemporâneas	10	29%	1	3%	3	9%		0%	1	3%	2	6%	2	6%	16	46%	35
Faculdade de Ciências	130	17%	20	3%	85	11%	73	10%	115	15%	143	19%	19	2%	183	24%	768
Arquitectura Paisagista	8	17%		0%	5	11%	4	9%	7	15%	7	15%		0%	16	34%	47
Astronomia	1	11%		0%	3	33%		0%		0%	1	11%		0%	4	44%	9
Biodiversidade, Genética e Evolução	4	9%		0%	4	9%	3	7%	8	19%	8	19%	1	2%	15	35%	43
Biologia Celular e Molecular	8	21%		0%	3	8%	6	15%	4	10%	11	28%	1	3%	6	15%	39
Biologia e Gestão da Qualidade da Água	5	29%	2	12%		0%	3	18%	2	12%	3	18%		0%	2	12%	17
Bioquímica	2	3%	2	3%	5	8%	6	10%	10	17%	13	22%	2	3%	19	32%	59
Ciência de Computadores	9	30%	1	3%	4	13%		0%	3	10%	4	13%		0%	9	30%	30
Ciências do Consumo e Nutrição	8	24%	1	3%	5	15%	4	12%	5	15%	2	6%	2	6%	6	18%	33
Ciências e Tecnologia do Ambiente	4	17%	2	9%	2	9%	3	13%	3	13%	8	35%		0%	1	4%	23
Ecologia, Ambiente e Território	6	13%	1	2%	6	13%	5	11%	9	20%	8	17%	1	2%	10	22%	46
Engenharia Agronómica	9	32%	1	4%	1	4%		0%	4	14%	8	29%		0%	5	18%	28
Engenharia Geográfica		0%	1	6%		0%	3	19%	2	13%	4	25%		0%	6	38%	16
Engenharia Matemática	5	13%	1	3%	6	15%	6	15%	7	18%	4	10%		0%	10	26%	39
Ensino de Biologia e de Geologia no 3.º C do Ens Básico e no Ens Secundário	5	26%		0%	3	16%	3	16%	4	21%	2	11%		0%	2	11%	19
Ensino de Física e Química no 3º C. do Ensino Básico e no Ensino Secundário	3	38%		0%		0%		0%	3	38%	2	25%		0%		0%	8
Ensino de Matemática no 3.º C. do Ensino Básico e no Secundário	1	5%		0%	9	41%	5	23%	4	18%	2	9%		0%	1	5%	22

	Desconhece/ não disponível		< Básico 1		Básico 1		Básico 2		Básico 3		Secundário		Médio		Superior		Total
Física	1	5%		0%	1	5%		0%	2	9%	6	27%		0%	12	55%	22
Física Médica	4	27%		0%	3	20%	1	7%		0%	4	27%		0%	3	20%	15
Genética Forense	6	22%	1	4%	4	15%	1	4%	7	26%	5	19%		0%	3	11%	27
Geologia	4	10%		0%	8	20%	3	8%	4	10%	10	25%	2	5%	9	23%	40
Geomateriais e Recursos Geológicos		0%		0%	2	12%	1	6%	5	29%	2	12%	3	18%	4	24%	17
Matemática	3	30%		0%		0%	1	10%		0%	3	30%	1	10%	2	20%	10
Matemática para Professores	3	30%	3	30%	1	10%	1	10%	1	10%		0%		0%	1	10%	10
Química	10	17%	1	2%	5	8%	6	10%	10	17%	7	12%	3	5%	17	29%	59
Recursos Biológicos Aquáticos	2	7%	1	4%	1	4%	2	7%	3	11%	10	36%		0%	9	32%	28
Segurança Informática	8	57%		0%		0%		0%	1	7%	3	21%	1	7%	1	7%	14
Tecnologia e Ciência Alimentar	8	24%	2	6%	4	12%	5	15%	6	18%	2	6%	1	3%	5	15%	33
Viticultura e Enologia	3	20%		0%		0%	1	7%	1	7%	4	27%	1	7%	5	33%	15
Faculdade de Ciências da Nutrição e da Alimentação	1	2%		0%	4	7%	5	9%	5	9%	20	36%	3	5%	17	31%	55
Alimentação Colectiva	1	5%		0%	2	10%	4	19%	3	14%	6	29%	1	5%	4	19%	21
Nutrição Clínica		0%		0%	2	6%	1	3%	2	6%	14	41%	2	6%	13	38%	34
Faculdade de Desporto	174	31%	4	1%	70	12%	49	9%	45	8%	94	17%	13	2%	113	20%	562
Actividade Física Adaptada	16	55%		0%		0%	3	10%	3	10%	3	10%		0%	4	14%	29
Actividade Física para a Terceira Idade	17	43%		0%	6	15%	2	5%	3	8%	4	10%		0%	8	20%	40
Atividade Física e Saúde	26	47%		0%	6	11%	3	5%	4	7%	5	9%	2	4%	9	16%	55
Desporto para Crianças e Jovens	19	45%	1	2%	2	5%	3	7%	2	5%	8	19%	1	2%	6	14%	42
Ensino de Educação Física nos Ensinos Básico e Secundário	42	20%	2	1%	36	17%	25	12%	27	13%	46	22%		0%	35	16%	213
Gestão Desportiva	23	33%		0%	7	10%	5	7%	2	3%	6	9%	3	4%	24	34%	70
Treino de Alto Rendimento Desportivo	31	27%	1	1%	13	12%	8	7%	4	4%	22	19%	7	6%	27	24%	113
Faculdade de Direito	58	24%	13	5%	25	11%	18	8%	36	15%	32	14%	12	5%	43	18%	237
Criminologia	4	8%	7	13%	6	11%	5	9%	10	19%	8	15%	3	6%	10	19%	53
Direito	54	29%	6	3%	19	10%	13	7%	26	14%	24	13%	9	5%	33	18%	184

	Desconhece/ não disponível		< Básico 1		Básico 1		Básico 2		Básico 3		Secundário		Médio		Superior		Total
Faculdade de Economia	347	27%	18	1%	150	12%	106	8%	141	11%	195	15%	35	3%	305	24%	1297
Contabilidade e Controlo de Gestão	25	29%	4	5%	18	21%	8	9%	10	12%	9	10%		0%	12	14%	86
Economia	30	17%	1	1%	24	13%	24	13%	22	12%	26	14%	5	3%	48	27%	180
Economia e Administração de Empresas	26	17%	2	1%	21	14%	16	11%	23	15%	24	16%	4	3%	35	23%	151
Economia e Gestão da Inovação	17	27%	2	3%	2	3%	2	3%	8	13%	9	14%	4	6%	20	31%	64
Economia e Gestão de Recursos Humanos	24	36%	3	5%	6	9%	2	3%	9	14%	6	9%	1	2%	15	23%	66
Economia e Gestão do Ambiente	13	27%	1	2%	6	12%	3	6%	4	8%	10	20%	3	6%	9	18%	49
Economia e Gestão Internacional	17	26%		0%	3	5%	3	5%	8	12%	21	32%	1	2%	13	20%	66
Finanças	40	30%		0%	6	4%	11	8%	13	10%	14	10%	7	5%	44	33%	135
Finanças e Fiscalidade	32	46%	1	1%	7	10%	11	16%	5	7%	7	10%		0%	7	10%	70
Gestão	26	27%		0%	3	3%	4	4%	8	8%	14	15%		0%	40	42%	95
Gestão Comercial	19	29%		0%	12	18%	3	5%	10	15%	13	20%	2	3%	7	11%	66
Gestão de Serviços	19	26%	3	4%	15	21%	6	8%	2	3%	12	16%	1	1%	15	21%	73
Gestão e Economia de Serviços de Saúde	19	33%	1	2%	8	14%	3	5%	8	14%	9	16%		0%	9	16%	57
Marketing	18	26%		0%	7	10%	5	7%	10	14%	12	17%	2	3%	16	23%	70
Modelação, Análise de Dados e Sistemas de Apoio à Decisão	22	32%		0%	12	17%	5	7%	1	1%	9	13%	5	7%	15	22%	69
Faculdade de Engenharia	151	34%	7	2%	38	9%	40	9%	43	10%	53	12%	12	3%	95	22%	439
Ciência da Informação	5	12%		0%	5	12%	9	21%	5	12%	8	19%	2	5%	8	19%	42
Engenharia Biomédica	13	30%		0%	3	7%	5	12%	4	9%	9	21%		0%	9	21%	43
Engenharia da Informação	4	31%	2	15%		0%	2	15%		0%	1	8%		0%	4	31%	13
Engenharia de Minas e Geoambiente	5	20%		0%	3	12%	3	12%	3	12%	2	8%	2	8%	7	28%	25
Engenharia de Segurança e Higiene Ocupacionais	22	33%	2	3%	11	17%	7	11%	10	15%	4	6%	2	3%	8	12%	66
Engenharia de Serviços e Gestão	24	35%		0%	1	1%	5	7%	6	9%	12	18%	2	3%	18	26%	68
Inovação e Empreendedorismo Tecnológico	20	47%		0%	4	9%	1	2%	6	14%	2	5%	3	7%	7	16%	43
Mecânica Computacional	2	50%	1	25%		0%		0%		0%		0%		0%	1	25%	4
Multimédia	34	33%	2	2%	8	8%	6	6%	8	8%	14	14%	1	1%	29	28%	102
Planeamento e Projecto Urbano	22	67%		0%	3	9%	2	6%	1	3%	1	3%		0%	4	12%	33

	Desconhece/ não disponível		< Básico 1		Básico 1		Básico 2		Básico 3		Secundário		Médio		Superior		Total
Faculdade de Farmácia	15	16%	1	1%	6	7%	16	18%	18	20%	17	19%	2	2%	16	18%	91
Análises Clínicas	5	38%		0%		0%	3	23%	3	23%	1	8%		0%	1	8%	13
Controlo de Qualidade	4	11%	1	3%	3	8%	5	14%	8	22%	8	22%	1	3%	6	17%	36
Química Farmacêutica	1	6%		0%	1	6%	4	25%	3	19%	3	19%	1	6%	3	19%	16
Tecnologia Farmacêutica	2	25%		0%	1	13%		0%	1	13%	2	25%		0%	2	25%	8
Toxicologia Analítica Clínica e Forense	3	17%		0%	1	6%	4	22%	3	17%	3	17%		0%	4	22%	18
Faculdade de Letras	226	23%	24	2%	147	15%	109	11%	126	13%	145	15%	31	3%	163	17%	971
Arqueologia	7	16%	1	2%	7	16%	5	11%	7	16%	8	18%	3	7%	6	14%	44
Ciências da Comunicação	30	26%	1	1%	14	12%	15	13%	15	13%	16	14%	5	4%	20	17%	116
Ensino de Filosofia no Ensino Secundário	4	36%		0%	2	18%		0%		0%	2	18%	1	9%	2	18%	11
Ensino de Geografia no 3.º Ciclo do Ensino Básico e no Ensino Secundário	5	31%		0%	4	25%	2	13%	3	19%	2	13%		0%		0%	16
Ensino de História e de Geografia no 3.º C. do Ens Bás. e no Ens Secundário	2	7%	3	11%	9	33%	6	22%	1	4%	4	15%		0%	2	7%	27
Ensino de História no 3.º Ciclo do Ensino Básico e no Ensino Secundário	6	32%		0%	3	16%	3	16%	4	21%	2	11%		0%	1	5%	19
Ensino de Inglês e de Alemão/Francês/Espanhol no 3.º C. Ens Bás e no Ens Se	8	29%	1	4%	3	11%	3	11%	7	25%	1	4%	1	4%	4	14%	28
Ensino de Inglês e de Língua Estrangeira no 3.º Ciclo do Ensino Básico e no Ensino Secundário, nas áreas de especialização de Alemão ou de Espanhol ou de Francês	6	35%		0%	2	12%	2	12%	3	18%	3	18%		0%	1	6%	17
Ensino de Português e de Língua Estrangeira no 3.º C. do Ensino Básico e no Ensino Secundário, nas áreas de especialização de Alemão ou de Espanhol ou de Francês ou de Inglês	2	20%		0%	2	20%	2	20%		0%	3	30%	1	10%		0%	10
Ensino de Português e de Línguas Clássicas no 3.º C do Ens Básico e Secund	1	13%		0%	2	25%	1	13%		0%	1	13%		0%	3	38%	8
Ensino de Português no 3.º C Ens Bás e Ens Sec e Líng Estrang Ens Bas e Se	9	29%	2	6%	11	35%	3	10%	4	13%		0%		0%	2	6%	31
Ensino de Português no 3.º Ciclo do Ensino Básico e no Ensino Secundário e de Latim no Ensino Secundário	1	33%		0%	1	33%		0%		0%	1	33%		0%		0%	3

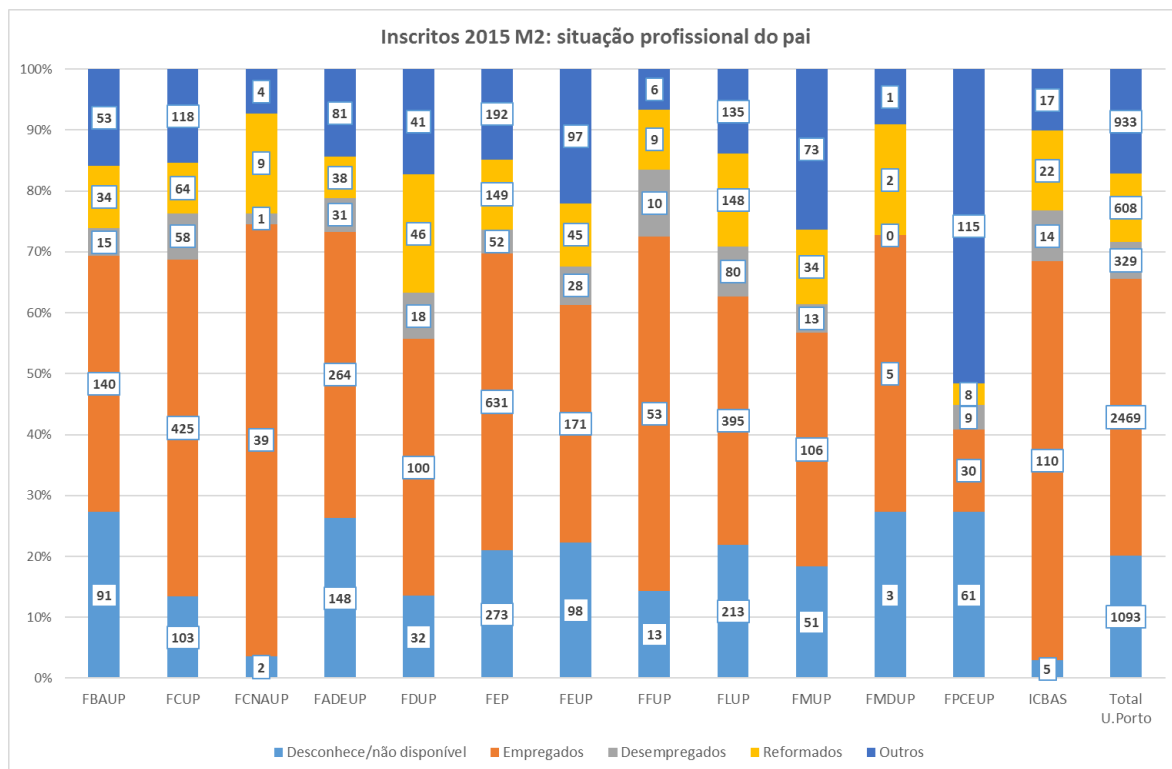
	Desconhece/ não disponível		< Básico 1		Básico 1		Básico 2		Básico 3		Secundário		Médio		Superior		Total
Estudos Africanos	5	36%		0%	1	7%	1	7%	1	7%	3	21%		0%	3	21%	14
Estudos Alemães	3	100%		0%		0%		0%		0%		0%		0%		0%	3
Estudos Anglo-Americanos	5	17%		0%	2	7%	1	3%	3	10%	7	23%	1	3%	11	37%	30
Estudos de Teatro		0%	1	14%	2	29%		0%		0%		0%		0%	4	57%	7
Estudos Literários, Culturais e Interartes	15	25%	1	2%	8	14%	3	5%	7	12%	8	14%	3	5%	14	24%	59
Estudos Medievais	5	22%		0%	6	26%	2	9%	4	17%	2	9%		0%	4	17%	23
Filosofia	9	32%		0%	1	4%	3	11%	3	11%	6	21%		0%	6	21%	28
História Contemporânea	4	18%		0%	4	18%	3	14%	6	27%	1	5%		0%	4	18%	22
História da Arte Portuguesa	5	12%		0%	4	10%	6	15%	5	12%	9	22%	2	5%	10	24%	41
História e Património	10	26%	2	5%	4	10%	6	15%	4	10%	6	15%	3	8%	4	10%	39
História Medieval e do Renascimento	2	100%		0%		0%		0%		0%		0%		0%		0%	2
História, Relações Internacionais e Cooperação	12	25%		0%	6	13%	5	10%	5	10%	7	15%	1	2%	12	25%	48
Linguística	7	54%		0%	2	15%	2	15%		0%	1	8%		0%	1	8%	13
Museologia	1	6%		0%	4	24%	2	12%	1	6%	6	35%		0%	3	18%	17
Português Língua Segunda/Língua Estrangeira	14	33%	1	2%	4	9%	5	12%	7	16%	4	9%		0%	8	19%	43
Riscos, Cidades e Ordenamento do Território	5	14%	5	14%	4	11%	5	14%	7	19%	9	24%		0%	2	5%	37
Sistemas de Informação Geográfica e Ordenamento do Território	8	16%	2	4%	12	24%	6	12%	7	14%	6	12%	3	6%	7	14%	51
Sociologia	11	16%		0%	11	16%	10	15%	13	19%	11	16%	5	7%	7	10%	68
Tradução e Serviços Linguísticos	18	30%		0%	5	8%	4	7%	4	7%	11	18%	1	2%	17	28%	60
Turismo	6	17%	4	11%	7	19%	3	8%	5	14%	5	14%	1	3%	5	14%	36
Faculdade de Medicina	89	32%	2	1%	33	12%	24	9%	41	15%	35	13%	10	4%	43	16%	277
Ciências Forenses	7	22%		0%	8	25%	3	9%	6	19%	3	9%	2	6%	3	9%	32
Cirurgia Ortognática e Ortodontia	4	44%		0%		0%		0%	1	11%	1	11%		0%	3	33%	9
Comunicação Clínica	1	10%		0%	2	20%	1	10%	2	20%	2	20%		0%	2	20%	10
Cuidados Paliativos	31	46%	1	1%	5	7%	5	7%	9	13%	3	4%	3	4%	10	15%	67
Educação para a Saúde	9	32%	1	4%	3	11%	3	11%	5	18%	2	7%		0%	5	18%	28

	Desconhece/ não disponível		< Básico 1		Básico 1		Básico 2		Básico 3		Secundário		Médio		Superior		Total
Epidemiologia		0%		0%	1	33%		0%		0%		0%	1	33%	1	33%	3
Evidência e Decisão em Saúde		0%		0%		0%		0%		0%	1	100%		0%		0%	1
Fisiopatologia Cardiovascular	1	13%		0%	1	13%	2	25%	3	38%		0%		0%	1	13%	8
Informática Médica	17	38%		0%	9	20%	2	4%	6	13%	5	11%		0%	6	13%	45
Medicina e Oncologia Molecular	2	9%		0%		0%	3	13%	5	22%	7	30%	2	9%	4	17%	23
Neurobiologia	1	11%		0%		0%	3	33%		0%	1	11%		0%	4	44%	9
Psiquiatria e Saúde Mental	1	25%		0%	1	25%		0%		0%	1	25%		0%	1	25%	4
Saúde Pública	15	39%		0%	3	8%	2	5%	4	11%	9	24%	2	5%	3	8%	38
Faculdade de Medicina Dentária	3	27%		0%	1	9%		0%		0%	2	18%		0%	5	45%	11
Cirurgia Oral	2	33%		0%	1	17%		0%		0%	1	17%		0%	2	33%	6
Reabilitação Oral	1	20%		0%		0%		0%		0%	1	20%		0%	3	60%	5
Faculdade de Psicologia e de Ciências da Educação	164	74%	6	3%	9	4%	9	4%	12	5%	10	4%	4	2%	9	4%	223
Ciências da Educação	82	65%	6	5%	7	6%	7	6%	11	9%	7	6%	2	2%	5	4%	127
Educação e Formação de Adultos	14	82%		0%	1	6%	1	6%		0%		0%		0%	1	6%	17
Ensino de Artes Visuais no 3.º Ciclo do Ensino Básico e Ensino Secundário	28	74%		0%	1	3%	1	3%	1	3%	3	8%	2	5%	2	5%	38
Temas de Psicologia	40	98%		0%		0%		0%		0%		0%		0%	1	2%	41
Instituto de Ciências Biomédicas Abel Salazar	2	1%	3	2%	16	10%	21	13%	29	17%	36	21%	4	2%	57	34%	168
Ciências de Enfermagem		0%		0%	1	50%		0%	1	50%		0%		0%		0%	2
Ciências do Mar - Recursos Marinhos	1	3%	1	3%	3	8%	5	13%	2	5%	12	30%	1	3%	15	38%	40
Medicina Legal		0%	1	3%	3	9%	4	12%	10	29%	5	15%		0%	11	32%	34
Medicina Tradicional Chinesa		0%	1	5%	1	5%	1	5%	4	21%	3	16%	1	5%	8	42%	19
Oncologia	1	2%		0%	4	9%	8	17%	6	13%	9	20%	1	2%	17	37%	46
Toxicologia e Contaminação Ambientais		0%		0%	4	15%	3	11%	6	22%	7	26%	1	4%	6	22%	27
Total U.Porto	1449	27%	103	2%	618	11%	484	9%	634	12%	830	15%	158	3%	1156	21%	5432

Fonte: FOA – RAIDES

Por situação profissional

Gráfico 21: Proporção de inscritos em M2, por situação profissional do pai e faculdade (2015)



Fonte: FOA – RAIDES

Tabela 23: Nº e proporção de inscritos em M2, por situação profissional do pai e ciclo de estudos (2015)

	Desconhece/ não disponível		Empregados		Desempregados		Reformados		Outros		Total
Faculdade de Belas Artes	91	27%	140	42%	15	5%	34	10%	53	16%	333
Arte e Design para o Espaço Público	13	57%	5	22%	1	4%	2	9%	2	9%	23
Desenho e Técnicas de Impressão	8	30%	10	37%	1	4%	4	15%	4	15%	27
Design da Imagem	4	13%	11	35%	4	13%	4	13%	8	26%	31
Design Gráfico e Projectos Editoriais	18	20%	53	58%	1	1%	8	9%	12	13%	92
Design Industrial e de Produto	19	30%	24	38%	7	11%	5	8%	9	14%	64
Estudos Artísticos	9	26%	15	44%	1	3%	4	12%	5	15%	34
Pintura	5	19%	9	33%		0%	5	19%	8	30%	27
Práticas Artísticas Contemporâneas	15	43%	13	37%		0%	2	6%	5	14%	35
Faculdade de Ciências	103	13%	425	55%	58	8%	64	8%	118	15%	768
Arquitectura Paisagista	5	11%	29	62%	3	6%	4	9%	6	13%	47
Astronomia	3	33%	4	44%	1	11%		0%	1	11%	9
Biodiversidade, Genética e Evolução	5	12%	28	65%	1	2%	3	7%	6	14%	43
Biologia Celular e Molecular	1	3%	25	64%	2	5%	1	3%	10	26%	39
Biologia e Gestão da Qualidade da Água	5	29%	10	59%		0%		0%	2	12%	17
Bioquímica	7	12%	36	61%	6	10%	4	7%	6	10%	59
Ciência de Computadores	8	27%	14	47%	1	3%	4	13%	3	10%	30
Ciências do Consumo e Nutrição	7	21%	18	55%	3	9%		0%	5	15%	33
Ciências e Tecnologia do Ambiente	4	17%	10	43%	4	17%	1	4%	4	17%	23
Ecologia, Ambiente e Território	5	11%	26	57%	4	9%	5	11%	6	13%	46
Engenharia Agronómica	9	32%	13	46%	1	4%	1	4%	4	14%	28
Engenharia Geográfica		0%	11	69%		0%	3	19%	2	13%	16
Engenharia Matemática	6	15%	21	54%	5	13%	2	5%	5	13%	39
Ensino de Biologia e de Geologia no 3.º C do Ens Básico e no Ens Secundário	1	5%	9	47%	3	16%	2	11%	4	21%	19
Ensino de Física e Química no 3º C. do Ensino Básico e no Ensino Secundário	1	13%	1	13%		0%	3	38%	3	38%	8

	Desconhece/ não disponível		Empregados		Desempregados		Reformados		Outros		Total
Ensino de Matemática no 3.º C. do Ensino Básico e no Secundário	1	5%	11	50%	4	18%	2	9%	4	18%	22
Física		0%	16	73%		0%	2	9%	4	18%	22
Física Médica	4	27%	8	53%	1	7%	1	7%	1	7%	15
Genética Forense	4	15%	10	37%	3	11%	3	11%	7	26%	27
Geologia	1	3%	26	65%	3	8%	2	5%	8	20%	40
Geomateriais e Recursos Geológicos		0%	13	76%		0%		0%	4	24%	17
Matemática	2	20%	5	50%		0%	2	20%	1	10%	10
Matemática para Professores	2	20%	2	20%	1	10%	4	40%	1	10%	10
Química	9	15%	29	49%	8	14%	7	12%	6	10%	59
Recursos Biológicos Aquáticos		0%	18	64%	1	4%	4	14%	5	18%	28
Segurança Informática	8	57%	3	21%		0%	1	7%	2	14%	14
Tecnologia e Ciência Alimentar	4	12%	20	61%	3	9%	2	6%	4	12%	33
Viticultura e Enologia	1	7%	9	60%		0%	1	7%	4	27%	15
Faculdade de Ciências da Nutrição e da Alimentação	2	4%	39	71%	1	2%	9	16%	4	7%	55
Alimentação Colectiva	1	5%	14	67%		0%	5	24%	1	5%	21
Nutrição Clínica	1	3%	25	74%	1	3%	4	12%	3	9%	34
Faculdade de Desporto	148	26%	264	47%	31	6%	38	7%	81	14%	562
Actividade Física Adaptada	11	38%	11	38%	1	3%		0%	6	21%	29
Actividade Física para a Terceira Idade	13	33%	12	30%	1	3%	5	13%	9	23%	40
Atividade Física e Saúde	22	40%	19	35%	1	2%	1	2%	12	22%	55
Desporto para Crianças e Jovens	13	31%	13	31%	2	5%	5	12%	9	21%	42
Ensino de Educação Física nos Ensinos Básico e Secundário	46	22%	120	56%	16	8%	16	8%	15	7%	213
Gestão Desportiva	15	21%	28	40%	3	4%	6	9%	18	26%	70
Treino de Alto Rendimento Desportivo	28	25%	61	54%	7	6%	5	4%	12	11%	113
Faculdade de Direito	32	14%	100	42%	18	8%	46	19%	41	17%	237
Criminologia	4	8%	28	53%	3	6%	13	25%	5	9%	53
Direito	28	15%	72	39%	15	8%	33	18%	36	20%	184

	Desconhece/ não disponível		Empregados		Desempregados		Reformados		Outros		Total
Faculdade de Economia	273	21%	631	49%	52	4%	149	11%	192	15%	1297
Contabilidade e Controlo de Gestão	20	23%	37	43%	3	3%	12	14%	14	16%	86
Economia	29	16%	113	63%	9	5%	12	7%	17	9%	180
Economia e Administração de Empresas	25	17%	81	54%	3	2%	24	16%	18	12%	151
Economia e Gestão da Inovação	16	25%	28	44%	2	3%	10	16%	8	13%	64
Economia e Gestão de Recursos Humanos	19	29%	23	35%		0%	11	17%	13	20%	66
Economia e Gestão do Ambiente	11	22%	23	47%	2	4%	6	12%	7	14%	49
Economia e Gestão Internacional	10	15%	34	52%	3	5%	8	12%	11	17%	66
Finanças	24	18%	66	49%	4	3%	14	10%	27	20%	135
Finanças e Fiscalidade	23	33%	24	34%	4	6%	6	9%	13	19%	70
Gestão	15	16%	57	60%	4	4%	3	3%	16	17%	95
Gestão Comercial	11	17%	29	44%	5	8%	10	15%	11	17%	66
Gestão de Serviços	17	23%	34	47%	6	8%	4	5%	12	16%	73
Gestão e Economia de Serviços de Saúde	16	28%	19	33%	2	4%	9	16%	11	19%	57
Marketing	14	20%	41	59%	3	4%	4	6%	8	11%	70
Modelação, Análise de Dados e Sistemas de Apoio à Decisão	23	33%	22	32%	2	3%	16	23%	6	9%	69
Faculdade de Engenharia	98	22%	171	39%	28	6%	45	10%	97	22%	439
Ciência da Informação	3	7%	23	55%	3	7%	6	14%	7	17%	42
Engenharia Biomédica	11	26%	22	51%	4	9%	2	5%	4	9%	43
Engenharia da Informação	6	46%	5	38%		0%	1	8%	1	8%	13
Engenharia de Minas e Geoambiente	3	12%	13	52%		0%	1	4%	8	32%	25
Engenharia de Segurança e Higiene Ocupacionais	12	18%	21	32%	4	6%	13	20%	16	24%	66
Engenharia de Serviços e Gestão	12	18%	32	47%	5	7%	5	7%	14	21%	68
Inovação e Empreendedorismo Tecnológico	10	23%	14	33%	1	2%	2	5%	16	37%	43
Mecânica Computacional	1	25%		0%		0%	1	25%	2	50%	4
Multimédia	29	28%	33	32%	9	9%	13	13%	18	18%	102
Planeamento e Projecto Urbano	11	33%	8	24%	2	6%	1	3%	11	33%	33

	Desconhece/ não disponível		Empregados		Desempregados		Reformados		Outros		Total
Faculdade de Farmácia	13	14%	53	58%	10	11%	9	10%	6	7%	91
Análises Clínicas	4	31%	5	38%	1	8%	2	15%	1	8%	13
Controlo de Qualidade	4	11%	23	64%	6	17%	2	6%	1	3%	36
Química Farmacêutica		0%	10	63%	2	13%	2	13%	2	13%	16
Tecnologia Farmacêutica	1	13%	5	63%		0%	1	13%	1	13%	8
Toxicologia Analítica Clínica e Forense	4	22%	10	56%	1	6%	2	11%	1	6%	18
Faculdade de Letras	213	22%	395	41%	80	8%	148	15%	135	14%	971
Arqueologia	12	27%	21	48%	2	5%	7	16%	2	5%	44
Ciências da Comunicação	33	28%	46	40%	8	7%	11	9%	18	16%	116
Ensino de Filosofia no Ensino Secundário	2	18%	6	55%	2	18%		0%	1	9%	11
Ensino de Geografia no 3.º Ciclo do Ensino Básico e no Ensino Secundário	4	25%	6	38%	2	13%	2	13%	2	13%	16
Ensino de História e de Geografia no 3.º C. do Ens Bás. e no Ens Secundário	4	15%	16	59%	2	7%	4	15%	1	4%	27
Ensino de História no 3.º Ciclo do Ensino Básico e no Ensino Secundário	2	11%	9	47%	1	5%	2	11%	5	26%	19
Ensino de Inglês e de Alemão/Francês/Espanhol no 3.º C. Ens Bás e no Ens Se	8	29%	9	32%	2	7%	6	21%	3	11%	28
Ensino de Inglês e de Língua Estrangeira no 3.º Ciclo do Ensino Básico e no Ensino Secundário, nas áreas de especialização de Alemão ou de Espanhol ou de Francês	6	35%	4	24%	2	12%	3	18%	2	12%	17
Ensino de Português e de Língua Estrangeira no 3.º C. do Ensino Básico e no Ensino Secundário, nas áreas de especialização de Alemão ou de Espanhol ou de Francês ou de Inglês	1	10%	3	30%	3	30%	1	10%	2	20%	10
Ensino de Português e de Línguas Clássicas no 3.º C do Ens Básico e Secund	2	25%	2	25%	1	13%	1	13%	2	25%	8
Ensino de Português no 3.º C Ens Bás e Ens Sec e Líng Estrang Ens Bas e Se	7	23%	5	16%		0%	16	52%	3	10%	31
Ensino de Português no 3.º Ciclo do Ensino Básico e no Ensino Secundário e de Latim no Ensino Secundário		0%	1	33%		0%	1	33%	1	33%	3
Estudos Africanos	4	29%	3	21%		0%	3	21%	4	29%	14
Estudos Alemães	2	67%		0%		0%		0%	1	33%	3

	Desconhece/ não disponível		Empregados		Desempregados		Reformados		Outros		Total
Estudos Anglo-Americanos	4	13%	14	47%	2	7%	6	20%	4	13%	30
Estudos de Teatro	2	29%	4	57%		0%	1	14%		0%	7
Estudos Literários, Culturais e Interartes	12	20%	26	44%	5	8%	7	12%	9	15%	59
Estudos Medievais	4	17%	11	48%		0%	2	9%	6	26%	23
Filosofia	8	29%	10	36%		0%	3	11%	7	25%	28
História Contemporânea	4	18%	9	41%	3	14%	4	18%	2	9%	22
História da Arte Portuguesa	8	20%	17	41%		0%	7	17%	9	22%	41
História e Patrimônio	10	26%	15	38%	3	8%	7	18%	4	10%	39
História Medieval e do Renascimento		0%		0%		0%		0%	2	100%	2
História, Relações Internacionais e Cooperação	11	23%	20	42%	5	10%	8	17%	4	8%	48
Linguística	6	46%		0%	2	15%	4	31%	1	8%	13
Museologia	3	18%	5	29%	1	6%	6	35%	2	12%	17
Português Língua Segunda/Língua Estrangeira	12	28%	13	30%	4	9%	5	12%	9	21%	43
Riscos, Cidades e Ordenamento do Território	6	16%	20	54%	4	11%	5	14%	2	5%	37
Sistemas de Informação Geográfica e Ordenamento do Território	6	12%	25	49%	6	12%	6	12%	8	16%	51
Sociologia	6	9%	37	54%	12	18%	6	9%	7	10%	68
Tradução e Serviços Linguísticos	19	32%	21	35%	5	8%	8	13%	7	12%	60
Turismo	5	14%	17	47%	3	8%	6	17%	5	14%	36
Faculdade de Medicina	51	18%	106	38%	13	5%	34	12%	73	26%	277
Ciências Forenses	5	16%	15	47%	2	6%	5	16%	5	16%	32
Cirurgia Ortognática e Ortodontia	3	33%	4	44%		0%	1	11%	1	11%	9
Comunicação Clínica	2	20%	3	30%	2	20%	1	10%	2	20%	10
Cuidados Paliativos	18	27%	19	28%	3	4%	7	10%	20	30%	67
Educação para a Saúde	7	25%	8	29%	1	4%	4	14%	8	29%	28
Epidemiologia		0%	2	67%		0%		0%	1	33%	3
Evidência e Decisão em Saúde		0%	1	100%		0%		0%		0%	1
Fisiopatologia Cardiovascular		0%	4	50%		0%	2	25%	2	25%	8

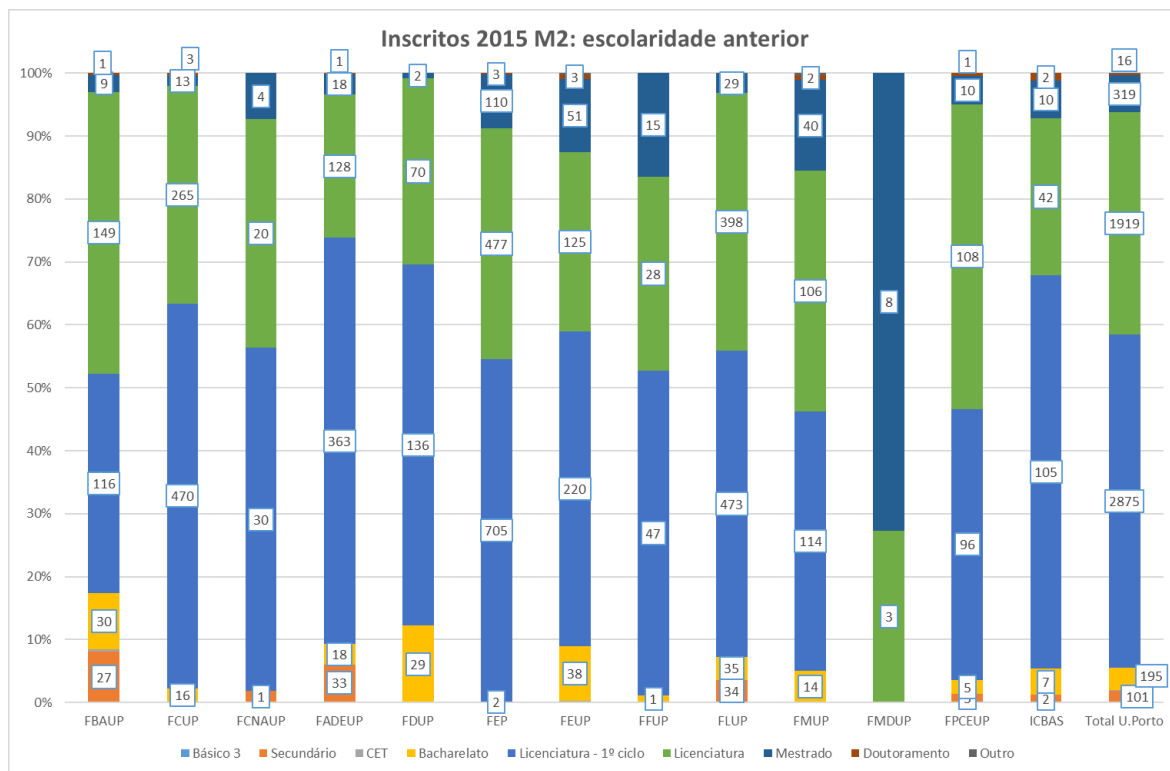
		Desconhece/ não disponível		Empregados		Desempregados		Reformados		Outros		Total
	Informática Médica	10	22%	16	36%	2	4%	6	13%	11	24%	45
	Medicina e Oncologia Molecular		0%	15	65%	1	4%	1	4%	6	26%	23
	Neurobiologia		0%	6	67%	1	11%	1	11%	1	11%	9
	Psiquiatria e Saúde Mental	1	25%	1	25%		0%	2	50%		0%	4
	Saúde Pública	5	13%	12	32%	1	3%	4	11%	16	42%	38
Faculdade de Medicina Dentária		3	27%	5	45%		0%	2	18%	1	9%	11
	Cirurgia Oral	1	17%	3	50%		0%	2	33%		0%	6
	Reabilitação Oral	2	40%	2	40%		0%		0%	1	20%	5
Faculdade de Psicologia e de Ciências da Educação		61	27%	30	13%	9	4%	8	4%	115	52%	223
	Ciências da Educação	33	26%	25	20%	8	6%	5	4%	56	44%	127
	Educação e Formação de Adultos	7	41%		0%		0%	1	6%	9	53%	17
	Ensino de Artes Visuais no 3.º Ciclo do Ensino Básico e Ensino Secundário	8	21%	4	11%	1	3%	2	5%	23	61%	38
	Temas de Psicologia	13	32%	1	2%		0%		0%	27	66%	41
Instituto de Ciências Biomédicas Abel Salazar		5	3%	110	65%	14	8%	22	13%	17	10%	168
	Ciências de Enfermagem	1	50%	1	50%		0%		0%		0%	2
	Ciências do Mar - Recursos Marinhos		0%	27	68%	2	5%	4	10%	7	18%	40
	Medicina Legal	1	3%	25	74%	4	12%	1	3%	3	9%	34
	Medicina Tradicional Chinesa	1	5%	7	37%		0%	9	47%	2	11%	19
	Oncologia	2	4%	33	72%	3	7%	5	11%	3	7%	46
	Toxicologia e Contaminação Ambientais		0%	17	63%	5	19%	3	11%	2	7%	27
Total U.Porto		1093	20%	2469	45%	329	6%	608	11%	933	17%	5432

Fonte: FOA – RAIDES

II.3 Caracterização da situação escolar do estudante

Por nível de formação anterior

Gráfico 22: Proporção de inscritos em M2, por habilitação anterior e faculdade (2015)



Fonte: FOA – RAIDES

Tabela 24: Nº e proporção de inscritos em M2, por habilitação anterior e ciclo de estudos (2015)

	Básico 3		Secundário		CET		Bacharelato		Licenciatura - 1º ciclo		Licenciatura		Mestrado		Doutoramento		Outro	Total
Faculdade de Belas Artes		0%	27	8%	1	0%	30	9%	116	35%	149	45%	9	3%	1	0%	0%	333
Arte e Design para o Espaço Público		0%	2	9%		0%	4	17%	5	22%	10	43%	2	9%		0%	0%	23
Desenho e Técnicas de Impressão		0%	1	4%	1	4%	2	7%	10	37%	12	44%	1	4%		0%	0%	27
Design da Imagem		0%	1	3%		0%	6	19%	12	39%	12	39%		0%		0%	0%	31
Design Gráfico e Projectos Editoriais		0%	8	9%		0%	9	10%	31	34%	44	48%		0%		0%	0%	92
Design Industrial e de Produto		0%	3	5%		0%	2	3%	22	34%	34	53%	2	3%	1	2%	0%	64
Estudos Artísticos		0%	3	9%		0%	3	9%	15	44%	12	35%	1	3%		0%	0%	34
Pintura		0%	3	11%		0%	1	4%	9	33%	12	44%	2	7%		0%	0%	27
Práticas Artísticas Contemporâneas		0%	6	17%		0%	3	9%	12	34%	13	37%	1	3%		0%	0%	35
Faculdade de Ciências		0%	1	0%		0%	16	2%	470	61%	265	35%	13	2%	3	0%	0%	768
Arquitectura Paisagista		0%		0%		0%		0%	32	68%	13	28%	2	4%		0%	0%	47
Astronomia		0%		0%		0%	2	22%	7	78%		0%		0%		0%	0%	9
Biodiversidade, Genética e Evolução		0%		0%		0%		0%	30	70%	12	28%	1	2%		0%	0%	43
Biologia Celular e Molecular		0%		0%		0%	1	3%	32	82%	6	15%		0%		0%	0%	39
Biologia e Gestão da Qualidade da Água		0%		0%		0%	2	12%	4	24%	11	65%		0%		0%	0%	17
Bioquímica		0%		0%		0%		0%	48	81%	11	19%		0%		0%	0%	59
Ciência de Computadores		0%		0%		0%	3	10%	12	40%	15	50%		0%		0%	0%	30
Ciências do Consumo e Nutrição		0%		0%		0%		0%	18	55%	15	45%		0%		0%	0%	33
Ciências e Tecnologia do Ambiente		0%		0%		0%		0%	9	39%	14	61%		0%		0%	0%	23
Ecologia, Ambiente e Território		0%	1	2%		0%		0%	22	48%	23	50%		0%		0%	0%	46
Engenharia Agronómica		0%		0%		0%		0%	13	46%	11	39%	4	14%		0%	0%	28
Engenharia Geográfica		0%		0%		0%		0%	13	81%	2	13%	1	6%		0%	0%	16
Engenharia Matemática		0%		0%		0%	1	3%	24	62%	14	36%		0%		0%	0%	39

		Básico 3		Secundário		CET		Bacharelato		Licenciatura - 1º ciclo		Licenciatura		Mestrado		Doutoramento		Outro		Total
	Ensino de Biologia e de Geologia no 3.º C do Ens Básico e no Ens Secundário		0%		0%		0%		0%	13	68%	5	26%		0%	1	5%		0%	19
	Ensino de Física e Química no 3º C. do Ensino Básico e no Ensino Secundário		0%		0%		0%		0%	1	13%	6	75%		0%	1	13%		0%	8
	Ensino de Matemática no 3.º C. do Ensino Básico e no Secundário		0%		0%		0%		0%	15	68%	6	27%		0%	1	5%		0%	22
	Física		0%		0%		0%		0%	14	64%	8	36%		0%		0%		0%	22
	Física Médica		0%		0%		0%		0%	8	53%	6	40%	1	7%		0%		0%	15
	Genética Forense		0%		0%		0%	1	4%	21	78%	5	19%		0%		0%		0%	27
	Geologia		0%		0%		0%	1	3%	31	78%	8	20%		0%		0%		0%	40
	Geomateriais e Recursos Geológicos		0%		0%		0%	1	6%	15	88%	1	6%		0%		0%		0%	17
	Matemática		0%		0%		0%		0%	7	70%	3	30%		0%		0%		0%	10
	Matemática para Professores		0%		0%		0%		0%		0%	10	100%		0%		0%		0%	10
	Química		0%		0%		0%	1	2%	31	53%	26	44%	1	2%		0%		0%	59
	Recursos Biológicos Aquáticos		0%		0%		0%		0%	15	54%	13	46%		0%		0%		0%	28
	Segurança Informática		0%		0%		0%	1	7%	6	43%	6	43%	1	7%		0%		0%	14
	Tecnologia e Ciência Alimentar		0%		0%		0%		0%	24	73%	9	27%		0%		0%		0%	33
	Viticultura e Enologia		0%		0%		0%	2	13%	5	33%	6	40%	2	13%		0%		0%	15
	Faculdade de Ciências da Nutrição e da Alimentação		0%	1	2%		0%		0%	30	55%	20	36%	4	7%		0%		0%	55
	Alimentação Colectiva		0%	1	5%		0%		0%	10	48%	9	43%	1	5%		0%		0%	21
	Nutrição Clínica		0%		0%		0%		0%	20	59%	11	32%	3	9%		0%		0%	34
	Faculdade de Desporto	1	0%	33	6%		0%	18	3%	363	65%	128	23%	18	3%	1	0%		0%	562
	Actividade Física Adaptada		0%	1	3%		0%		0%	23	79%	5	17%		0%		0%		0%	29
	Actividade Física para a Terceira Idade		0%	1	3%		0%	3	8%	25	63%	10	25%	1	3%		0%		0%	40
	Atividade Física e Saúde		0%	4	7%		0%	2	4%	32	58%	17	31%		0%		0%		0%	55

	Básico 3		Secundário		CET		Bacharelato		Licenciatura - 1º ciclo		Licenciatura		Mestrado		Doutoramento		Outro		Total
Desporto para Crianças e Jovens		0%	1	2%		0%		0%	28	67%	12	29%	1	2%		0%		0%	42
Ensino de Educação Física nos Ensinos Básico e Secundário	1	0%	13	6%		0%		0%	155	73%	41	19%	3	1%		0%		0%	213
Gestão Desportiva		0%	8	11%		0%	4	6%	30	43%	23	33%	4	6%	1	1%		0%	70
Treino de Alto Rendimento Desportivo		0%	5	4%		0%	9	8%	70	62%	20	18%	9	8%		0%		0%	113
Faculdade de Direito		0%		0%		0%	29	12%	136	57%	70	30%	2	1%		0%		0%	237
Criminologia		0%		0%		0%	4	8%	30	57%	17	32%	2	4%		0%		0%	53
Direito		0%		0%		0%	25	14%	106	58%	53	29%		0%		0%		0%	184
Faculdade de Economia		0%		0%		0%	2	0%	705	54%	477	37%	110	8%	3	0%		0%	1297
Contabilidade e Controlo de Gestão		0%		0%		0%		0%	40	47%	45	52%	1	1%		0%		0%	86
Economia		0%		0%		0%		0%	144	80%	34	19%	2	1%		0%		0%	180
Economia e Administração de Empresas		0%		0%		0%		0%	74	49%	52	34%	24	16%	1	1%		0%	151
Economia e Gestão da Inovação		0%		0%		0%	1	2%	27	42%	31	48%	5	8%		0%		0%	64
Economia e Gestão de Recursos Humanos		0%		0%		0%		0%	23	35%	27	41%	16	24%		0%		0%	66
Economia e Gestão do Ambiente		0%		0%		0%		0%	27	55%	20	41%	2	4%		0%		0%	49
Economia e Gestão Internacional		0%		0%		0%		0%	46	70%	15	23%	4	6%	1	2%		0%	66
Finanças		0%		0%		0%		0%	84	62%	49	36%	2	1%		0%		0%	135
Finanças e Fiscalidade		0%		0%		0%		0%	34	49%	34	49%	2	3%		0%		0%	70
Gestão		0%		0%		0%		0%	55	58%	38	40%	2	2%		0%		0%	95
Gestão Comercial		0%		0%		0%		0%	36	55%	26	39%	4	6%		0%		0%	66
Gestão de Serviços		0%		0%		0%		0%	34	47%	35	48%	4	5%		0%		0%	73
Gestão e Economia de Serviços de Saúde		0%		0%		0%	1	2%	8	14%	25	44%	22	39%	1	2%		0%	57
Marketing		0%		0%		0%		0%	45	64%	20	29%	5	7%		0%		0%	70
Modelação, Análise de Dados e Sistemas de Apoio à Decisão		0%		0%		0%		0%	28	41%	26	38%	15	22%		0%		0%	69

	Básico 3		Secundário		CET		Bacharelato		Licenciatura - 1º ciclo		Licenciatura		Mestrado		Doutoramento		Outro		Total
Faculdade de Engenharia		0%		0%	1	0%	38	9%	220	50%	125	28%	51	12%	3	1%	1	0%	439
Ciência da Informação		0%		0%		0%	2	5%	25	60%	11	26%	3	7%	1	2%		0%	42
Engenharia Biomédica		0%		0%		0%	1	2%	35	81%	6	14%	1	2%		0%		0%	43
Engenharia da Informação		0%		0%		0%	7	54%	2	15%	2	15%	2	15%		0%		0%	13
Engenharia de Minas e Geoambiente		0%		0%		0%	1	4%	18	72%	6	24%		0%		0%		0%	25
Engenharia de Segurança e Higiene Ocupacionais		0%		0%		0%	4	6%	30	45%	20	30%	12	18%		0%		0%	66
Engenharia de Serviços e Gestão		0%		0%		0%	3	4%	33	49%	21	31%	11	16%		0%		0%	68
Inovação e Empreendedorismo Tecnológico		0%		0%		0%	4	9%	11	26%	19	44%	7	16%	2	5%		0%	43
Mecânica Computacional		0%		0%		0%	1	25%		0%		0%	3	75%		0%		0%	4
Multimédia		0%		0%	1	1%	7	7%	56	55%	29	28%	9	9%		0%		0%	102
Planeamento e Projecto Urbano		0%		0%		0%	8	24%	10	30%	11	33%	3	9%		0%	1	3%	33
Faculdade de Farmácia		0%		0%		0%	1	1%	47	52%	28	31%	15	16%		0%		0%	91
Análises Clínicas		0%		0%		0%		0%	3	23%	5	38%	5	38%		0%		0%	13
Controlo de Qualidade		0%		0%		0%		0%	18	50%	13	36%	5	14%		0%		0%	36
Química Farmacêutica		0%		0%		0%	1	6%	10	63%	5	31%		0%		0%		0%	16
Tecnologia Farmacêutica		0%		0%		0%		0%	1	13%	3	38%	4	50%		0%		0%	8
Toxicologia Analítica Clínica e Forense		0%		0%		0%		0%	15	83%	2	11%	1	6%		0%		0%	18
Faculdade de Letras	1	0%	34	4%		0%	35	4%	473	49%	398	41%	29	3%		0%	1	0%	971
Arqueologia	1	2%	1	2%		0%		0%	28	64%	14	32%		0%		0%		0%	44
Ciências da Comunicação		0%	1	1%		0%	10	9%	61	53%	44	38%		0%		0%		0%	116
Ensino de Filosofia no Ensino Secundário		0%	1	9%		0%		0%	6	55%	3	27%	1	9%		0%		0%	11
Ensino de Geografia no 3.º Ciclo do Ensino Básico e no Ensino Secundário		0%		0%		0%		0%	6	38%	9	56%	1	6%		0%		0%	16

	Básico 3		Secundário		CET		Bacharelato		Licenciatura - 1º ciclo		Licenciatura		Mestrado		Doutoramento		Outro		Total
Ensino de História e de Geografia no 3.º C. do Ens Bás. e no Ens Secundário		0%	3	11%		0%		0%	8	30%	16	59%		0%		0%		0%	27
Ensino de História no 3.º Ciclo do Ensino Básico e no Ensino Secundário		0%		0%		0%		0%	10	53%	9	47%		0%		0%		0%	19
Ensino de Inglês e de Alemão/Francês/Espanhol no 3.º C. Ens Bás e no Ens Se		0%		0%		0%		0%	9	32%	17	61%	2	7%		0%		0%	28
Ensino de Inglês e de Língua Estrangeira no 3.º Ciclo do Ensino Básico e no Ensino Secundário, nas áreas de especialização de Alemão ou de Espanhol ou de Francês		0%	3	18%		0%		0%	12	71%	1	6%	1	6%		0%		0%	17
Ensino de Português e de Língua Estrangeira no 3.º C. do Ensino Básico e no Ensino Secundário, nas áreas de especialização de Alemão ou de Espanhol ou de Francês ou de Inglês		0%	1	10%		0%		0%	3	30%	4	40%	2	20%		0%		0%	10
Ensino de Português e de Línguas Clássicas no 3.º C do Ens Básico e Secund		0%		0%		0%		0%	7	88%	1	13%		0%		0%		0%	8
Ensino de Português no 3.º C Ens Bás e Ens Sec e Líng Estrang Ens Bas e Se		0%	1	3%		0%		0%	6	19%	22	71%	2	6%		0%		0%	31
Ensino de Português no 3.º Ciclo do Ensino Básico e no Ensino Secundário e de Latim no Ensino Secundário		0%		0%		0%		0%	2	67%	1	33%		0%		0%		0%	3
Estudos Africanos		0%	1	7%		0%		0%	8	57%	5	36%		0%		0%		0%	14
Estudos Alemães		0%		0%		0%	3	100%		0%		0%		0%		0%		0%	3
Estudos Anglo-Americanos		0%	1	3%		0%	2	7%	11	37%	15	50%	1	3%		0%		0%	30
Estudos de Teatro		0%	1	14%		0%	1	14%	2	29%	3	43%		0%		0%		0%	7
Estudos Literários, Culturais e Interartes		0%		0%		0%	4	7%	30	51%	24	41%	1	2%		0%		0%	59
Estudos Medievais		0%		0%		0%	2	9%	11	48%	9	39%	1	4%		0%		0%	23

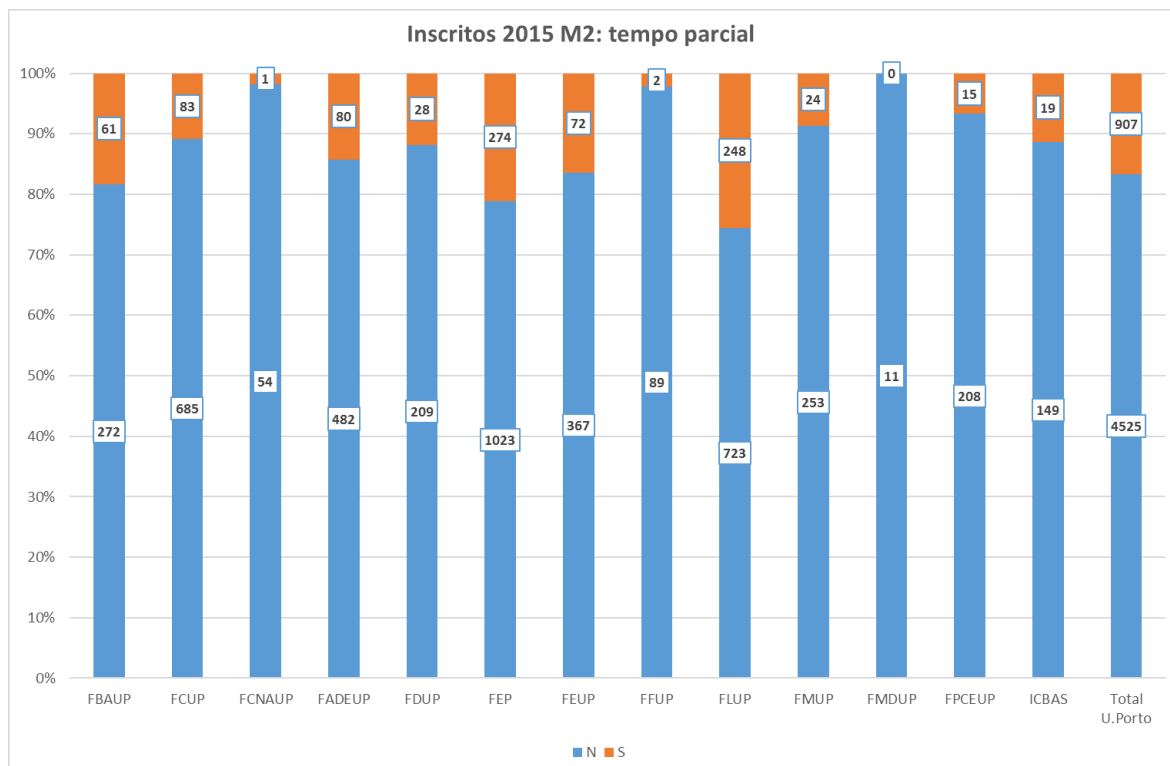
	Básico 3		Secundário		CET		Bacharelato		Licenciatura - 1º ciclo		Licenciatura		Mestrado		Doutoramento		Outro		Total
Filosofia		0%	1	4%		0%		0%	14	50%	12	43%		0%		0%	1	4%	28
História Contemporânea		0%	2	9%		0%		0%	10	45%	9	41%	1	5%		0%		0%	22
História da Arte Portuguesa		0%	2	5%		0%	1	2%	23	56%	14	34%	1	2%		0%		0%	41
História e Património		0%	3	8%		0%	3	8%	13	33%	16	41%	4	10%		0%		0%	39
História Medieval e do Renascimento		0%		0%		0%		0%	1	50%	1	50%		0%		0%		0%	2
História, Relações Internacionais e Cooperação		0%	2	4%		0%	3	6%	21	44%	20	42%	2	4%		0%		0%	48
Linguística		0%	1	8%		0%		0%	5	38%	5	38%	2	15%		0%		0%	13
Museologia		0%	1	6%		0%		0%	3	18%	12	71%	1	6%		0%		0%	17
Português Língua Segunda/Língua Estrangeira		0%	1	2%		0%		0%	18	42%	20	47%	4	9%		0%		0%	43
Riscos, Cidades e Ordenamento do Território		0%	1	3%		0%	2	5%	19	51%	15	41%		0%		0%		0%	37
Sistemas de Informação Geográfica e Ordenamento do Território		0%		0%		0%	1	2%	28	55%	21	41%	1	2%		0%		0%	51
Sociologia		0%	1	1%		0%		0%	51	75%	16	24%		0%		0%		0%	68
Tradução e Serviços Linguísticos		0%	2	3%		0%	2	3%	28	47%	27	45%	1	2%		0%		0%	60
Turismo		0%	3	8%		0%	1	3%	19	53%	13	36%		0%		0%		0%	36
Faculdade de Medicina		0%		0%		0%	14	5%	114	41%	106	38%	40	14%	2	1%	1	0%	277
Ciências Forenses		0%		0%		0%		0%	19	59%	11	34%	2	6%		0%		0%	32
Cirurgia Ortognática e Ortodontia		0%		0%		0%		0%		0%	3	33%	6	67%		0%		0%	9
Comunicação Clínica		0%		0%		0%		0%	7	70%		0%	3	30%		0%		0%	10
Cuidados Paliativos		0%		0%		0%	5	7%	18	27%	28	42%	16	24%		0%		0%	67
Educação para a Saúde		0%		0%		0%	3	11%	12	43%	11	39%	1	4%		0%	1	4%	28
Epidemiologia		0%		0%		0%		0%	1	33%	1	33%		0%	1	33%		0%	3
Evidência e Decisão em Saúde		0%		0%		0%		0%		0%		0%	1	100%		0%		0%	1
Fisiopatologia Cardiovascular		0%		0%		0%		0%	6	75%	2	25%		0%		0%		0%	8

	Básico 3		Secundário		CET		Bacharelato		Licenciatura - 1º ciclo		Licenciatura		Mestrado		Doutoramento		Outro		Total
Informática Médica		0%		0%		0%	1	2%	21	47%	18	40%	4	9%	1	2%		0%	45
Medicina e Oncologia Molecular		0%		0%		0%		0%	16	70%	7	30%		0%		0%		0%	23
Neurobiologia		0%		0%		0%		0%	6	67%	2	22%	1	11%		0%		0%	9
Psiquiatria e Saúde Mental		0%		0%		0%		0%	1	25%	2	50%	1	25%		0%		0%	4
Saúde Pública		0%		0%		0%	5	13%	7	18%	21	55%	5	13%		0%		0%	38
Faculdade de Medicina Dentária		0%		0%		0%		0%		0%	3	27%	8	73%		0%		0%	11
Cirurgia Oral		0%		0%		0%		0%		0%	2	33%	4	67%		0%		0%	6
Reabilitação Oral		0%		0%		0%		0%		0%	1	20%	4	80%		0%		0%	5
Faculdade de Psicologia e de Ciências da Educação		0%	3	1%		0%	5	2%	96	43%	108	48%	10	4%	1	0%		0%	223
Ciências da Educação		0%	1	1%		0%	2	2%	66	52%	56	44%	2	2%		0%		0%	127
Educação e Formação de Adultos		0%	1	6%		0%	1	6%	3	18%	12	71%		0%		0%		0%	17
Ensino de Artes Visuais no 3.º Ciclo do Ensino Básico e Ensino Secundário		0%		0%		0%		0%	16	42%	15	39%	7	18%		0%		0%	38
Temas de Psicologia		0%	1	2%		0%	2	5%	11	27%	25	61%	1	2%	1	2%		0%	41
Instituto de Ciências Biomédicas Abel Salazar		0%	2	1%		0%	7	4%	105	63%	42	25%	10	6%	2	1%		0%	168
Ciências de Enfermagem		0%		0%		0%		0%		0%	2	100%		0%		0%		0%	2
Ciências do Mar - Recursos Marinhos		0%	2	5%		0%	2	5%	20	50%	14	35%	2	5%		0%		0%	40
Medicina Legal		0%		0%		0%	1	3%	28	82%	3	9%	2	6%		0%		0%	34
Medicina Tradicional Chinesa		0%		0%		0%	3	16%	2	11%	6	32%	6	32%	2	11%		0%	19
Oncologia		0%		0%		0%		0%	39	85%	7	15%		0%		0%		0%	46
Toxicologia e Contaminação Ambientais		0%		0%		0%	1	4%	16	59%	10	37%		0%		0%		0%	27
Total U.Porto	2	0%	101	2%	2	0%	195	4%	2875	53%	1919	35%	319	6%	16	0%	3	0%	5432

Fonte: FOA – RAIDES

Por frequência em regime de tempo parcial

Gráfico 23: Proporção de inscritos em M2, por regime de tempo parcial e faculdade (2015)



Fonte: FOA – RAIDES

Tabela 25: Nº e proporção de inscritos em M2, por regime de tempo parcial e ciclo de estudos (2015)

	Tempo parcial		Total
Faculdade de Belas Artes	61	18%	333
Arte e Design para o Espaço Público	5	22%	23
Desenho e Técnicas de Impressão	5	19%	27
Design da Imagem	6	19%	31
Design Gráfico e Projectos Editoriais	18	20%	92
Design Industrial e de Produto	15	23%	64
Estudos Artísticos	5	15%	34
Pintura	4	15%	27
Práticas Artísticas Contemporâneas	3	9%	35
Faculdade de Ciências	83	11%	768
Arquitectura Paisagista	1	2%	47
Astronomia	3	33%	9
Biodiversidade, Genética e Evolução	9	21%	43
Biologia Celular e Molecular	1	3%	39
Biologia e Gestão da Qualidade da Água	4	24%	17
Bioquímica		0%	59
Ciência de Computadores	6	20%	30
Ciências do Consumo e Nutrição	2	6%	33
Ciências e Tecnologia do Ambiente		0%	23
Ecologia, Ambiente e Território	7	15%	46
Engenharia Agronómica	6	21%	28

	Tempo parcial		Total
Engenharia Geográfica	6	38%	16
Engenharia Matemática	4	10%	39
Ensino de Biologia e de Geologia no 3.º C do Ens Básico e no Ens Secundário		0%	19
Ensino de Física e Química no 3º C. do Ensino Básico e no Ensino Secundário	3	38%	8
Ensino de Matemática no 3.º C. do Ensino Básico e no Secundário	3	14%	22
Física	2	9%	22
Física Médica	4	27%	15
Genética Forense	1	4%	27
Geologia	1	3%	40
Geomateriais e Recursos Geológicos	2	12%	17
Matemática	3	30%	10
Matemática para Professores	3	30%	10
Química	4	7%	59
Recursos Biológicos Aquáticos	1	4%	28
Segurança Informática		0%	14
Tecnologia e Ciência Alimentar	1	3%	33
Viticultura e Enologia	6	40%	15
Faculdade de Ciências da Nutrição e da Alimentação	1	2%	55
Alimentação Colectiva	1	5%	21
Nutrição Clínica		0%	34
Faculdade de Desporto	80	14%	562
Actividade Física Adaptada	3	10%	29
Actividade Física para a Terceira Idade	11	28%	40
Atividade Física e Saúde	14	25%	55
Desporto para Crianças e Jovens	6	14%	42
Ensino de Educação Física nos Ensinos Básico e Secundário	16	8%	213
Gestão Desportiva	8	11%	70
Treino de Alto Rendimento Desportivo	22	19%	113
Faculdade de Direito	28	12%	237
Criminologia	12	23%	53
Direito	16	9%	184
Faculdade de Economia	274	21%	1297
Contabilidade e Controlo de Gestão	32	37%	86
Economia	29	16%	180
Economia e Administração de Empresas	37	25%	151
Economia e Gestão da Inovação	8	13%	64
Economia e Gestão de Recursos Humanos	12	18%	66
Economia e Gestão do Ambiente	6	12%	49
Economia e Gestão Internacional	12	18%	66
Finanças	29	21%	135
Finanças e Fiscalidade	19	27%	70
Gestão	14	15%	95
Gestão Comercial	19	29%	66
Gestão de Serviços	14	19%	73
Gestão e Economia de Serviços de Saúde	10	18%	57
Marketing	15	21%	70
Modelação, Análise de Dados e Sistemas de Apoio à Decisão	18	26%	69

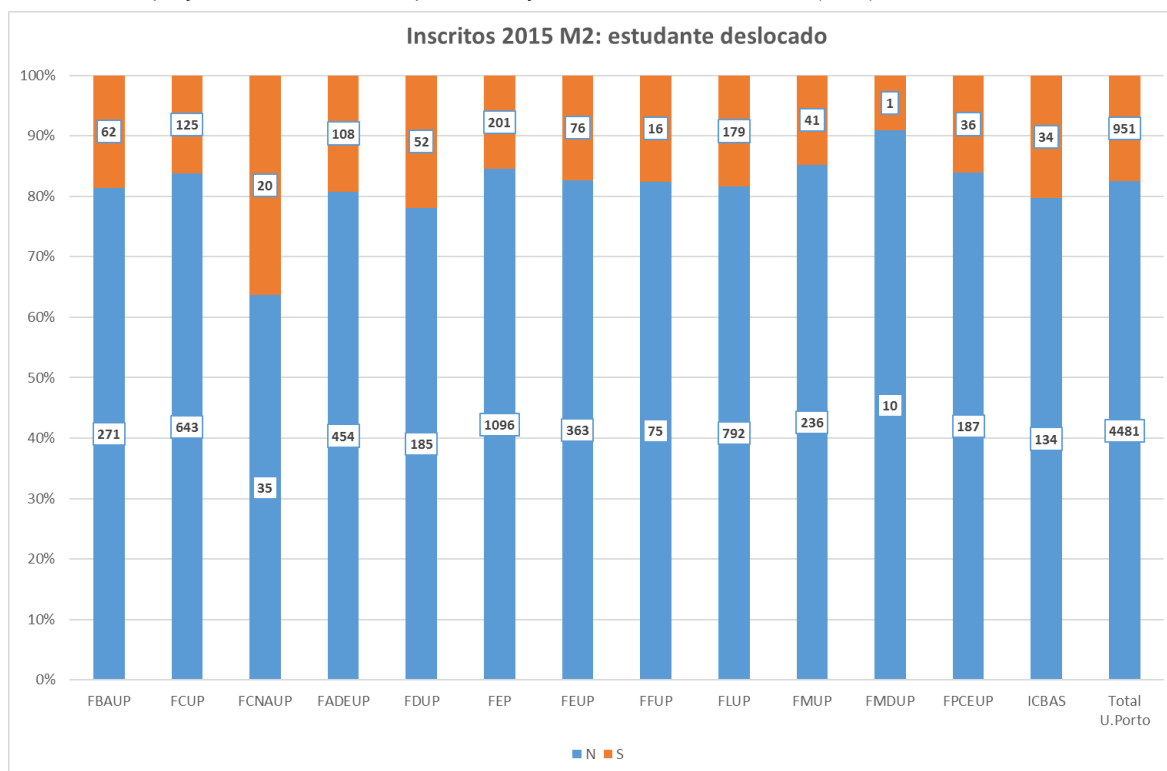
	Tempo parcial		Total
Faculdade de Engenharia	72	16%	439
Ciência da Informação	8	19%	42
Engenharia Biomédica	3	7%	43
Engenharia da Informação	2	15%	13
Engenharia de Minas e Geoambiente	3	12%	25
Engenharia de Segurança e Higiene Ocupacionais	14	21%	66
Engenharia de Serviços e Gestão	12	18%	68
Inovação e Empreendedorismo Tecnológico	5	12%	43
Mecânica Computacional	1	25%	4
Multimédia	21	21%	102
Planeamento e Projecto Urbano	3	9%	33
Faculdade de Farmácia	2	2%	91
Análises Clínicas		0%	13
Controlo de Qualidade	1	3%	36
Química Farmacêutica		0%	16
Tecnologia Farmacêutica		0%	8
Toxicologia Analítica Clínica e Forense	1	6%	18
Faculdade de Letras	248	26%	971
Arqueologia	17	39%	44
Ciências da Comunicação	26	22%	116
Ensino de Filosofia no Ensino Secundário	5	45%	11
Ensino de Geografia no 3.º Ciclo do Ensino Básico e no Ensino Secundário		0%	16
Ensino de História e de Geografia no 3.º C. do Ens Bás. e no Ens Secundário	8	30%	27
Ensino de História no 3.º Ciclo do Ensino Básico e no Ensino Secundário	2	11%	19
Ensino de Inglês e de Alemão/Francês/Espanhol no 3.º C. Ens Bás e no Ens Se	14	50%	28
Ensino de Inglês e de Língua Estrangeira no 3.º Ciclo do Ensino Básico e no Ensino Secundário, nas áreas de especialização de Alemão ou de Espanhol ou de Francês	6	35%	17
Ensino de Português e de Língua Estrangeira no 3.º C. do Ensino Básico e no Ensino Secundário, nas áreas de especialização de Alemão ou de Espanhol ou de Francês ou de Inglês	4	40%	10
Ensino de Português e de Línguas Clássicas no 3.º C do Ens Básico e Secund	6	75%	8
Ensino de Português no 3.º C Ens Bás e Ens Sec e Líng Estrang Ens Bas e Se	18	58%	31
Ensino de Português no 3.º Ciclo do Ensino Básico e no Ensino Secundário e de Latim no Ensino Secundário		0%	3
Estudos Africanos	4	29%	14
Estudos Alemães		0%	3
Estudos Anglo-Americanos	10	33%	30
Estudos de Teatro	6	86%	7
Estudos Literários, Culturais e Interartes	19	32%	59
Estudos Medievais	3	13%	23
Filosofia	6	21%	28
História Contemporânea	3	14%	22
História da Arte Portuguesa	10	24%	41
História e Património	10	26%	39
História Medieval e do Renascimento	2	100%	2
História, Relações Internacionais e Cooperação	8	17%	48
Linguística	4	31%	13

	Tempo parcial		Total
Museologia	7	41%	17
Português Língua Segunda/Língua Estrangeira	2	5%	43
Riscos, Cidades e Ordenamento do Território	9	24%	37
Sistemas de Informação Geográfica e Ordenamento do Território	6	12%	51
Sociologia	10	15%	68
Tradução e Serviços Linguísticos	11	18%	60
Turismo	12	33%	36
Faculdade de Medicina	24	9%	277
Ciências Forenses	1	3%	32
Cirurgia Ortognática e Ortodontia		0%	9
Comunicação Clínica		0%	10
Cuidados Paliativos	4	6%	67
Educação para a Saúde	6	21%	28
Epidemiologia	1	33%	3
Evidência e Decisão em Saúde	1	100%	1
Fisiopatologia Cardiovascular		0%	8
Informática Médica	5	11%	45
Medicina e Oncologia Molecular		0%	23
Neurobiologia		0%	9
Psiquiatria e Saúde Mental	1	25%	4
Saúde Pública	5	13%	38
Faculdade de Medicina Dentária		0%	11
Cirurgia Oral		0%	6
Reabilitação Oral		0%	5
Faculdade de Psicologia e de Ciências da Educação	15	7%	223
Ciências da Educação	9	7%	127
Educação e Formação de Adultos	1	6%	17
Ensino de Artes Visuais no 3.º Ciclo do Ensino Básico e Ensino Secundário	3	8%	38
Temas de Psicologia	2	5%	41
Instituto de Ciências Biomédicas Abel Salazar	19	11%	168
Ciências de Enfermagem	2	100%	2
Ciências do Mar - Recursos Marinhos	7	18%	40
Medicina Legal	4	12%	34
Medicina Tradicional Chinesa	3	16%	19
Oncologia	2	4%	46
Toxicologia e Contaminação Ambientais	1	4%	27
Total U.Porto	907	17%	5432

Fonte: FOA – RAIDES

Por deslocação de residência permanente

Gráfico 24: Proporção de inscritos em M2, por deslocação de residência e faculdade (2015)



Fonte: FOA – RAIDES

Tabela 26: Nº e proporção de inscritos em M2, por deslocação de residência e ciclo de estudos (2015)

	Estudante deslocado		Total
Faculdade de Belas Artes	62	19%	333
Arte e Design para o Espaço Público	2	9%	23
Desenho e Técnicas de Impressão	3	11%	27
Design da Imagem	3	10%	31
Design Gráfico e Projectos Editoriais	26	28%	92
Design Industrial e de Produto	9	14%	64
Estudos Artísticos	9	26%	34
Pintura	3	11%	27
Práticas Artísticas Contemporâneas	7	20%	35
Faculdade de Ciências	125	16%	768
Arquitectura Paisagista	10	21%	47
Astronomia	1	11%	9
Biodiversidade, Genética e Evolução	9	21%	43
Biologia Celular e Molecular	3	8%	39
Biologia e Gestão da Qualidade da Água	5	29%	17
Bioquímica	12	20%	59
Ciência de Computadores	5	17%	30
Ciências do Consumo e Nutrição	2	6%	33
Ciências e Tecnologia do Ambiente	3	13%	23
Ecologia, Ambiente e Território	5	11%	46
Engenharia Agronómica	3	11%	28
Engenharia Geográfica	1	6%	16

	Estudante deslocado		Total
Engenharia Matemática	3	8%	39
Ensino de Biologia e de Geologia no 3.º C do Ens Básico e no Ens Secundário	3	16%	19
Ensino de Física e Química no 3º C. do Ensino Básico e no Ensino Secundário	1	13%	8
Ensino de Matemática no 3.º C. do Ensino Básico e no Secundário	2	9%	22
Física	4	18%	22
Física Médica	4	27%	15
Genética Forense	6	22%	27
Geologia	9	23%	40
Geomateriais e Recursos Geológicos	2	12%	17
Matemática	1	10%	10
Matemática para Professores	5	50%	10
Química	11	19%	59
Recursos Biológicos Aquáticos	3	11%	28
Segurança Informática	1	7%	14
Tecnologia e Ciência Alimentar	5	15%	33
Viticultura e Enologia	6	40%	15
Faculdade de Ciências da Nutrição e da Alimentação	20	36%	55
Alimentação Colectiva	5	24%	21
Nutrição Clínica	15	44%	34
Faculdade de Desporto	108	19%	562
Actividade Física Adaptada	4	14%	29
Actividade Física para a Terceira Idade	2	5%	40
Atividade Física e Saúde	9	16%	55
Desporto para Crianças e Jovens	2	5%	42
Ensino de Educação Física nos Ensinos Básico e Secundário	45	21%	213
Gestão Desportiva	19	27%	70
Treino de Alto Rendimento Desportivo	27	24%	113
Faculdade de Direito	52	22%	237
Criminologia	17	32%	53
Direito	35	19%	184
Faculdade de Economia	201	15%	1297
Contabilidade e Controlo de Gestão	12	14%	86
Economia	37	21%	180
Economia e Administração de Empresas	10	7%	151
Economia e Gestão da Inovação	9	14%	64
Economia e Gestão de Recursos Humanos	14	21%	66
Economia e Gestão do Ambiente	12	24%	49
Economia e Gestão Internacional	11	17%	66
Finanças	24	18%	135
Finanças e Fiscalidade	8	11%	70
Gestão	14	15%	95
Gestão Comercial	9	14%	66
Gestão de Serviços	9	12%	73
Gestão e Economia de Serviços de Saúde	8	14%	57
Marketing	12	17%	70
Modelação, Análise de Dados e Sistemas de Apoio à Decisão	12	17%	69

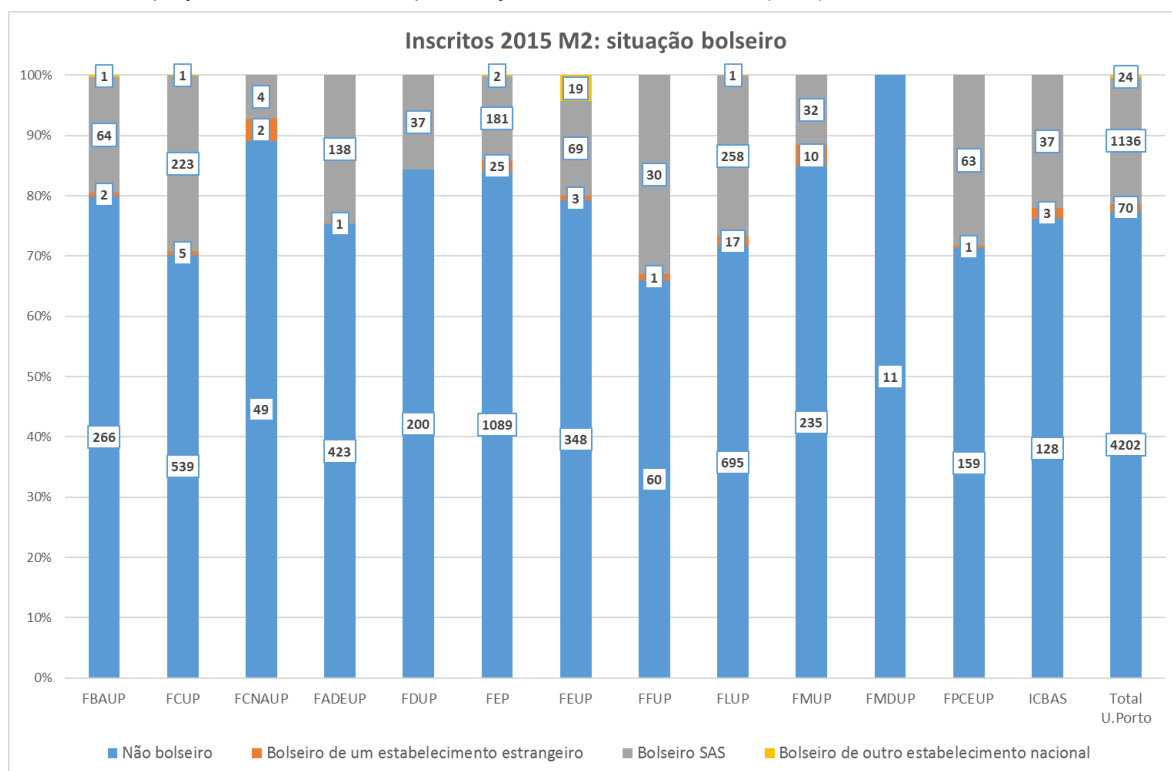
	Estudante deslocado		Total
Faculdade de Engenharia	76	17%	439
Ciência da Informação	3	7%	42
Engenharia Biomédica	11	26%	43
Engenharia da Informação	2	15%	13
Engenharia de Minas e Geoambiente	4	16%	25
Engenharia de Segurança e Higiene Ocupacionais	9	14%	66
Engenharia de Serviços e Gestão	13	19%	68
Inovação e Empreendedorismo Tecnológico	9	21%	43
Mecânica Computacional		0%	4
Multimédia	15	15%	102
Planeamento e Projecto Urbano	10	30%	33
Faculdade de Farmácia	16	18%	91
Análises Clínicas	2	15%	13
Controlo de Qualidade	6	17%	36
Química Farmacêutica	5	31%	16
Tecnologia Farmacêutica	1	13%	8
Toxicologia Analítica Clínica e Forense	2	11%	18
Faculdade de Letras	179	18%	971
Arqueologia	6	14%	44
Ciências da Comunicação	28	24%	116
Ensino de Filosofia no Ensino Secundário		0%	11
Ensino de Geografia no 3.º Ciclo do Ensino Básico e no Ensino Secundário	2	13%	16
Ensino de História e de Geografia no 3.º C. do Ens Bás. e no Ens Secundário	5	19%	27
Ensino de História no 3.º Ciclo do Ensino Básico e no Ensino Secundário	2	11%	19
Ensino de Inglês e de Alemão/Francês/Espanhol no 3.º C. Ens Bás e no Ens Se	3	11%	28
Ensino de Inglês e de Língua Estrangeira no 3.º Ciclo do Ensino Básico e no Ensino Secundário, nas áreas de especialização de Alemão ou de Espanhol ou de Francês	3	18%	17
Ensino de Português e de Língua Estrangeira no 3.º C. do Ensino Básico e no Ensino Secundário, nas áreas de especialização de Alemão ou de Espanhol ou de Francês ou de Inglês		0%	10
Ensino de Português e de Línguas Clássicas no 3.º C do Ens Básico e Secund	3	38%	8
Ensino de Português no 3.º C Ens Bás e Ens Sec e Líng Estrang Ens Bas e Se	5	16%	31
Ensino de Português no 3.º Ciclo do Ensino Básico e no Ensino Secundário e de Latim no Ensino Secundário		0%	3
Estudos Africanos	3	21%	14
Estudos Alemães	3	100%	3
Estudos Anglo-Americanos	6	20%	30
Estudos de Teatro	1	14%	7
Estudos Literários, Culturais e Interartes	15	25%	59
Estudos Medievais	5	22%	23
Filosofia	3	11%	28
História Contemporânea	2	9%	22
História da Arte Portuguesa	7	17%	41
História e Património	6	15%	39
História Medieval e do Renascimento		0%	2

	Estudante deslocado		Total
História, Relações Internacionais e Cooperação	8	17%	48
Linguística	3	23%	13
Museologia	2	12%	17
Português Língua Segunda/Língua Estrangeira	11	26%	43
Riscos, Cidades e Ordenamento do Território	7	19%	37
Sistemas de Informação Geográfica e Ordenamento do Território	6	12%	51
Sociologia	9	13%	68
Tradução e Serviços Linguísticos	16	27%	60
Turismo	9	25%	36
Faculdade de Medicina	41	15%	277
Ciências Forenses	5	16%	32
Cirurgia Ortognática e Ortodontia	1	11%	9
Comunicação Clínica	2	20%	10
Cuidados Paliativos	6	9%	67
Educação para a Saúde	7	25%	28
Epidemiologia	1	33%	3
Evidência e Decisão em Saúde		0%	1
Fisiopatologia Cardiovascular	2	25%	8
Informática Médica	4	9%	45
Medicina e Oncologia Molecular	4	17%	23
Neurobiologia	1	11%	9
Psiquiatria e Saúde Mental		0%	4
Saúde Pública	8	21%	38
Faculdade de Medicina Dentária	1	9%	11
Cirurgia Oral		0%	6
Reabilitação Oral	1	20%	5
Faculdade de Psicologia e de Ciências da Educação	36	16%	223
Ciências da Educação	21	17%	127
Educação e Formação de Adultos	3	18%	17
Ensino de Artes Visuais no 3.º Ciclo do Ensino Básico e Ensino Secundário	3	8%	38
Temas de Psicologia	9	22%	41
Instituto de Ciências Biomédicas Abel Salazar	34	20%	168
Ciências de Enfermagem		0%	2
Ciências do Mar - Recursos Marinhos	9	23%	40
Medicina Legal	5	15%	34
Medicina Tradicional Chinesa	3	16%	19
Oncologia	10	22%	46
Toxicologia e Contaminação Ambientais	7	26%	27
Total U.Porto	951	18%	5432

Fonte: FOA – RAIDES

Por situação de bolsheiro

Gráfico 25: Proporção de inscritos em M2, por situação de bolsheiro e faculdade (2015)



Fonte: FOA – RAIDES

Tabela 27: Nº e proporção de inscritos em M2, por situação de bolsheiro e ciclo de estudos (2015)

	Não bolsheiro		Bolsheiro de um estabelecimento estrangeiro		Bolsheiro de outro estabelecimento nacional		Bolsheiro SAS		Total
	Nº	%	Nº	%	Nº	%	Nº	%	
Faculdade de Belas Artes	266	80%	2	1%	1	0%	64	19%	333
Arte e Design para o Espaço Público	22	96%		0%		0%	1	4%	23
Desenho e Técnicas de Impressão	21	78%		0%		0%	6	22%	27
Design da Imagem	26	84%		0%		0%	5	16%	31
Design Gráfico e Projectos Editoriais	71	77%	1	1%		0%	20	22%	92
Design Industrial e de Produto	46	72%	1	2%		0%	17	27%	64
Estudos Artísticos	29	85%		0%	1	3%	4	12%	34
Pintura	21	78%		0%		0%	6	22%	27
Práticas Artísticas Contemporâneas	30	86%		0%		0%	5	14%	35
Faculdade de Ciências	539	70%	5	1%	1	0%	223	29%	768
Arquitectura Paisagista	28	60%		0%		0%	19	40%	47
Astronomia	8	89%		0%		0%	1	11%	9
Biodiversidade, Genética e Evolução	35	81%		0%		0%	8	19%	43
Biologia Celular e Molecular	28	72%		0%		0%	11	28%	39
Biologia e Gestão da Qualidade da Água	12	71%		0%		0%	5	29%	17
Bioquímica	38	64%		0%		0%	21	36%	59
Ciência de Computadores	24	80%	1	3%		0%	5	17%	30
Ciências do Consumo e Nutrição	19	58%		0%		0%	14	42%	33
Ciências e Tecnologia do Ambiente	18	78%	1	4%		0%	4	17%	23
Ecologia, Ambiente e Território	29	63%		0%		0%	17	37%	46
Engenharia Agronómica	23	82%		0%		0%	5	18%	28
Engenharia Geográfica	14	88%		0%		0%	2	13%	16
Engenharia Matemática	28	72%	1	3%		0%	10	26%	39
Ensino de Biologia e de Geologia no 3.º C do Ens Básico e no Ens Secundário	9	47%		0%		0%	10	53%	19
Ensino de Física e Química no 3º C. do Ensino Básico e no Ensino Secundário	5	63%		0%	1	13%	2	25%	8

	Não bolseiro		Bolsheiro de um estabelecimento estrangeiro		Bolsheiro de outro estabelecimento nacional		Bolsheiro SAS		Total
Ensino de Matemática no 3.º C. do Ensino Básico e no Secundário	13	59%		0%		0%	9	41%	22
Física	19	86%		0%		0%	3	14%	22
Física Médica	9	60%		0%		0%	6	40%	15
Genética Forense	16	59%		0%		0%	11	41%	27
Geologia	21	53%		0%		0%	19	48%	40
Geomateriais e Recursos Geológicos	12	71%		0%		0%	5	29%	17
Matemática	9	90%		0%		0%	1	10%	10
Matemática para Professores	7	70%	2	20%		0%	1	10%	10
Química	45	76%		0%		0%	14	24%	59
Recursos Biológicos Aquáticos	21	75%		0%		0%	7	25%	28
Segurança Informática	14	100%		0%		0%		0%	14
Tecnologia e Ciência Alimentar	22	67%		0%		0%	11	33%	33
Viticultura e Enologia	13	87%		0%		0%	2	13%	15
Faculdade de Ciências da Nutrição e da Alimentação	49	89%	2	4%		0%	4	7%	55
Alimentação Colectiva	19	90%		0%		0%	2	10%	21
Nutrição Clínica	30	88%	2	6%		0%	2	6%	34
Faculdade de Desporto	423	75%	1	0%		0%	138	25%	562
Actividade Física Adaptada	21	72%		0%		0%	8	28%	29
Actividade Física para a Terceira Idade	30	75%	1	3%		0%	9	23%	40
Atividade Física e Saúde	43	78%		0%		0%	12	22%	55
Desporto para Crianças e Jovens	33	79%		0%		0%	9	21%	42
Ensino de Educação Física nos Ensinos Básico e Secundário	142	67%		0%		0%	71	33%	213
Gestão Desportiva	61	87%		0%		0%	9	13%	70
Treino de Alto Rendimento Desportivo	93	82%		0%		0%	20	18%	113

	Não bolsheiro		Bolsheiro de um estabelecimento estrangeiro		Bolsheiro de outro estabelecimento nacional		Bolsheiro SAS		Total
Faculdade de Direito	200	84%		0%		0%	37	16%	237
Criminologia	48	91%		0%		0%	5	9%	53
Direito	152	83%		0%		0%	32	17%	184
Faculdade de Economia	1089	84%	25	2%	2	0%	181	14%	1297
Contabilidade e Controlo de Gestão	82	95%		0%		0%	4	5%	86
Economia	135	75%	5	3%		0%	40	22%	180
Economia e Administração de Empresas	131	87%		0%		0%	20	13%	151
Economia e Gestão da Inovação	53	83%		0%		0%	11	17%	64
Economia e Gestão de Recursos Humanos	59	89%		0%		0%	7	11%	66
Economia e Gestão do Ambiente	36	73%	2	4%		0%	11	22%	49
Economia e Gestão Internacional	52	79%		0%	1	2%	13	20%	66
Finanças	110	81%	8	6%	1	1%	16	12%	135
Finanças e Fiscalidade	55	79%		0%		0%	15	21%	70
Gestão	85	89%	5	5%		0%	5	5%	95
Gestão Comercial	60	91%	1	2%		0%	5	8%	66
Gestão de Serviços	54	74%		0%		0%	19	26%	73
Gestão e Economia de Serviços de Saúde	51	89%		0%		0%	6	11%	57
Marketing	62	89%		0%		0%	8	11%	70
Modelação, Análise de Dados e Sistemas de Apoio à Decisão	64	93%	4	6%		0%	1	1%	69
Faculdade de Engenharia	348	79%	3	1%	19	4%	69	16%	439
Ciência da Informação	27	64%		0%		0%	15	36%	42
Engenharia Biomédica	27	63%		0%	1	2%	15	35%	43
Engenharia da Informação	9	69%		0%	4	31%		0%	13
Engenharia de Minas e Geoambiente	18	72%		0%	3	12%	4	16%	25
Engenharia de Segurança e Higiene Ocupacionais	61	92%		0%	2	3%	3	5%	66
Engenharia de Serviços e Gestão	59	87%		0%	1	1%	8	12%	68

		Não bolseiro		Bolsheiro de um estabelecimento estrangeiro		Bolsheiro de outro estabelecimento nacional		Bolsheiro SAS		Total
	Inovação e Empreendedorismo Tecnológico	35	81%	1	2%	2	5%	5	12%	43
	Mecânica Computacional	4	100%		0%		0%		0%	4
	Multimédia	89	87%		0%	1	1%	12	12%	102
	Planeamento e Projecto Urbano	19	58%	2	6%	5	15%	7	21%	33
Faculdade de Farmácia		60	66%	1	1%		0%	30	33%	91
	Análises Clínicas	10	77%		0%		0%	3	23%	13
	Controlo de Qualidade	23	64%		0%		0%	13	36%	36
	Química Farmacêutica	7	44%	1	6%		0%	8	50%	16
	Tecnologia Farmacêutica	7	88%		0%		0%	1	13%	8
	Toxicologia Analítica Clínica e Forense	13	72%		0%		0%	5	28%	18
Faculdade de Letras		695	72%	17	2%	1	0%	258	27%	971
	Arqueologia	31	70%		0%		0%	13	30%	44
	Ciências da Comunicação	86	74%		0%		0%	30	26%	116
	Ensino de Filosofia no Ensino Secundário	6	55%		0%		0%	5	45%	11
	Ensino de Geografia no 3.º Ciclo do Ensino Básico e no Ensino Secundário	13	81%		0%		0%	3	19%	16
	Ensino de História e de Geografia no 3.º C. do Ens Bás. e no Ens Secundário	13	48%		0%		0%	14	52%	27
	Ensino de História no 3.º Ciclo do Ensino Básico e no Ensino Secundário	12	63%		0%		0%	7	37%	19
	Ensino de Inglês e de Alemão/Francês/Espanhol no 3.º C. Ens Bás e no Ens Se	23	82%		0%		0%	5	18%	28
	Ensino de Inglês e de Língua Estrangeira no 3.º Ciclo do Ensino Básico e no Ensino Secundário, nas áreas de especialização de Alemão ou de Espanhol ou de Francês	13	76%		0%		0%	4	24%	17
	Ensino de Português e de Língua Estrangeira no 3.º C. do Ensino Básico e no Ensino Secundário, nas áreas de especialização de Alemão ou de Espanhol ou de Francês ou de Inglês	9	90%		0%		0%	1	10%	10
	Ensino de Português e de Línguas Clássicas no 3.º C do Ens Básico e Secund	8	100%		0%		0%		0%	8
	Ensino de Português no 3.º C Ens Bás e Ens Sec e Líng Estrang Ens Bas e Se	26	84%		0%		0%	5	16%	31
	Ensino de Português no 3.º Ciclo do Ensino Básico e no Ensino Secundário e de Latim no Ensino Secundário	2	67%		0%		0%	1	33%	3
	Estudos Africanos	11	79%		0%		0%	3	21%	14

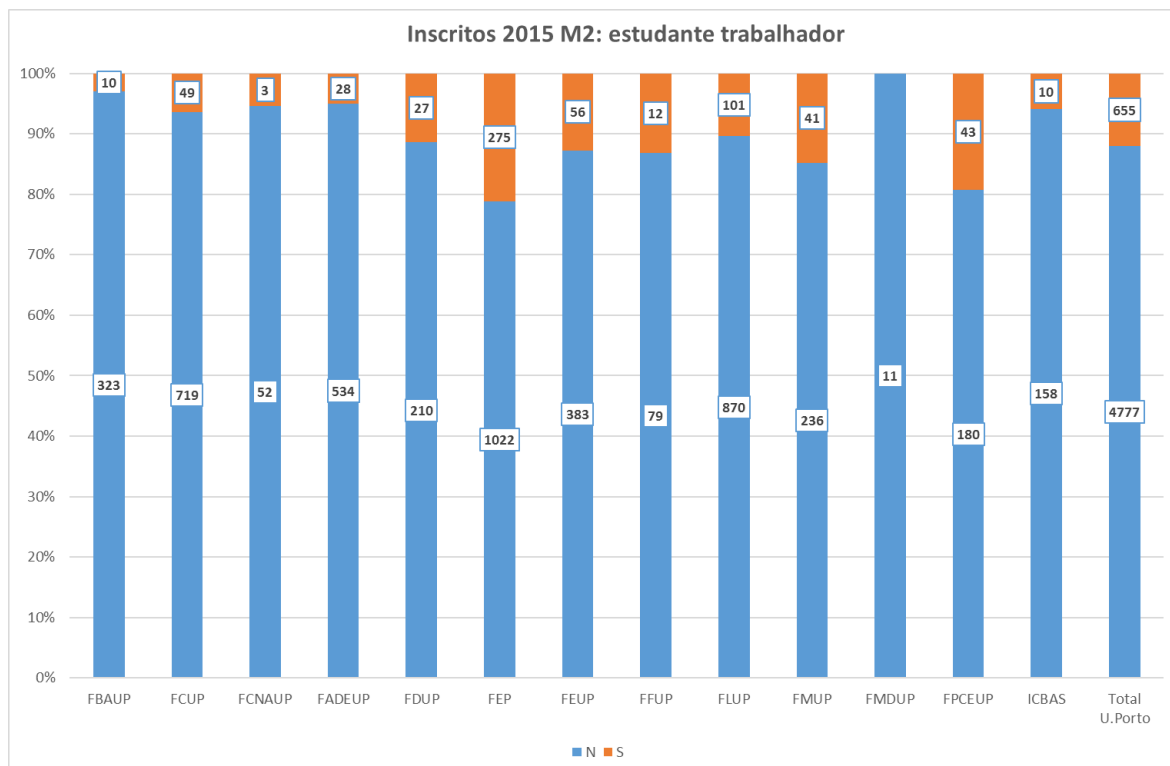
	Não bolsheiro		Bolsheiro de um estabelecimento estrangeiro		Bolsheiro de outro estabelecimento nacional		Bolsheiro SAS		Total
Estudos Alemães		0%	3	100%		0%		0%	3
Estudos Anglo-Americanos	27	90%		0%		0%	3	10%	30
Estudos de Teatro	7	100%		0%		0%		0%	7
Estudos Literários, Culturais e Interartes	40	68%	2	3%		0%	17	29%	59
Estudos Medievais	14	61%		0%		0%	9	39%	23
Filosofia	22	79%		0%		0%	6	21%	28
História Contemporânea	15	68%		0%		0%	7	32%	22
História da Arte Portuguesa	30	73%		0%		0%	11	27%	41
História e Património	32	82%		0%	1	3%	6	15%	39
História Medieval e do Renascimento	2	100%		0%		0%		0%	2
História, Relações Internacionais e Cooperação	31	65%	4	8%		0%	13	27%	48
Linguística	11	85%		0%		0%	2	15%	13
Museologia	12	71%		0%		0%	5	29%	17
Português Língua Segunda/Língua Estrangeira	33	77%	3	7%		0%	7	16%	43
Riscos, Cidades e Ordenamento do Território	21	57%	1	3%		0%	15	41%	37
Sistemas de Informação Geográfica e Ordenamento do Território	33	65%	2	4%		0%	16	31%	51
Sociologia	37	54%		0%		0%	31	46%	68
Tradução e Serviços Linguísticos	48	80%		0%		0%	12	20%	60
Turismo	27	75%	2	6%		0%	7	19%	36
Faculdade de Medicina	235	85%	10	4%		0%	32	12%	277
Ciências Forenses	30	94%		0%		0%	2	6%	32
Cirurgia Ortognática e Ortodontia	9	100%		0%		0%		0%	9
Comunicação Clínica	7	70%		0%		0%	3	30%	10
Cuidados Paliativos	60	90%		0%		0%	7	10%	67
Educação para a Saúde	25	89%	1	4%		0%	2	7%	28
Epidemiologia	3	100%		0%		0%		0%	3

	Não bolsheiro		Bolsheiro de um estabelecimento estrangeiro		Bolsheiro de outro estabelecimento nacional		Bolsheiro SAS		Total
Evidência e Decisão em Saúde	1	100%		0%		0%		0%	1
Fisiopatologia Cardiovascular	3	38%	1	13%		0%	4	50%	8
Informática Médica	41	91%		0%		0%	4	9%	45
Medicina e Oncologia Molecular	18	78%		0%		0%	5	22%	23
Neurobiologia	7	78%		0%		0%	2	22%	9
Psiquiatria e Saúde Mental	4	100%		0%		0%		0%	4
Saúde Pública	27	71%	8	21%		0%	3	8%	38
Faculdade de Medicina Dentária	11	100%		0%		0%		0%	11
Cirurgia Oral	6	100%		0%		0%		0%	6
Reabilitação Oral	5	100%		0%		0%		0%	5
Faculdade de Psicologia e de Ciências da Educação	159	71%	1	0%		0%	63	28%	223
Ciências da Educação	82	65%	1	1%		0%	44	35%	127
Educação e Formação de Adultos	17	100%		0%		0%		0%	17
Ensino de Artes Visuais no 3.º Ciclo do Ensino Básico e Ensino Secundário	30	79%		0%		0%	8	21%	38
Temas de Psicologia	30	73%		0%		0%	11	27%	41
Instituto de Ciências Biomédicas Abel Salazar	128	76%	3	2%		0%	37	22%	168
Ciências de Enfermagem	2	100%		0%		0%		0%	2
Ciências do Mar - Recursos Marinhos	29	73%	2	5%		0%	9	23%	40
Medicina Legal	30	88%		0%		0%	4	12%	34
Medicina Tradicional Chinesa	18	95%		0%		0%	1	5%	19
Oncologia	32	70%		0%		0%	14	30%	46
Toxicologia e Contaminação Ambientais	17	63%	1	4%		0%	9	33%	27
Total U.Porto	4202	77%	70	1%		24	1136	21%	5432

Fonte: FOA – RAIDES

Por estatuto de estudante trabalhador

Gráfico 26: Proporção de inscritos em M2, por estatuto de estudante trabalhador e faculdade (2015)



Fonte: FOA – RAIDES

Tabela 28: Nº e proporção de inscritos em M2, por estatuto de estudante trabalhador e ciclo de estudos (2015)

	Estudante trabalhador		Total
Faculdade de Belas Artes	10	3%	333
Arte e Design para o Espaço Público	1	4%	23
Desenho e Técnicas de Impressão		0%	27
Design da Imagem	3	10%	31
Design Gráfico e Projectos Editoriais	1	1%	92
Design Industrial e de Produto	2	3%	64
Estudos Artísticos	1	3%	34
Pintura	2	7%	27
Práticas Artísticas Contemporâneas		0%	35
Faculdade de Ciências	49	6%	768
Arquitectura Paisagista	1	2%	47
Astronomia	2	22%	9
Biodiversidade, Genética e Evolução		0%	43
Biologia Celular e Molecular		0%	39
Biologia e Gestão da Qualidade da Água	3	18%	17
Bioquímica	1	2%	59
Ciência de Computadores	2	7%	30
Ciências do Consumo e Nutrição	5	15%	33
Ciências e Tecnologia do Ambiente	1	4%	23
Ecologia, Ambiente e Território	2	4%	46
Engenharia Agronómica	8	29%	28

	Estudante trabalhador		Total
Engenharia Geográfica	1	6%	16
Engenharia Matemática	4	10%	39
Ensino de Biologia e de Geologia no 3.º C do Ens Básico e no Ens Secundário		0%	19
Ensino de Física e Química no 3º C. do Ensino Básico e no Ensino Secundário		0%	8
Ensino de Matemática no 3.º C. do Ensino Básico e no Secundário	4	18%	22
Física		0%	22
Física Médica	3	20%	15
Genética Forense	2	7%	27
Geologia		0%	40
Geomateriais e Recursos Geológicos		0%	17
Matemática	1	10%	10
Matemática para Professores	1	10%	10
Química	2	3%	59
Recursos Biológicos Aquáticos		0%	28
Segurança Informática	4	29%	14
Tecnologia e Ciência Alimentar	2	6%	33
Viticultura e Enologia		0%	15
Faculdade de Ciências da Nutrição e da Alimentação	3	5%	55
Alimentação Colectiva	2	10%	21
Nutrição Clínica	1	3%	34
Faculdade de Desporto	28	5%	562
Actividade Física Adaptada	1	3%	29
Actividade Física para a Terceira Idade	2	5%	40
Atividade Física e Saúde	2	4%	55
Desporto para Crianças e Jovens	3	7%	42
Ensino de Educação Física nos Ensinos Básico e Secundário	5	2%	213
Gestão Desportiva	10	14%	70
Treino de Alto Rendimento Desportivo	5	4%	113
Faculdade de Direito	27	11%	237
Criminologia	10	19%	53
Direito	17	9%	184
Faculdade de Economia	275	21%	1297
Contabilidade e Controlo de Gestão	22	26%	86
Economia	8	4%	180
Economia e Administração de Empresas	53	35%	151
Economia e Gestão da Inovação	11	17%	64
Economia e Gestão de Recursos Humanos	19	29%	66
Economia e Gestão do Ambiente	2	4%	49
Economia e Gestão Internacional	23	35%	66
Finanças	16	12%	135
Finanças e Fiscalidade	19	27%	70
Gestão	4	4%	95
Gestão Comercial	19	29%	66
Gestão de Serviços	14	19%	73
Gestão e Economia de Serviços de Saúde	22	39%	57
Marketing	20	29%	70
Modelação, Análise de Dados e Sistemas de Apoio à Decisão	23	33%	69

	Estudante trabalhador		Total
Faculdade de Engenharia	56	13%	439
Ciência da Informação	5	12%	42
Engenharia Biomédica	3	7%	43
Engenharia da Informação	2	15%	13
Engenharia de Minas e Geoambiente		0%	25
Engenharia de Segurança e Higiene Ocupacionais	15	23%	66
Engenharia de Serviços e Gestão	15	22%	68
Inovação e Empreendedorismo Tecnológico	6	14%	43
Mecânica Computacional		0%	4
Multimédia	10	10%	102
Planeamento e Projecto Urbano		0%	33
Faculdade de Farmácia	12	13%	91
Análises Clínicas		0%	13
Controlo de Qualidade	7	19%	36
Química Farmacêutica		0%	16
Tecnologia Farmacêutica	4	50%	8
Toxicologia Analítica Clínica e Forense	1	6%	18
Faculdade de Letras	101	10%	971
Arqueologia	1	2%	44
Ciências da Comunicação	16	14%	116
Ensino de Filosofia no Ensino Secundário		0%	11
Ensino de Geografia no 3.º Ciclo do Ensino Básico e no Ensino Secundário	6	38%	16
Ensino de História e de Geografia no 3.º C. do Ens Bás. e no Ens Secundário	2	7%	27
Ensino de História no 3.º Ciclo do Ensino Básico e no Ensino Secundário	5	26%	19
Ensino de Inglês e de Alemão/Francês/Espanhol no 3.º C. Ens Bás e no Ens Se	2	7%	28
Ensino de Inglês e de Língua Estrangeira no 3.º Ciclo do Ensino Básico e no Ensino Secundário, nas áreas de especialização de Alemão ou de Espanhol ou de Francês	3	18%	17
Ensino de Português e de Língua Estrangeira no 3.º C. do Ensino Básico e no Ensino Secundário, nas áreas de especialização de Alemão ou de Espanhol ou de Francês ou de Inglês	5	50%	10
Ensino de Português e de Línguas Clássicas no 3.º C do Ens Básico e Secund		0%	8
Ensino de Português no 3.º C Ens Bás e Ens Sec e Líng Estrang Ens Bas e Se	6	19%	31
Ensino de Português no 3.º Ciclo do Ensino Básico e no Ensino Secundário e de Latim no Ensino Secundário		0%	3
Estudos Africanos	2	14%	14
Estudos Alemães		0%	3
Estudos Anglo-Americanos	2	7%	30
Estudos de Teatro		0%	7
Estudos Literários, Culturais e Interartes	3	5%	59
Estudos Medievais	1	4%	23
Filosofia		0%	28
História Contemporânea	1	5%	22
História da Arte Portuguesa	4	10%	41
História e Património	11	28%	39
História Medieval e do Renascimento		0%	2
História, Relações Internacionais e Cooperação	2	4%	48
Linguística	1	8%	13
Museologia	5	29%	17

	Estudante trabalhador		Total
Português Língua Segunda/Língua Estrangeira	4	9%	43
Riscos, Cidades e Ordenamento do Território	1	3%	37
Sistemas de Informação Geográfica e Ordenamento do Território	3	6%	51
Sociologia	6	9%	68
Tradução e Serviços Linguísticos	9	15%	60
Turismo		0%	36
Faculdade de Medicina	41	15%	277
Ciências Forenses	3	9%	32
Cirurgia Ortognática e Ortodontia		0%	9
Comunicação Clínica		0%	10
Cuidados Paliativos	15	22%	67
Educação para a Saúde	5	18%	28
Epidemiologia		0%	3
Evidência e Decisão em Saúde		0%	1
Fisiopatologia Cardiovascular	2	25%	8
Informática Médica	10	22%	45
Medicina e Oncologia Molecular	3	13%	23
Neurobiologia		0%	9
Psiquiatria e Saúde Mental	1	25%	4
Saúde Pública	2	5%	38
Faculdade de Medicina Dentária		0%	11
Cirurgia Oral		0%	6
Reabilitação Oral		0%	5
Faculdade de Psicologia e de Ciências da Educação	43	19%	223
Ciências da Educação	13	10%	127
Educação e Formação de Adultos	5	29%	17
Ensino de Artes Visuais no 3.º Ciclo do Ensino Básico e Ensino Secundário	14	37%	38
Temas de Psicologia	11	27%	41
Instituto de Ciências Biomédicas Abel Salazar	10	6%	168
Ciências de Enfermagem		0%	2
Ciências do Mar - Recursos Marinhos		0%	40
Medicina Legal	3	9%	34
Medicina Tradicional Chinesa	2	11%	19
Oncologia	5	11%	46
Toxicologia e Contaminação Ambientais		0%	27
Total U.Porto	655	12%	5432

Fonte: FOA – RAIDES

Por situação profissional

Gráfico 27: Proporção de inscritos em M2, por situação profissional e faculdade (2015)

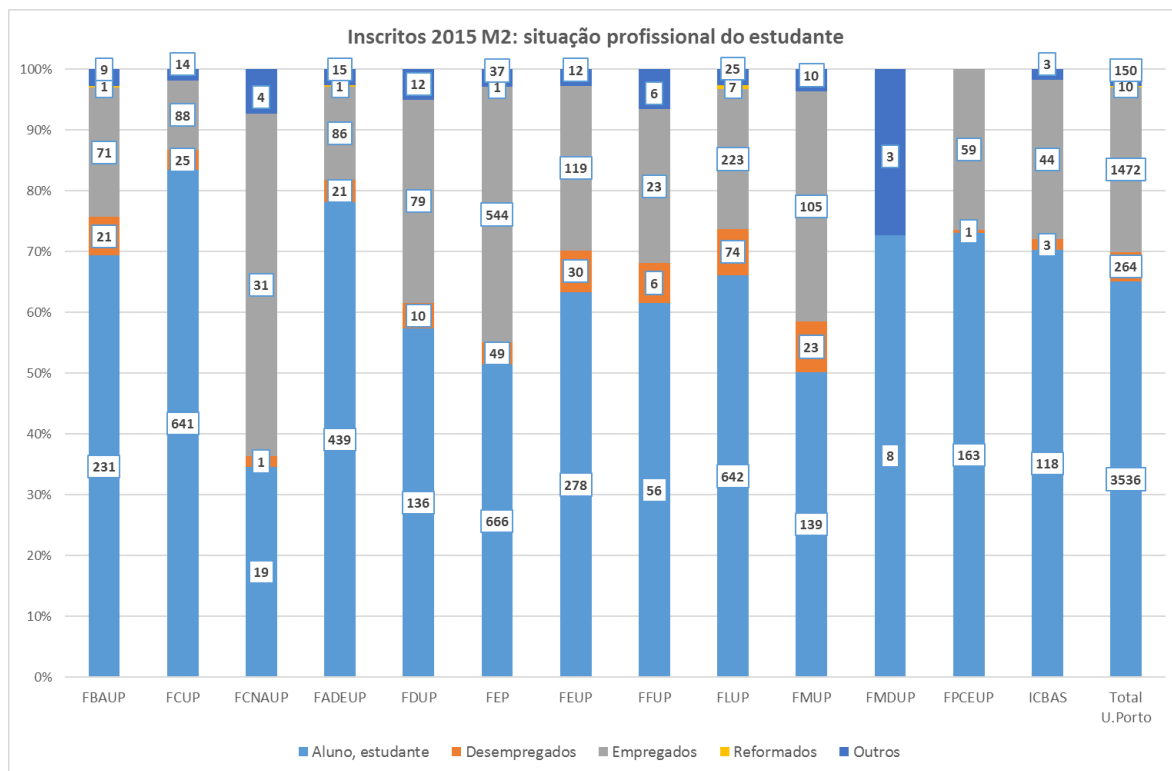


Tabela 29: Nº e proporção de inscritos em M2, por situação profissional e ciclo de estudos (2015)

	Aluno, estudante		Desempregados		Empregados		Reformados		Outros		Total
Faculdade de Belas Artes	231	69%	21	6%	71	21%	1	0%	9	3%	333
Arte e Design para o Espaço Público	13	57%	2	9%	6	26%	1	4%	1	4%	23
Desenho e Técnicas de Impressão	18	67%	2	7%	6	22%		0%	1	4%	27
Design da Imagem	23	74%	1	3%	7	23%		0%		0%	31
Design Gráfico e Projectos Editoriais	66	72%	7	8%	18	20%		0%	1	1%	92
Design Industrial e de Produto	50	78%	2	3%	11	17%		0%	1	2%	64
Estudos Artísticos	22	65%	3	9%	7	21%		0%	2	6%	34
Pintura	15	56%		0%	10	37%		0%	2	7%	27
Práticas Artísticas Contemporâneas	24	69%	4	11%	6	17%		0%	1	3%	35
Faculdade de Ciências	641	83%	25	3%	88	11%		0%	14	2%	768
Arquitectura Paisagista	43	91%	1	2%	3	6%		0%		0%	47
Astronomia	7	78%		0%	2	22%		0%		0%	9
Biodiversidade, Genética e Evolução	38	88%	1	2%	1	2%		0%	3	7%	43
Biologia Celular e Molecular	36	92%	2	5%	1	3%		0%		0%	39
Biologia e Gestão da Qualidade da Água	12	71%		0%	4	24%		0%	1	6%	17
Bioquímica	56	95%		0%	3	5%		0%		0%	59
Ciência de Computadores	23	77%	3	10%	4	13%		0%		0%	30
Ciências do Consumo e Nutrição	22	67%	2	6%	5	15%		0%	4	12%	33
Ciências e Tecnologia do Ambiente	17	74%		0%	6	26%		0%		0%	23
Ecologia, Ambiente e Território	39	85%	2	4%	4	9%		0%	1	2%	46
Engenharia Agronómica	16	57%	2	7%	10	36%		0%		0%	28
Engenharia Geográfica	14	88%		0%	1	6%		0%	1	6%	16
Engenharia Matemática	31	79%	1	3%	7	18%		0%		0%	39
Ensino de Biologia e de Geologia no 3.º C do Ens Básico e no Ens Secundário	17	89%	1	5%	1	5%		0%		0%	19
Ensino de Física e Química no 3º C. do Ensino Básico e no Ensino Secundário	6	75%	2	25%		0%		0%		0%	8

		Aluno, estudante		Desempregados		Empregados		Reformados		Outros		Total
	Ensino de Matemática no 3.º C. do Ensino Básico e no Secundário	17	77%	1	5%	3	14%		0%	1	5%	22
	Física	20	91%	1	5%	1	5%		0%		0%	22
	Física Médica	11	73%	1	7%	3	20%		0%		0%	15
	Genética Forense	23	85%		0%	4	15%		0%		0%	27
	Geologia	38	95%	1	3%	1	3%		0%		0%	40
	Geomateriais e Recursos Geológicos	15	88%		0%	2	12%		0%		0%	17
	Matemática	9	90%		0%	1	10%		0%		0%	10
	Matemática para Professores	5	50%	1	10%	3	30%		0%	1	10%	10
	Química	55	93%	2	3%	2	3%		0%		0%	59
	Recursos Biológicos Aquáticos	25	89%		0%	3	11%		0%		0%	28
	Segurança Informática	7	50%		0%	7	50%		0%		0%	14
	Tecnologia e Ciência Alimentar	29	88%		0%	2	6%		0%	2	6%	33
	Viticultura e Enologia	10	67%	1	7%	4	27%		0%		0%	15
	Faculdade de Ciências da Nutrição e da Alimentação	19	35%	1	2%	31	56%		0%	4	7%	55
	Alimentação Colectiva	5	24%		0%	14	67%		0%	2	10%	21
	Nutrição Clínica	14	41%	1	3%	17	50%		0%	2	6%	34
	Faculdade de Desporto	439	78%	21	4%	86	15%	1	0%	15	3%	562
	Actividade Física Adaptada	25	86%	2	7%	2	7%		0%		0%	29
	Actividade Física para a Terceira Idade	31	78%	2	5%	5	13%		0%	2	5%	40
	Atividade Física e Saúde	37	67%	6	11%	10	18%		0%	2	4%	55
	Desporto para Crianças e Jovens	36	86%		0%	5	12%		0%	1	2%	42
	Ensino de Educação Física nos Ensinos Básico e Secundário	188	88%	6	3%	16	8%		0%	3	1%	213
	Gestão Desportiva	35	50%	1	1%	31	44%		0%	3	4%	70
	Treino de Alto Rendimento Desportivo	87	77%	4	4%	17	15%	1	1%	4	4%	113
	Faculdade de Direito	136	57%	10	4%	79	33%		0%	12	5%	237
	Criminologia	29	55%	3	6%	18	34%		0%	3	6%	53
	Direito	107	58%	7	4%	61	33%		0%	9	5%	184

	Aluno, estudante		Desempregados		Empregados		Reformados		Outros		Total
Faculdade de Economia	666	51%	49	4%	544	42%	1	0%	37	3%	1297
Contabilidade e Controlo de Gestão	15	17%	1	1%	67	78%		0%	3	3%	86
Economia	150	83%	3	2%	19	11%		0%	8	4%	180
Economia e Administração de Empresas	61	40%	3	2%	76	50%		0%	11	7%	151
Economia e Gestão da Inovação	28	44%	8	13%	28	44%		0%		0%	64
Economia e Gestão de Recursos Humanos	22	33%	6	9%	38	58%		0%		0%	66
Economia e Gestão do Ambiente	35	71%	2	4%	11	22%		0%	1	2%	49
Economia e Gestão Internacional	31	47%	3	5%	31	47%		0%	1	2%	66
Finanças	93	69%	9	7%	31	23%		0%	2	1%	135
Finanças e Fiscalidade	36	51%	2	3%	29	41%	1	1%	2	3%	70
Gestão	83	87%	1	1%	11	12%		0%		0%	95
Gestão Comercial	16	24%	2	3%	45	68%		0%	3	5%	66
Gestão de Serviços	36	49%	1	1%	35	48%		0%	1	1%	73
Gestão e Economia de Serviços de Saúde	14	25%	3	5%	38	67%		0%	2	4%	57
Marketing	19	27%	4	6%	45	64%		0%	2	3%	70
Modelação, Análise de Dados e Sistemas de Apoio à Decisão	27	39%	1	1%	40	58%		0%	1	1%	69
Faculdade de Engenharia	278	63%	30	7%	119	27%		0%	12	3%	439
Ciência da Informação	26	62%	3	7%	12	29%		0%	1	2%	42
Engenharia Biomédica	38	88%	1	2%	3	7%		0%	1	2%	43
Engenharia da Informação	8	62%	1	8%	4	31%		0%		0%	13
Engenharia de Minas e Geoambiente	22	88%	1	4%	2	8%		0%		0%	25
Engenharia de Segurança e Higiene Ocupacionais	24	36%	6	9%	29	44%		0%	7	11%	66
Engenharia de Serviços e Gestão	37	54%	5	7%	25	37%		0%	1	1%	68
Inovação e Empreendedorismo Tecnológico	26	60%	3	7%	14	33%		0%		0%	43
Mecânica Computacional	2	50%		0%	2	50%		0%		0%	4
Multimédia	65	64%	9	9%	26	25%		0%	2	2%	102
Planeamento e Projecto Urbano	30	91%	1	3%	2	6%		0%		0%	33

	Aluno, estudante		Desempregados		Empregados		Reformados		Outros		Total
Faculdade de Farmácia	56	62%	6	7%	23	25%		0%	6	7%	91
Análises Clínicas	8	62%	1	8%	4	31%		0%		0%	13
Controlo de Qualidade	22	61%	2	6%	8	22%		0%	4	11%	36
Química Farmacêutica	13	81%	1	6%	1	6%		0%	1	6%	16
Tecnologia Farmacêutica	3	38%		0%	5	63%		0%		0%	8
Toxicologia Analítica Clínica e Forense	10	56%	2	11%	5	28%		0%	1	6%	18
Faculdade de Letras	642	66%	74	8%	223	23%	7	1%	25	3%	971
Arqueologia	28	64%	3	7%	10	23%		0%	3	7%	44
Ciências da Comunicação	73	63%	11	9%	31	27%		0%	1	1%	116
Ensino de Filosofia no Ensino Secundário	9	82%	1	9%	1	9%		0%		0%	11
Ensino de Geografia no 3.º Ciclo do Ensino Básico e no Ensino Secundário	8	50%	1	6%	7	44%		0%		0%	16
Ensino de História e de Geografia no 3.º C. do Ens Bás. e no Ens Secundário	19	70%	5	19%	2	7%		0%	1	4%	27
Ensino de História no 3.º Ciclo do Ensino Básico e no Ensino Secundário	13	68%		0%	6	32%		0%		0%	19
Ensino de Inglês e de Alemão/Francês/Espanhol no 3.º C. Ens Bás e no Ens Se	9	32%	7	25%	11	39%		0%	1	4%	28
Ensino de Inglês e de Língua Estrangeira no 3.º Ciclo do Ensino Básico e no Ensino Secundário, nas áreas de especialização de Alemão ou de Espanhol ou de Francês	13	76%	2	12%	2	12%		0%		0%	17
Ensino de Português e de Língua Estrangeira no 3.º C. do Ensino Básico e no Ensino Secundário, nas áreas de especialização de Alemão ou de Espanhol ou de Francês ou de Inglês	3	30%	3	30%	4	40%		0%		0%	10
Ensino de Português e de Línguas Clássicas no 3.º C do Ens Básico e Secund	8	100%		0%		0%		0%		0%	8
Ensino de Português no 3.º C Ens Bás e Ens Sec e Líng Estrang Ens Bas e Se	9	29%	6	19%	16	52%		0%		0%	31
Ensino de Português no 3.º Ciclo do Ensino Básico e no Ensino Secundário e de Latim no Ensino Secundário	2	67%		0%		0%		0%	1	33%	3
Estudos Africanos	11	79%		0%	3	21%		0%		0%	14
Estudos Alemães	3	100%		0%		0%		0%		0%	3
Estudos Anglo-Americanos	24	80%		0%	4	13%		0%	2	7%	30

	Aluno, estudante		Desempregados		Empregados		Reformados		Outros		Total
Estudos de Teatro	1	14%	2	29%	4	57%		0%		0%	7
Estudos Literários, Culturais e Interartes	45	76%	2	3%	10	17%		0%	2	3%	59
Estudos Medievais	18	78%	2	9%	1	4%		0%	2	9%	23
Filosofia	23	82%		0%	4	14%		0%	1	4%	28
História Contemporânea	14	64%	2	9%	3	14%		0%	3	14%	22
História da Arte Portuguesa	30	73%	1	2%	6	15%	4	10%		0%	41
História e Património	18	46%	6	15%	14	36%		0%	1	3%	39
História Medieval e do Renascimento		0%		0%		0%		0%	2	100%	2
História, Relações Internacionais e Cooperação	32	67%	3	6%	11	23%		0%	2	4%	48
Linguística	8	62%	2	15%	2	15%	1	8%		0%	13
Museologia	6	35%		0%	10	59%	1	6%		0%	17
Português Língua Segunda/Língua Estrangeira	32	74%	2	5%	8	19%		0%	1	2%	43
Riscos, Cidades e Ordenamento do Território	29	78%	2	5%	6	16%		0%		0%	37
Sistemas de Informação Geográfica e Ordenamento do Território	38	75%	4	8%	9	18%		0%		0%	51
Sociologia	54	79%	1	1%	13	19%		0%		0%	68
Tradução e Serviços Linguísticos	40	67%	2	3%	16	27%		0%	2	3%	60
Turismo	22	61%	4	11%	9	25%	1	3%		0%	36
Faculdade de Medicina	139	50%	23	8%	105	38%		0%	10	4%	277
Ciências Forenses	20	63%	3	9%	8	25%		0%	1	3%	32
Cirurgia Ortognática e Ortodontia	7	78%	1	11%	1	11%		0%		0%	9
Comunicação Clínica	6	60%		0%	4	40%		0%		0%	10
Cuidados Paliativos	16	24%	7	10%	44	66%		0%		0%	67
Educação para a Saúde	13	46%	3	11%	10	36%		0%	2	7%	28
Epidemiologia		0%		0%	2	67%		0%	1	33%	3
Evidência e Decisão em Saúde	1	100%		0%		0%		0%		0%	1
Fisiopatologia Cardiovascular	4	50%	1	13%	3	38%		0%		0%	8
Informática Médica	19	42%	6	13%	19	42%		0%	1	2%	45

	Aluno, estudante		Desempregados		Empregados		Reformados		Outros		Total
Medicina e Oncologia Molecular	16	70%		0%	6	26%		0%	1	4%	23
Neurobiologia	8	89%		0%		0%		0%	1	11%	9
Psiquiatria e Saúde Mental	1	25%		0%	3	75%		0%		0%	4
Saúde Pública	28	74%	2	5%	5	13%		0%	3	8%	38
Faculdade de Medicina Dentária	8	73%		0%		0%		0%	3	27%	11
Cirurgia Oral	4	67%		0%		0%		0%	2	33%	6
Reabilitação Oral	4	80%		0%		0%		0%	1	20%	5
Faculdade de Psicologia e de Ciências da Educação	163	73%	1	0%	59	26%		0%		0%	223
Ciências da Educação	102	80%	1	1%	24	19%		0%		0%	127
Educação e Formação de Adultos	11	65%		0%	6	35%		0%		0%	17
Ensino de Artes Visuais no 3.º Ciclo do Ensino Básico e Ensino Secundário	22	58%		0%	16	42%		0%		0%	38
Temas de Psicologia	28	68%		0%	13	32%		0%		0%	41
Instituto de Ciências Biomédicas Abel Salazar	118	70%	3	2%	44	26%		0%	3	2%	168
Ciências de Enfermagem		0%		0%	2	100%		0%		0%	2
Ciências do Mar - Recursos Marinhos	33	83%	1	3%	5	13%		0%	1	3%	40
Medicina Legal	22	65%		0%	12	35%		0%		0%	34
Medicina Tradicional Chinesa	3	16%		0%	15	79%		0%	1	5%	19
Oncologia	39	85%	1	2%	6	13%		0%		0%	46
Toxicologia e Contaminação Ambientais	21	78%	1	4%	4	15%		0%	1	4%	27
Total U.Porto	3536	65%	264	5%	1472	27%	10	0%	150	3%	5432

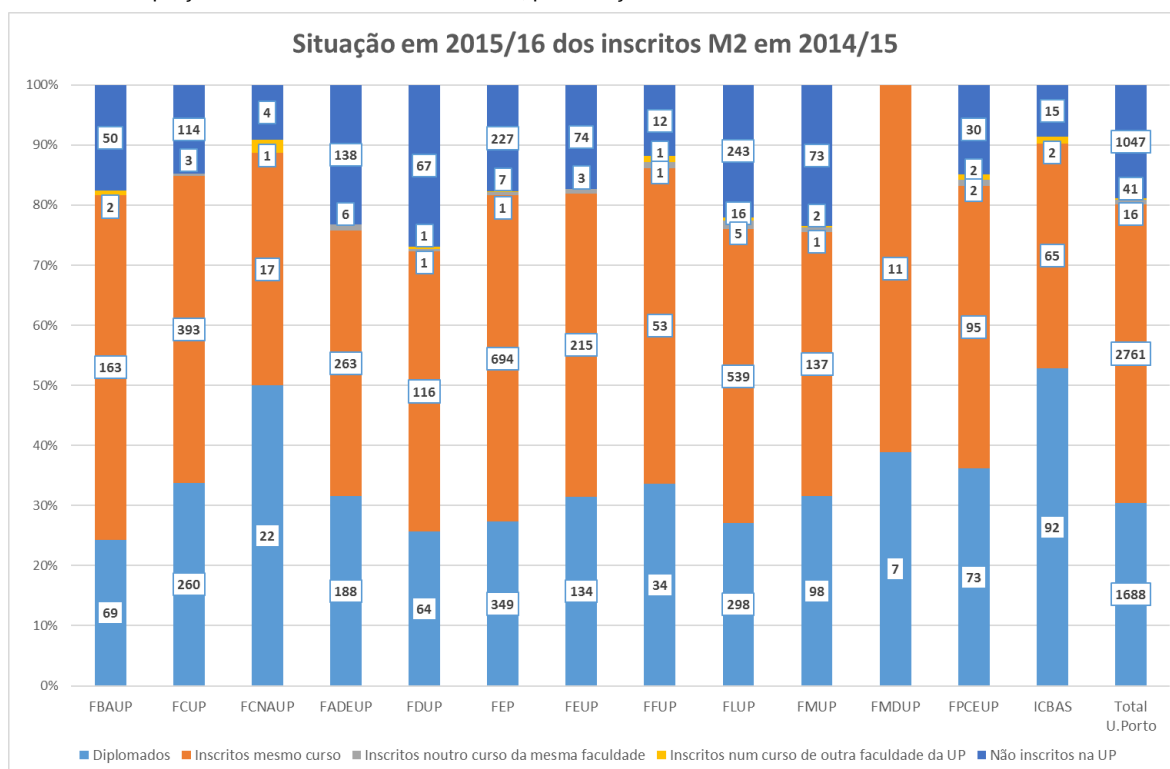
Fonte: FOA – RAIDES

II.4 Situação em 2015/16 dos estudantes inscritos em 2014/15

Cada estudante inscrito em 2014/15 foi classificado numa única das situações possíveis em 2015/16:

1. Encontra-se já diplomado no curso em que estava inscrito em 2014/15;
2. Permanece inscrito no mesmo curso;
3. Não está inscrito nem diplomado no mesmo curso, mas encontra-se inscrito noutra curso da mesma faculdade;
4. Não está inscrito nem diplomado no mesmo curso, nem na mesma faculdade, mas encontra-se inscrito num curso de outra faculdade da U.Porto;
5. Não se encontra inscrito em nenhum curso da U.Porto em 2015/16.

Gráfico 28: Proporção de inscritos em 2014/15 em M2, por situação em 2015/16 e faculdade



Fonte: FOA – RAIDES

Tabela 30: Nº e proporção de inscritos em 2014/15 em M2, por situação em 2015/16 e ciclo de estudos

	Diplomados		Inscritos no mesmo curso		Inscritos noutra curso da mesma faculdade		Inscritos num curso de outra faculdade da U.Porto		Não inscritos na U.Porto		Total
	Nº	%	Nº	%	Nº	%	Nº	%	Nº	%	
Faculdade de Belas-Artes	69	24%	163	57%		0%	2	1%	50	18%	284
Arte e Design para o Espaço Público	8	35%	12	52%		0%		0%	3	13%	23
Desenho e Técnicas de Impressão	2	14%	9	64%		0%		0%	3	21%	14
Design da Imagem	7	28%	14	56%		0%		0%	4	16%	25
Design Gráfico e Projectos Editoriais	26	30%	49	56%		0%		0%	13	15%	88
Design Industrial e de Produto	10	19%	31	60%		0%		0%	11	21%	52
Escultura		0%		0%		0%		0%	1	100%	1
Estudos Artísticos	5	19%	15	56%		0%	2	7%	5	19%	27
Pintura		0%	16	76%		0%		0%	5	24%	21
Práticas Artísticas Contemporâneas	11	33%	17	52%		0%		0%	5	15%	33
Faculdade de Ciências	260	34%	393	51%	3	0%		0%	114	15%	770
Arquitectura Paisagista	18	38%	26	55%		0%		0%	3	6%	47
Astronomia	4	36%	5	45%	1	9%		0%	1	9%	11
Biodiversidade, Genética e Evolução	13	31%	23	55%		0%		0%	6	14%	42
Biologia		0%		0%		0%		0%	1	100%	1
Biologia Celular e Molecular	16	42%	19	50%		0%		0%	3	8%	38
Biologia e Gestão da Qualidade da Água	2	20%	6	60%		0%		0%	2	20%	10
Bioquímica	24	48%	25	50%		0%		0%	1	2%	50
Ciência de Computadores	6	18%	19	58%		0%		0%	8	24%	33
Ciências do Consumo e Nutrição	17	47%	13	36%	1	3%		0%	5	14%	36
Ciências e Tecnologia do Ambiente	21	50%	15	36%		0%		0%	6	14%	42
Desenvolvimento Curricular pela Astronomia	1	100%		0%		0%		0%		0%	1
Ecologia, Ambiente e Território	15	36%	22	52%		0%		0%	5	12%	42
Engenharia Agrónómica	20	53%	14	37%		0%		0%	4	11%	38
Engenharia Geográfica	5	28%	11	61%		0%		0%	2	11%	18

		Diplomados		Inscritos no mesmo curso		Inscritos noutra curso da mesma faculdade		Inscritos num curso de outra faculdade da U.Porto		Não inscritos na U.Porto		Total
	Engenharia Matemática	12	39%	16	52%	1	3%		0%	2	6%	31
	Ensino de Biologia e de Geologia no 3.º C do Ens Básico e no Ens Secundário	10	42%	12	50%		0%		0%	2	8%	24
	Ensino de Física e Química no 3º C. do Ensino Básico e no Ensino Secundário		0%	6	67%		0%		0%	3	33%	9
	Ensino de Matemática no 3.º C. do Ensino Básico e no Secundário	6	30%	13	65%		0%		0%	1	5%	20
	Física	6	30%	11	55%		0%		0%	3	15%	20
	Física e Química em Contexto Escolar	2	67%		0%		0%		0%	1	33%	3
	Física Médica	2	11%	10	56%		0%		0%	6	33%	18
	Genética Forense	6	27%	15	68%		0%		0%	1	5%	22
	Geologia	10	26%	23	61%		0%		0%	5	13%	38
	Geomateriais e Recursos Geológicos		0%	7	64%		0%		0%	4	36%	11
	Matemática	1	11%	7	78%		0%		0%	1	11%	9
	Matemática para Professores	1	10%	7	70%		0%		0%	2	20%	10
	Química	26	38%	26	38%		0%		0%	16	24%	68
	Recursos Biológicos Aquáticos	15	50%	13	43%		0%		0%	2	7%	30
	Segurança Informática		0%	7	88%		0%		0%	1	13%	8
	Sistemas de Informação Geográfica	1	50%		0%		0%		0%	1	50%	2
	Tecnologia e Ciência Alimentar		0%	18	62%		0%		0%	11	38%	29
	Viticultura e Enologia		0%	4	44%		0%		0%	5	56%	9
	Faculdade de Ciências da Nutrição e da Alimentação	22	50%	17	39%		0%	1	2%	4	9%	44
	Alimentação Colectiva	8	73%	1	9%		0%		0%	2	18%	11
	Nutrição Clínica	14	42%	16	48%		0%	1	3%	2	6%	33
	Faculdade de Desporto	188	32%	263	44%	6	1%		0%	138	23%	595
	Actividade Física Adaptada	10	33%	10	33%		0%		0%	10	33%	30
	Actividade Física para a Terceira Idade	10	20%	21	41%	2	4%		0%	18	35%	51
	Atividade Física e Saúde	12	23%	28	53%		0%		0%	13	25%	53

		Diplomados		Inscritos no mesmo curso		Inscritos noutra curso da mesma faculdade		Inscritos num curso de outra faculdade da U.Porto		Não inscritos na U.Porto		Total
	Desporto para Crianças e Jovens	9	26%	9	26%		0%		0%	17	49%	35
	Ensino de Educação Física nos Ensinos Básico e Secundário	113	48%	94	40%	2	1%		0%	28	12%	237
	Gestão Desportiva	14	19%	36	48%		0%		0%	25	33%	75
	Treino de Alto Rendimento Desportivo	20	18%	65	57%	2	2%		0%	27	24%	114
Faculdade de Direito		64	26%	116	47%	1	0%	1	0%	67	27%	249
	Criminologia	7	13%	19	36%	1	2%	1	2%	25	47%	53
	Direito	57	29%	97	49%		0%		0%	42	21%	196
Faculdade de Economia		349	27%	694	54%	7	1%	1	0%	227	18%	1278
	Contabilidade e Controlo de Gestão	14	18%	47	59%		0%		0%	19	24%	80
	Economia	52	30%	95	54%	1	1%	1	1%	26	15%	175
	Economia e Administração de Empresas	22	16%	88	65%	1	1%		0%	25	18%	136
	Economia e Gestão da Inovação	15	23%	37	58%	1	2%		0%	11	17%	64
	Economia e Gestão das Cidades		0%		0%		0%		0%	1	100%	1
	Economia e Gestão de Recursos Humanos	23	34%	35	51%		0%		0%	10	15%	68
	Economia e Gestão do Ambiente	13	33%	19	48%		0%		0%	8	20%	40
	Economia e Gestão Internacional	24	35%	34	50%		0%		0%	10	15%	68
	Finanças	38	27%	80	57%	1	1%		0%	22	16%	141
	Finanças e Fiscalidade	21	30%	37	54%		0%		0%	11	16%	69
	Gestão	35	35%	49	49%	1	1%		0%	16	16%	101
	Gestão Comercial	14	22%	37	58%		0%		0%	13	20%	64
	Gestão de Serviços	21	27%	41	53%		0%		0%	15	19%	77
	Gestão e Economia de Serviços de Saúde	17	31%	27	49%	1	2%		0%	10	18%	55
	Marketing	20	28%	37	52%		0%		0%	14	20%	71
	Modelação, Análise de Dados e Sistemas de Apoio à Decisão	20	29%	31	46%	1	1%		0%	16	24%	68

	Diplomados		Inscritos no mesmo curso		Inscritos noutra curso da mesma faculdade		Inscritos num curso de outra faculdade da U.Porto		Não inscritos na U.Porto		Total
Faculdade de Engenharia	134	31%	215	50%	3	1%		0%	74	17%	426
Ciência da Informação	7	22%	20	63%		0%		0%	5	16%	32
Engenharia Biomédica	27	60%	17	38%		0%		0%	1	2%	45
Engenharia da Informação	3	21%	7	50%		0%		0%	4	29%	14
Engenharia de Minas e Geoambiente	7	32%	11	50%	1	5%		0%	3	14%	22
Engenharia de Segurança e Higiene Ocupacionais	14	23%	31	51%		0%		0%	16	26%	61
Engenharia de Serviços e Gestão	25	36%	34	49%	1	1%		0%	9	13%	69
Inovação e Empreendedorismo Tecnológico	16	34%	18	38%	1	2%		0%	12	26%	47
Mecânica Computacional	4	44%	4	44%		0%		0%	1	11%	9
Multimédia	25	25%	58	57%		0%		0%	19	19%	102
Planeamento e Projecto Urbano	6	24%	15	60%		0%		0%	4	16%	25
Faculdade de Farmácia	34	34%	53	52%	1	1%	1	1%	12	12%	101
Análises Clínicas	1	6%	13	76%		0%		0%	3	18%	17
Controlo de Qualidade	21	49%	19	44%		0%	1	2%	2	5%	43
Química Farmacêutica	8	80%	1	10%		0%		0%	1	10%	10
Tecnologia Farmacêutica	3	38%	2	25%		0%		0%	3	38%	8
Toxicologia Analítica Clínica e Forense	1	4%	18	78%	1	4%		0%	3	13%	23
Faculdade de Letras	298	27%	539	49%	16	1%	5	0%	243	22%	1101
Arqueologia	6	13%	28	61%		0%		0%	12	26%	46
Ciências da Comunicação	23	21%	58	53%		0%	1	1%	28	25%	110
Ensino de Filosofia no Ensino Secundário	4	17%	11	46%	1	4%		0%	8	33%	24
Ensino de História e de Geografia no 3.º C. do Ens Bás. e no Ens Secundário	19	38%	26	52%		0%		0%	5	10%	50
Ensino de Inglês e de Alemão/Francês/Espanhol no 3.º C. Ens Bás e no Ens Se	14	26%	26	49%	4	8%	1	2%	8	15%	53
Ensino de Português e de Línguas Clássicas no 3.º C do Ens Básico e Secund	3	21%	8	57%		0%		0%	3	21%	14

	Diplomados		Inscritos no mesmo curso		Inscritos noutra curso da mesma faculdade		Inscritos num curso de outra faculdade da U.Porto		Não inscritos na U.Porto		Total
Ensino de Português no 3.º C Ens Bás e Ens Sec e Líng Estrang Ens Bas e Se	26	35%	30	41%	3	4%		0%	15	20%	74
Estudos Africanos	1	11%	4	44%		0%		0%	4	44%	9
Estudos Alemães	7	27%	3	12%		0%		0%	16	62%	26
Estudos Anglo-Americanos	8	29%	13	46%		0%		0%	7	25%	28
Estudos de Teatro	9	47%	7	37%		0%		0%	3	16%	19
Estudos Literários, Culturais e Interartes	11	23%	28	60%		0%		0%	8	17%	47
Estudos Medievais	5	23%	11	50%	2	9%		0%	4	18%	22
Filosofia	7	21%	16	47%		0%	1	3%	10	29%	34
História Contemporânea	6	22%	11	41%	1	4%		0%	9	33%	27
História da Arte Portuguesa	8	23%	24	69%		0%	1	3%	2	6%	35
História e Património	17	43%	18	45%		0%		0%	5	13%	40
História, Relações Internacionais e Cooperação	11	22%	26	52%		0%	1	2%	12	24%	50
Linguística	4	27%	7	47%	1	7%		0%	3	20%	15
Museologia	6	21%	16	55%	2	7%		0%	5	17%	29
Português Língua Segunda/Língua Estrangeira	11	25%	24	55%		0%		0%	9	20%	44
Riscos, Cidades e Ordenamento do Território	9	23%	20	50%		0%		0%	11	28%	40
Sistemas de Informação Geográfica e Ordenamento do Território	21	42%	21	42%		0%		0%	8	16%	50
Sociologia	23	31%	37	49%		0%		0%	15	20%	75
Tradução e Serviços Linguísticos	22	36%	32	52%		0%		0%	7	11%	61
Turismo	17	22%	34	43%	2	3%		0%	26	33%	79
Faculdade de Medicina	98	32%	137	44%	2	1%	1	0%	73	23%	311
Ciências Forenses	15	68%	6	27%		0%		0%	1	5%	22
Cirurgia Ortognática e Ortodontia		0%	1	17%		0%		0%	5	83%	6
Comunicação Clínica		0%	10	77%	1	8%		0%	2	15%	13
Cuidados Paliativos	23	28%	37	46%		0%		0%	21	26%	81

		Diplomados		Inscritos no mesmo curso		Inscritos noutra curso da mesma faculdade		Inscritos num curso de outra faculdade da U.Porto		Não inscritos na U.Porto		Total
	Educação para a Saúde	17	45%	17	45%		0%		0%	4	11%	38
	Epidemiologia	4	40%	3	30%	1	10%		0%	2	20%	10
	Evidência e Decisão em Saúde	2	50%	1	25%		0%		0%	1	25%	4
	Fisiopatologia Cardiovascular	7	88%		0%		0%		0%	1	13%	8
	Informática Médica	11	21%	22	42%		0%		0%	19	37%	52
	Medicina e Oncologia Molecular	7	32%	13	59%		0%		0%	2	9%	22
	Psiquiatria e Saúde Mental		0%	4	50%		0%		0%	4	50%	8
	Saúde Pública	12	26%	23	49%		0%	1	2%	11	23%	47
Faculdade de Medicina Dentária		7	39%	11	61%		0%		0%		0%	18
	Cirurgia Oral	3	33%	6	67%		0%		0%		0%	9
	Reabilitação Oral	4	44%	5	56%		0%		0%		0%	9
Faculdade de Psicologia e de Ciências da Educação		73	36%	95	47%	2	1%	2	1%	30	15%	202
	Ciências da Educação	51	40%	62	48%		0%	2	2%	13	10%	128
	Educação e Formação de Adultos	3	27%	3	27%	1	9%		0%	4	36%	11
	Ensino de Artes Visuais no 3.º Ciclo do Ensino Básico e Ensino Secundário	13	39%	15	45%		0%		0%	5	15%	33
	Temas de Psicologia	6	20%	15	50%	1	3%		0%	8	27%	30
Instituto de Ciências Biomédicas Abel Salazar		92	53%	65	37%		0%	2	1%	15	9%	174
	Ciências de Enfermagem	5	71%	2	29%		0%		0%		0%	7
	Ciências do Mar - Recursos Marinhos	8	23%	22	63%		0%	2	6%	3	9%	35
	Medicina Legal	23	68%	3	9%		0%		0%	8	24%	34
	Medicina Tradicional Chinesa	27	90%	1	3%		0%		0%	2	7%	30
	Oncologia	20	45%	23	52%		0%		0%	1	2%	44
	Toxicologia e Contaminação Ambientais	9	38%	14	58%		0%		0%	1	4%	24
Total U.Porto		1688	30%	2761	50%	41	1%	16	0%	1047	19%	5553

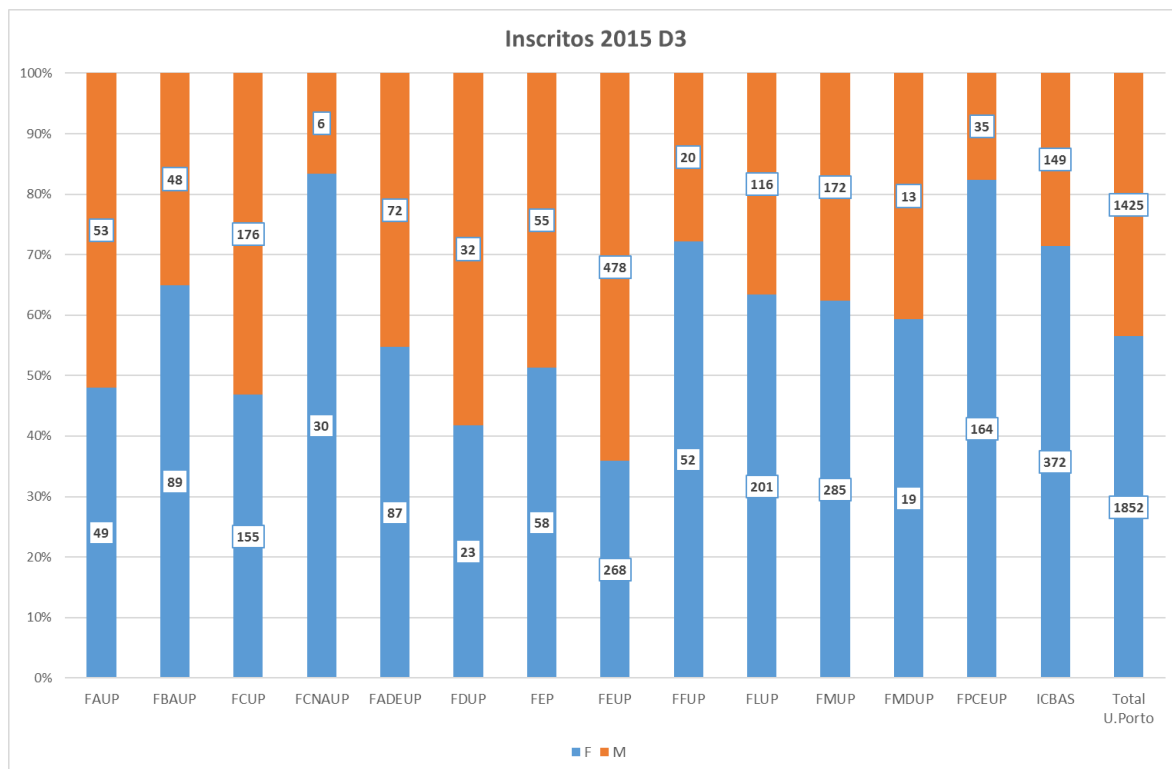
Fonte: FOA – RAIDES

III. Doutoramento – 3º ciclo

III.1 Caracterização do estudante

Por género

Gráfico 29: Proporção de inscritos em D3, por género e faculdade (2015)



Fonte: FOA – RAIDES

Tabela 31: Nº e proporção de inscritos em D3, por género e ciclo de estudos (2015)

	F		M		Total
Faculdade de Arquitectura	49	48%	53	52%	102
Arquitectura	49	48%	53	52%	102
Faculdade de Belas Artes	89	65%	48	35%	137
Arte e Design	30	65%	16	35%	46
Design	14	56%	11	44%	25
Educação Artística	45	68%	21	32%	66
Faculdade de Ciências	155	47%	176	53%	331
Arquitectura Paisagista	1	50%	1	50%	2
Arquitectura Paisagista e Ecologia Urbana	3	75%	1	25%	4
Astronomia	12	50%	12	50%	24
Biodiversidade, Genética e Evolução	30	53%	27	47%	57
Biologia	20	63%	12	38%	32
Ciência de Computadores	3	30%	7	70%	10
Ciências Agrárias	1	33%	2	67%	3
Ciências e Tecnologia do Ambiente		0%	3	100%	3
Engenharia Geográfica	1	25%	3	75%	4
Ensino e Divulgação das Ciências	22	71%	9	29%	31
Física	5	20%	20	80%	25

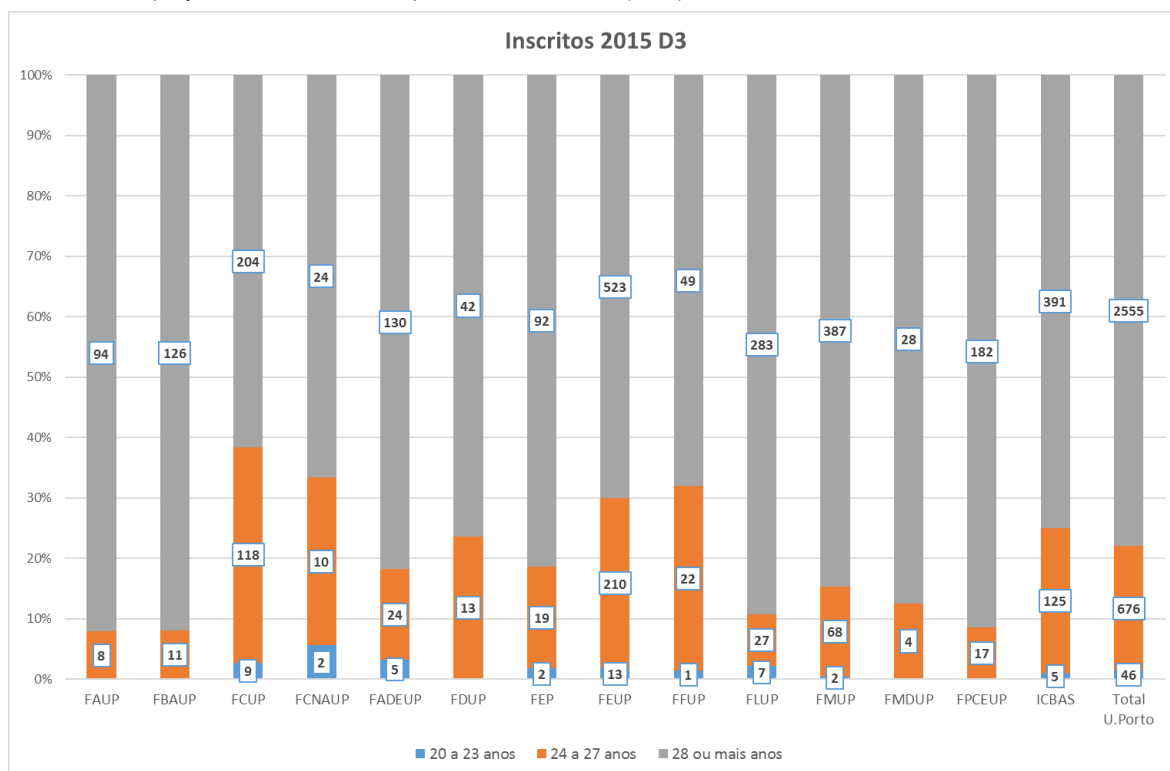
	F		M		Total
Geociências	6	67%	3	33%	9
Informática	3	7%	39	93%	42
Matemática	6	33%	12	67%	18
Matemática Aplicada	12	52%	11	48%	23
Química	4	40%	6	60%	10
Química Sustentável	10	67%	5	33%	15
Química Sustentável (associação)	16	84%	3	16%	19
Faculdade de Ciências da Nutrição e da Alimentação	30	83%	6	17%	36
Ciências do Consumo Alimentar e Nutrição	17	81%	4	19%	21
Nutrição Clínica	13	87%	2	13%	15
Faculdade de Desporto	87	55%	72	45%	159
Actividade Física e Saúde	36	73%	13	27%	49
Ciências do Desporto	36	43%	48	57%	84
Fisioterapia	15	58%	11	42%	26
Faculdade de Direito	23	42%	32	58%	55
Criminologia	7	54%	6	46%	13
Direito	16	38%	26	62%	42
Faculdade de Economia	58	51%	55	49%	113
Ciências Empresariais		0%	1	100%	1
Economia	12	34%	23	66%	35
Gestão	46	60%	31	40%	77
Faculdade de Engenharia	268	36%	478	64%	746
Engenharia Biomédica	32	68%	15	32%	47
Engenharia Civil	28	29%	69	71%	97
Engenharia da Refinação, Petroquímica e Química	9	53%	8	47%	17
Engenharia de Minas e Georrecursos		0%	6	100%	6
Engenharia do Ambiente	17	63%	10	37%	27
Engenharia e Gestão Industrial	15	38%	24	62%	39
Engenharia e Políticas Públicas	2	40%	3	60%	5
Engenharia Electrotécnica e de Computadores	7	10%	66	90%	73
Engenharia Física	2	33%	4	67%	6
Engenharia Informática	8	13%	54	87%	62
Engenharia Mecânica	13	19%	55	81%	68
Engenharia Metalúrgica e de Materiais		0%	1	100%	1
Engenharia Química e Biológica	58	67%	28	33%	86
Informática	1	13%	7	88%	8
Líderes para as Indústrias Tecnológicas	7	33%	14	67%	21
Materiais e Processamento Avançados (associação)	2	67%	1	33%	3
Media Digitais	16	31%	36	69%	52
Planeamento do Território	10	71%	4	29%	14
Segurança e Saúde Ocupacionais	26	55%	21	45%	47
Sistemas de Transportes	6	38%	10	63%	16
Sistemas Sustentáveis de Energia	7	25%	21	75%	28
Telecomunicações	2	9%	21	91%	23
Faculdade de Farmácia	52	72%	20	28%	72
Ciências Farmacêuticas	52	72%	20	28%	72
Faculdade de Letras	201	63%	116	37%	317
Arqueologia	3	38%	5	63%	8
Ciências da Linguagem	23	88%	3	12%	26
Didáctica das Línguas	7	78%	2	22%	9

	F		M		Total
Estudos Africanos	2	50%	2	50%	4
Estudos Literários, Culturais e Interartísticos	40	73%	15	27%	55
Filosofia	13	42%	18	58%	31
Geografia	7	64%	4	36%	11
História	23	46%	27	54%	50
História da Arte Portuguesa	13	65%	7	35%	20
Informação e Comunicação em Plataformas Digitais	18	58%	13	42%	31
Linguística	4	80%	1	20%	5
Literaturas e Culturas Românicas	1	100%		0%	1
Museologia	16	89%	2	11%	18
Sociologia	23	61%	15	39%	38
Tecnologias da Linguagem Humana		0%	2	100%	2
Texto e Evento na Europa da Idade Moderna (TEEME) (Erasmus Mundus)	5	100%		0%	5
Tradução	3	100%		0%	3
Faculdade de Medicina	285	62%	172	38%	457
Bioética	9	24%	29	76%	38
Biomedicina	33	87%	5	13%	38
Ciências Cardiovasculares	18	53%	16	47%	34
Ciências Forenses	19	59%	13	41%	32
Investigação Clínica e em Serviços de Saúde	33	62%	20	38%	53
Medicina	51	65%	27	35%	78
Medicina e Oncologia Molecular	25	66%	13	34%	38
Metabolismo - Clínica e Experimentação	14	64%	8	36%	22
Neurociências	43	66%	22	34%	65
Saúde Pública	40	68%	19	32%	59
Faculdade de Medicina Dentária	19	59%	13	41%	32
Medicina Dentária	19	59%	13	41%	32
Faculdade de Psicologia e de Ciências da Educação	164	82%	35	18%	199
Ciências da Educação	72	80%	18	20%	90
Psicologia	92	84%	17	16%	109
Instituto de Ciências Biomédicas Abel Salazar	372	71%	149	29%	521
Biologia Básica e Aplicada	32	64%	18	36%	50
Biologia Molecular e Celular	22	81%	5	19%	27
Biotecnologia Molecular e Celular Aplicada às Ciências da Saúde	19	76%	6	24%	25
Ciência Animal	11	55%	9	45%	20
Ciências Biomédicas	101	73%	38	27%	139
Ciências de Enfermagem	67	78%	19	22%	86
Ciências do Mar e do Ambiente	4	100%		0%	4
Ciências Médicas	39	51%	37	49%	76
Ciências Veterinárias	17	71%	7	29%	24
Gerontologia e Geriatria	33	89%	4	11%	37
Patologia e Genética Molecular	27	82%	6	18%	33
Total U.Porto	1852	57%	1425	43%	3277

Fonte: FOA – RAIDES

Por idade

Gráfico 30: Proporção de inscritos em D3, por idade e faculdade (2015)



Fonte: FOA – RAIDES

Tabela 32: Nº e proporção de inscritos em D3, por idade e ciclo de estudos (2015)

	20 a 23 anos	24 a 27 anos	28 e mais anos	Total
Faculdade de Arquitectura		8	94	102
Arquitectura	0%	8	94	102
Faculdade de Belas Artes		11	126	137
Arte e Design	0%	4	42	46
Design	0%	4	21	25
Educação Artística	0%	3	63	66
Faculdade de Ciências	9	118	204	331
Arquitectura Paisagista	0%	0	2	2
Arquitectura Paisagista e Ecologia Urbana	0%	0	4	4
Astronomia	1	13	10	24
Biodiversidade, Genética e Evolução	0%	18	39	57
Biologia	0%	13	19	32
Ciência de Computadores	0%	3	7	10
Ciências Agrárias	0%	2	1	3
Ciências e Tecnologia do Ambiente	0%	0	3	3
Engenharia Geográfica	0%	2	2	4
Ensino e Divulgação das Ciências	2	2	27	31
Física	0%	13	12	25
Geociências	0%	3	6	9
Informática	5	18	19	42
Matemática	0%	7	11	18
Matemática Aplicada	0%	3	20	23

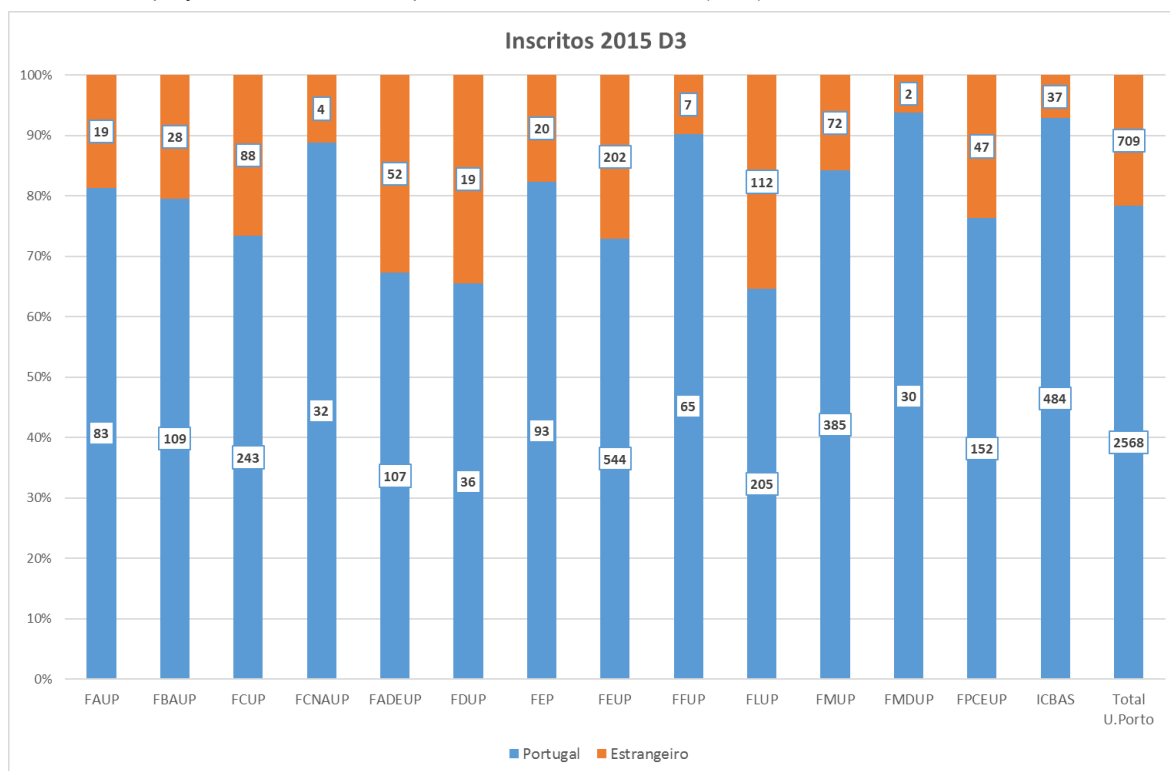
	20 a 23 anos		24 a 27 anos		28 e mais anos		Total
Química		0%	4	40%	6	60%	10
Química Sustentável		0%	8	53%	7	47%	15
Química Sustentável (associação)	1	5%	9	47%	9	47%	19
Faculdade de Ciências da Nutrição e da Alimentação	2	6%	10	28%	24	67%	36
Ciências do Consumo Alimentar e Nutrição	1	5%	7	33%	13	62%	21
Nutrição Clínica	1	7%	3	20%	11	73%	15
Faculdade de Desporto	5	3%	24	15%	130	82%	159
Actividade Física e Saúde	1	2%	11	22%	37	76%	49
Ciências do Desporto	3	4%	8	10%	73	87%	84
Fisioterapia	1	4%	5	19%	20	77%	26
Faculdade de Direito		0%	13	24%	42	76%	55
Criminologia		0%	3	23%	10	77%	13
Direito		0%	10	24%	32	76%	42
Faculdade de Economia	2	2%	19	17%	92	81%	113
Ciências Empresariais		0%		0%	1	100%	1
Economia	2	6%	13	37%	20	57%	35
Gestão		0%	6	8%	71	92%	77
Faculdade de Engenharia	13	2%	210	28%	523	70%	746
Engenharia Biomédica		0%	18	38%	29	62%	47
Engenharia Civil	1	1%	22	23%	74	76%	97
Engenharia da Refinação, Petroquímica e Química	2	12%	9	53%	6	35%	17
Engenharia de Minas e Georrecursos		0%	1	17%	5	83%	6
Engenharia do Ambiente		0%	13	48%	14	52%	27
Engenharia e Gestão Industrial		0%	11	28%	28	72%	39
Engenharia e Políticas Públicas		0%	1	20%	4	80%	5
Engenharia Electrotécnica e de Computadores	3	4%	22	30%	48	66%	73
Engenharia Física		0%		0%	6	100%	6
Engenharia Informática		0%	23	37%	39	63%	62
Engenharia Mecânica	4	6%	22	32%	42	62%	68
Engenharia Metalúrgica e de Materiais		0%	1	100%		0%	1
Engenharia Química e Biológica		0%	37	43%	49	57%	86
Informática		0%	4	50%	4	50%	8
Líderes para as Indústrias Tecnológicas	1	5%	6	29%	14	67%	21
Materiais e Processamento Avançados (associação)		0%	2	67%	1	33%	3
Media Digitais		0%	4	8%	48	92%	52
Planeamento do Território		0%	1	7%	13	93%	14
Segurança e Saúde Ocupacionais	1	2%	2	4%	44	94%	47
Sistemas de Transportes		0%	2	13%	14	88%	16
Sistemas Sustentáveis de Energia		0%	5	18%	23	82%	28
Telecomunicações	1	4%	4	17%	18	78%	23
Faculdade de Farmácia	1	1%	22	31%	49	68%	72
Ciências Farmacêuticas	1	1%	22	31%	49	68%	72
Faculdade de Letras	7	2%	27	9%	283	89%	317
Arqueologia		0%		0%	8	100%	8
Ciências da Linguagem		0%	2	8%	24	92%	26
Didáctica das Línguas		0%		0%	9	100%	9
Estudos Africanos		0%		0%	4	100%	4

	20 a 23 anos		24 a 27 anos		28 e mais anos		Total
Estudos Literários, Culturais e Interartísticos	2	4%	4	7%	49	89%	55
Filosofia		0%	3	10%	28	90%	31
Geografia	1	9%		0%	10	91%	11
História	2	4%	9	18%	39	78%	50
História da Arte Portuguesa		0%	1	5%	19	95%	20
Informação e Comunicação em Plataformas Digitais	1	3%	3	10%	27	87%	31
Linguística		0%	1	20%	4	80%	5
Literaturas e Culturas Românicas		0%		0%	1	100%	1
Museologia		0%	1	6%	17	94%	18
Sociologia	1	3%	3	8%	34	89%	38
Tecnologias da Linguagem Humana		0%		0%	2	100%	2
Texto e Evento na Europa da Idade Moderna (TEEME) (Erasmus Mundus)		0%		0%	5	100%	5
Tradução		0%		0%	3	100%	3
Faculdade de Medicina	2	0%	68	15%	387	85%	457
Bioética		0%		0%	38	100%	38
Biomedicina		0%	12	32%	26	68%	38
Ciências Cardiovasculares		0%	13	38%	21	62%	34
Ciências Forenses	2	6%	4	13%	26	81%	32
Investigação Clínica e em Serviços de Saúde		0%	6	11%	47	89%	53
Medicina		0%	8	10%	70	90%	78
Medicina e Oncologia Molecular		0%	1	3%	37	97%	38
Metabolismo - Clínica e Experimentação		0%	4	18%	18	82%	22
Neurociências		0%	14	22%	51	78%	65
Saúde Pública		0%	6	10%	53	90%	59
Faculdade de Medicina Dentária		0%	4	13%	28	88%	32
Medicina Dentária		0%	4	13%	28	88%	32
Faculdade de Psicologia e de Ciências da Educação		0%	17	9%	182	91%	199
Ciências da Educação		0%	6	7%	84	93%	90
Psicologia		0%	11	10%	98	90%	109
Instituto de Ciências Biomédicas Abel Salazar	5	1%	125	24%	391	75%	521
Biologia Básica e Aplicada	2	4%	25	50%	23	46%	50
Biologia Molecular e Celular	1	4%	16	59%	10	37%	27
Biotecnologia Molecular e Celular Aplicada às Ciências da Saúde	1	4%	18	72%	6	24%	25
Ciência Animal		0%	9	45%	11	55%	20
Ciências Biomédicas	1	1%	43	31%	95	68%	139
Ciências de Enfermagem		0%	4	5%	82	95%	86
Ciências do Mar e do Ambiente		0%		0%	4	100%	4
Ciências Médicas		0%		0%	76	100%	76
Ciências Veterinárias		0%	2	8%	22	92%	24
Gerontologia e Geriatria		0%		0%	37	100%	37
Patologia e Genética Molecular		0%	8	24%	25	76%	33
Total U.Porto	46	1%	676	21%	2555	78%	3277

Fonte: FOA – RAIDES

Por nacionalidade

Gráfico 31: Proporção de inscritos em D3, por nacionalidade e faculdade (2015)



Fonte: FOA – RAIDES

Tabela 33: Nº e proporção de inscritos em D3, por nacionalidade e ciclo de estudos (2015)

	Portugal		Estrangeiro		Total
Faculdade de Arquitectura	83	81%	19	19%	102
Arquitectura	83	81%	19	19%	102
Faculdade de Belas Artes	109	80%	28	20%	137
Arte e Design	41	89%	5	11%	46
Design	14	56%	11	44%	25
Educação Artística	54	82%	12	18%	66
Faculdade de Ciências	243	73%	88	27%	331
Arquitectura Paisagista	2	100%		0%	2
Arquitectura Paisagista e Ecologia Urbana	3	75%	1	25%	4
Astronomia	12	50%	12	50%	24
Biodiversidade, Genética e Evolução	46	81%	11	19%	57
Biologia	28	88%	4	13%	32
Ciência de Computadores	9	90%	1	10%	10
Ciências Agrárias	3	100%		0%	3
Ciências e Tecnologia do Ambiente	3	100%		0%	3
Engenharia Geográfica	3	75%	1	25%	4
Ensino e Divulgação das Ciências	23	74%	8	26%	31
Física	19	76%	6	24%	25
Geociências	8	89%	1	11%	9
Informática	25	60%	17	40%	42
Matemática	7	39%	11	61%	18
Matemática Aplicada	15	65%	8	35%	23

	Portugal		Estrangeiro		Total
Química	9	90%	1	10%	10
Química Sustentável	15	100%		0%	15
Química Sustentável (associação)	13	68%	6	32%	19
Faculdade de Ciências da Nutrição e da Alimentação	32	89%	4	11%	36
Ciências do Consumo Alimentar e Nutrição	19	90%	2	10%	21
Nutrição Clínica	13	87%	2	13%	15
Faculdade de Desporto	107	67%	52	33%	159
Actividade Física e Saúde	34	69%	15	31%	49
Ciências do Desporto	47	56%	37	44%	84
Fisioterapia	26	100%		0%	26
Faculdade de Direito	36	65%	19	35%	55
Criminologia	11	85%	2	15%	13
Direito	25	60%	17	40%	42
Faculdade de Economia	93	82%	20	18%	113
Ciências Empresariais	1	100%		0%	1
Economia	31	89%	4	11%	35
Gestão	61	79%	16	21%	77
Faculdade de Engenharia	544	73%	202	27%	746
Engenharia Biomédica	41	87%	6	13%	47
Engenharia Civil	70	72%	27	28%	97
Engenharia da Refinação, Petroquímica e Química	17	100%		0%	17
Engenharia de Minas e Georrecursos	2	33%	4	67%	6
Engenharia do Ambiente	16	59%	11	41%	27
Engenharia e Gestão Industrial	24	62%	15	38%	39
Engenharia e Políticas Públicas	2	40%	3	60%	5
Engenharia Electrotécnica e de Computadores	47	64%	26	36%	73
Engenharia Física	3	50%	3	50%	6
Engenharia Informática	48	77%	14	23%	62
Engenharia Mecânica	49	72%	19	28%	68
Engenharia Metalúrgica e de Materiais	1	100%		0%	1
Engenharia Química e Biológica	74	86%	12	14%	86
Informática	5	63%	3	38%	8
Líderes para as Indústrias Tecnológicas	17	81%	4	19%	21
Materiais e Processamento Avançados (associação)	2	67%	1	33%	3
Media Digitais	44	85%	8	15%	52
Planeamento do Território	11	79%	3	21%	14
Segurança e Saúde Ocupacionais	31	66%	16	34%	47
Sistemas de Transportes	12	75%	4	25%	16
Sistemas Sustentáveis de Energia	16	57%	12	43%	28
Telecomunicações	12	52%	11	48%	23
Faculdade de Farmácia	65	90%	7	10%	72
Ciências Farmacêuticas	65	90%	7	10%	72
Faculdade de Letras	205	65%	112	35%	317
Arqueologia	7	88%	1	13%	8
Ciências da Linguagem	14	54%	12	46%	26
Didáctica das Línguas	6	67%	3	33%	9
Estudos Africanos	2	50%	2	50%	4

	Portugal		Estrangeiro		Total
Estudos Literários, Culturais e Interartísticos	37	67%	18	33%	55
Filosofia	18	58%	13	42%	31
Geografia	8	73%	3	27%	11
História	40	80%	10	20%	50
História da Arte Portuguesa	18	90%	2	10%	20
Informação e Comunicação em Plataformas Digitais	11	35%	20	65%	31
Linguística	3	60%	2	40%	5
Literaturas e Culturas Românicas	1	100%		0%	1
Museologia	12	67%	6	33%	18
Sociologia	24	63%	14	37%	38
Tecnologias da Linguagem Humana	2	100%		0%	2
Texto e Evento na Europa da Idade Moderna (TEEME) (Erasmus Mundus)		0%	5	100%	5
Tradução	2	67%	1	33%	3
Faculdade de Medicina	385	84%	72	16%	457
Bioética	1	3%	37	97%	38
Biomedicina	36	95%	2	5%	38
Ciências Cardiovasculares	32	94%	2	6%	34
Ciências Forenses	30	94%	2	6%	32
Investigação Clínica e em Serviços de Saúde	49	92%	4	8%	53
Medicina	71	91%	7	9%	78
Medicina e Oncologia Molecular	37	97%	1	3%	38
Metabolismo - Clínica e Experimentação	20	91%	2	9%	22
Neurociências	61	94%	4	6%	65
Saúde Pública	48	81%	11	19%	59
Faculdade de Medicina Dentária	30	94%	2	6%	32
Medicina Dentária	30	94%	2	6%	32
Faculdade de Psicologia e de Ciências da Educação	152	76%	47	24%	199
Ciências da Educação	60	67%	30	33%	90
Psicologia	92	84%	17	16%	109
Instituto de Ciências Biomédicas Abel Salazar	484	93%	37	7%	521
Biologia Básica e Aplicada	48	96%	2	4%	50
Biologia Molecular e Celular	25	93%	2	7%	27
Biotecnologia Molecular e Celular Aplicada às Ciências da Saúde	24	96%	1	4%	25
Ciência Animal	16	80%	4	20%	20
Ciências Biomédicas	130	94%	9	6%	139
Ciências de Enfermagem	77	90%	9	10%	86
Ciências do Mar e do Ambiente	3	75%	1	25%	4
Ciências Médicas	73	96%	3	4%	76
Ciências Veterinárias	22	92%	2	8%	24
Gerontologia e Geriatria	34	92%	3	8%	37
Patologia e Genética Molecular	32	97%	1	3%	33
Total U.Porto	2568	78%	709	22%	3277

Fonte: FOA – RAIDES

Tabela 34: Nº de inscritos em D3, por nacionalidade e faculdade (2015)

	FAUP	FBAUP	FCUP	FCNAUP	FADEUP	FDUP	FEP	FEUP	FFUP	FLUP	FMUP	FMDUP	FPCEUP	ICBAS	Total U.Porto
Portugal	83	109	243	32	107	36	93	544	65	205	385	30	152	484	2568
Brasil	8	17	21	3	40	15	8	84	4	70	51		33	13	367
Irão (República Islâmica)		1	10		3		2	29		1	2			2	50
Angola			1					1		6	9		3	5	25
Índia		1	1				2	13		2					19
Itália	3	1	6		1			2	1	3	1			1	19
Moçambique	1		3		1	3				4	3		1		16
Espanha	3		1					4		4	1			2	15
Paquistão			4					8							12
Cabo Verde		2	1				2			1	1		1	1	9
Nigéria			5					3			1				9
Egipto			2					4			1			1	8
Estados Unidos			2					4		1				1	8
Tailândia			1		4			1						2	8
Alemanha		1						4		2					7
Polónia			3					3			1				7
Colômbia			1					2		1		1	1		6
México		1						5							6
Turquia		1	1		1			2		1					6
China			1					4							5
Costa Rica	1		2					2							5
Equador			1					3						1	5
Grécia			1					3		1					5
Nepal								3			1				4
Tunísia								3		1					4
Venezuela, República Bolivariana da	2							2							4
Chile			2		1										3
Croácia								2					1		3

	FAUP	FBAUP	FCUP	FCNAUP	FADEUP	FDUP	FEP	FEUP	FFUP	FLUP	FMUP	FMDUP	FPCEUP	ICBAS	Total U.Porto
França			1		1					1					3
Líbano			3												3
Países Baixos	1		2												3
Roménia			1					1					1		3
Rússia (Federação da)								1		1			1		3
Ucrânia			2					1							3
Bangladesh			1				1								2
Bélgica										1			1		2
Indonésia							1	1							2
Irlanda										1				1	2
Myanmar														2	2
Peru						1	1								2
Sérvia		1												1	2
Síria (República Árabe da)							1	1							2
Território Palestino Ocupado								1					1		2
Timor Leste										1			1		2
África do Sul										1					1
Argentina				1											1
Áustria														1	1
Bielorrússia			1												1
Bósnia-Herzegovina		1													1
Camboja									1						1
Cazaquistão			1												1
Costa do Marfim										1					1
Dinamarca			1												1
Eslováquia														1	1
Gâmbia							1								1
Geórgia										1					1
Guiana										1					1

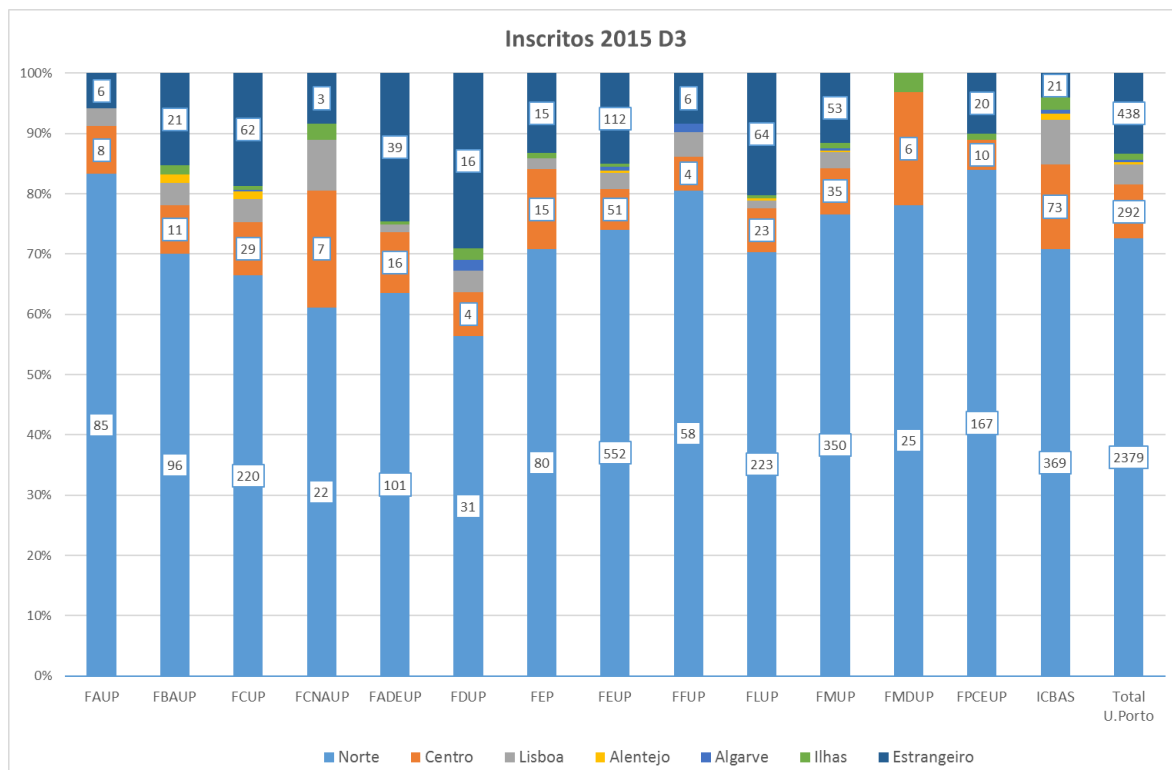
	FAUP	FBAUP	FCUP	FCNAUP	FADEUP	FDUP	FEP	FEUP	FFUP	FLUP	FMUP	FMDUP	FPCEUP	ICBAS	Total U.Porto
Guiné-Bissau														1	1
Israel										1					1
Japão										1					1
Jordânia														1	1
Líbia (Jamahiriya Árabe da)												1			1
Lituânia								1							1
Malásia								1							1
Marrocos								1							1
Montenegro										1					1
Nova Zelândia			1												1
Omã			1												1
Paraguai								1							1
Reino Unido		1													1
República Checa									1						1
São Tomé e Príncipe													1		1
Sudão			1												1
Suíça										1					1
Taiwan (Província da China)										1					1
Tajiquistão							1								1
Tanzânia, República Unida da			1												1
Uganda			1												1
Uruguai													1		1
Usbequistão								1							1
Total	102	137	331	36	159	55	113	746	72	317	457	32	199	521	3277
<i>estrangeiro</i>	19	28	88	4	52	19	20	202	7	112	72	2	47	37	709
%	18,6%	20,4%	26,6%	11,1%	32,7%	34,5%	17,7%	27,1%	9,7%	35,3%	15,8%	6,3%	23,6%	7,1%	21,6%

Fonte: FOA – RAIDES

Por região de proveniência

Considera-se como região de proveniência o concelho de residência permanente.

Gráfico 32: Proporção de inscritos em D3, por região de proveniência e faculdade (2015)



Fonte: FOA – RAIDES

Tabela 35: Nº e proporção de inscritos em D3, por região de proveniência e ciclo de estudos (2015)

	Norte		Centro		Lisboa		Alentejo		Algarve		Ilhas		Estrangeiro		Total
Faculdade de Arquitectura	85	83%	8	8%	3	3%		0%		0%	0	0%	6	6%	102
Arquitectura	85	83%	8	8%	3	3%		0%		0%	0	0%	6	6%	102
Faculdade de Belas Artes	96	70%	11	8%	5	4%	2	1%		0%	2	1%	21	15%	137
Arte e Design	33	72%	5	11%	2	4%	1	2%		0%	1	2%	4	9%	46
Design	17	68%	1	4%		0%		0%		0%	0	0%	7	28%	25
Educação Artística	46	70%	5	8%	3	5%	1	2%		0%	1	2%	10	15%	66
Faculdade de Ciências	220	66%	29	9%	13	4%	4	1%	1	0%	2	1%	62	19%	331
Arquitectura Paisagista	2	100%		0%		0%		0%		0%	0	0%		0%	2
Arquitectura Paisagista e Ecologia Urbana	3	75%		0%	1	25%		0%		0%	0	0%		0%	4
Astronomia	9	38%	4	17%	2	8%		0%		0%	0	0%	9	38%	24
Biodiversidade, Genética e Evolução	34	60%	5	9%	7	12%	1	2%		0%		0%	10	18%	57
Biologia	20	63%	7	22%	1	3%	2	6%		0%		0%	2	6%	32
Ciência de Computadores	8	80%	1	10%		0%		0%		0%	0	0%	1	10%	10
Ciências Agrárias	2	67%		0%		0%		0%		0%	0	0%	1	33%	3
Ciências e Tecnologia do Ambiente	3	100%		0%		0%		0%		0%	0	0%		0%	3
Engenharia Geográfica	2	50%		0%		0%		0%		0%	0	0%	2	50%	4
Ensino e Divulgação das Ciências	22	71%	2	6%		0%		0%	1	3%	0	0%	6	19%	31
Física	20	80%	2	8%		0%		0%		0%	1	4%	2	8%	25
Geociências	7	78%	1	11%		0%		0%		0%	0	0%	1	11%	9
Informática	21	50%	5	12%	1	2%	1	2%		0%	1	2%	13	31%	42
Matemática	11	61%	1	6%		0%		0%		0%	0	0%	6	33%	18
Matemática Aplicada	17	74%	1	4%	1	4%		0%		0%	0	0%	4	17%	23
Química	9	90%		0%		0%		0%		0%	0	0%	1	10%	10
Química Sustentável	15	100%		0%		0%		0%		0%	0	0%		0%	15
Química Sustentável (associação)	15	79%		0%		0%		0%		0%	0	0%	4	21%	19
Faculdade de Ciências da Nutrição e da Alimentação	22	61%	7	19%	3	8%		0%		0%	1	3%	3	8%	36
Ciências do Consumo Alimentar e Nutrição	15	71%	4	19%	1	5%		0%		0%	0	0%	1	5%	21
Nutrição Clínica	7	47%	3	20%	2	13%		0%		0%	1	7%	2	13%	15

	Norte		Centro		Lisboa		Alentejo		Algarve		Ilhas		Estrangeiro		Total
Faculdade de Desporto	101	64%	16	10%	2	1%		0%		0%	1	1%	39	25%	159
Actividade Física e Saúde	37	76%	1	2%	2	4%		0%		0%	1	2%	8	16%	49
Ciências do Desporto	49	58%	4	5%		0%		0%		0%	0	0%	31	37%	84
Fisioterapia	15	58%	11	42%		0%		0%		0%	0	0%		0%	26
Faculdade de Direito	31	56%	4	7%	2	4%		0%	1	2%	1	2%	16	29%	55
Criminologia	9	69%	2	15%		0%		0%	1	8%	0	0%	1	8%	13
Direito	22	52%	2	5%	2	5%		0%		0%	1	2%	15	36%	42
Faculdade de Economia	80	71%	15	13%	2	2%		0%		0%	1	1%	15	13%	113
Ciências Empresariais	1	100%		0%		0%		0%		0%	0	0%		0%	1
Economia	25	71%	5	14%	1	3%		0%		0%	0	0%	4	11%	35
Gestão	54	70%	10	13%	1	1%		0%		0%	1	1%	11	14%	77
Faculdade de Engenharia	552	74%	51	7%	20	3%	2	0%	5	1%	4	1%	112	15%	746
Engenharia Biomédica	36	77%	6	13%		0%		0%		0%	0	0%	5	11%	47
Engenharia Civil	65	67%	13	13%		0%		0%	4	4%	0	0%	15	15%	97
Engenharia da Refinação, Petroquímica e Química	6	35%	3	18%	7	41%	1	6%		0%		0%		0%	17
Engenharia de Minas e Georrecursos	2	33%		0%		0%		0%		0%	0	0%	4	67%	6
Engenharia do Ambiente	19	70%	1	4%		0%		0%		0%	0	0%	7	26%	27
Engenharia e Gestão Industrial	30	77%		0%	1	3%		0%		0%	0	0%	8	21%	39
Engenharia e Políticas Públicas	2	40%		0%		0%		0%		0%	0	0%	3	60%	5
Engenharia Electrotécnica e de Computadores	56	77%	5	7%	1	1%		0%		0%	0	0%	11	15%	73
Engenharia Física	5	83%		0%		0%		0%		0%	0	0%	1	17%	6
Engenharia Informática	55	89%	1	2%	2	3%		0%		0%	0	0%	4	6%	62
Engenharia Mecânica	48	71%	7	10%	1	1%		0%	1	1%	1	1%	10	15%	68
Engenharia Metalúrgica e de Materiais	1	100%		0%		0%		0%		0%	0	0%		0%	1
Engenharia Química e Biológica	79	92%	2	2%		0%		0%		0%	0	0%	5	6%	86
Informática	4	50%	1	13%		0%		0%		0%	0	0%	3	38%	8
Líderes para as Indústrias Tecnológicas	13	62%	4	19%	2	10%		0%		0%	0	0%	2	10%	21
Materiais e Processamento Avançados (associação)	3	100%		0%		0%		0%		0%	0	0%		0%	3
Media Digitais	41	79%	1	2%	2	4%		0%		0%	2	4%	6	12%	52
Planeamento do Território	10	71%		0%	1	7%		0%		0%	0	0%	3	21%	14

	Norte		Centro		Lisboa		Alentejo		Algarve		Ilhas		Estrangeiro		Total
Segurança e Saúde Ocupacionais	29	62%	5	11%	1	2%	1	2%		0%		0%	11	23%	47
Sistemas de Transportes	12	75%		0%	2	13%		0%		0%	0	0%	2	13%	16
Sistemas Sustentáveis de Energia	21	75%		0%		0%		0%		0%	1	4%	6	21%	28
Telecomunicações	15	65%	2	9%		0%		0%		0%	0	0%	6	26%	23
Faculdade de Farmácia	58	81%	4	6%	3	4%		0%	1	1%	0	0%	6	8%	72
Ciências Farmacêuticas	58	81%	4	6%	3	4%		0%	1	1%	0	0%	6	8%	72
Faculdade de Letras	223	70%	23	7%	4	1%	1	0%		0%	2	1%	64	20%	317
Arqueologia	6	75%		0%	1	13%		0%		0%	0	0%	1	13%	8
Ciências da Linguagem	15	58%	3	12%		0%		0%		0%	0	0%	8	31%	26
Didáctica das Línguas	7	78%		0%		0%		0%		0%	0	0%	2	22%	9
Estudos Africanos	3	75%		0%	1	25%		0%		0%	0	0%		0%	4
Estudos Literários, Culturais e Interartísticos	34	62%	6	11%	1	2%		0%		0%	1	2%	13	24%	55
Filosofia	24	77%		0%		0%	1	3%		0%		0%	6	19%	31
Geografia	9	82%		0%		0%		0%		0%	0	0%	2	18%	11
História	41	82%	2	4%	1	2%		0%		0%	1	2%	5	10%	50
História da Arte Portuguesa	15	75%	3	15%		0%		0%		0%	0	0%	2	10%	20
Informação e Comunicação em Plataformas Digitais	17	55%	3	10%		0%		0%		0%	0	0%	11	35%	31
Linguística	3	60%	1	20%		0%		0%		0%	0	0%	1	20%	5
Literaturas e Culturas Românicas	1	100%		0%		0%		0%		0%	0	0%		0%	1
Museologia	13	72%	1	6%		0%		0%		0%	0	0%	4	22%	18
Sociologia	26	68%	3	8%		0%		0%		0%	0	0%	9	24%	38
Tecnologias da Linguagem Humana	2	100%		0%		0%		0%		0%	0	0%		0%	2
Texto e Evento na Europa da Idade Moderna (TEEME) (Erasmus Mundus)	5	100%		0%		0%		0%		0%	0	0%		0%	5
Tradução	2	67%	1	33%		0%		0%		0%	0	0%		0%	3
Faculdade de Medicina	350	77%	35	8%	12	3%	1	0%	2	0%	4	1%	53	12%	457
Bioética	1	3%		0%		0%		0%		0%	0	0%	37	97%	38
Biomedicina	29	76%	3	8%	2	5%	1	3%		0%	2	5%	1	3%	38
Ciências Cardiovasculares	31	91%	2	6%		0%		0%		0%	0	0%	1	3%	34
Ciências Forenses	27	84%	2	6%	1	3%		0%		0%	1	3%	1	3%	32

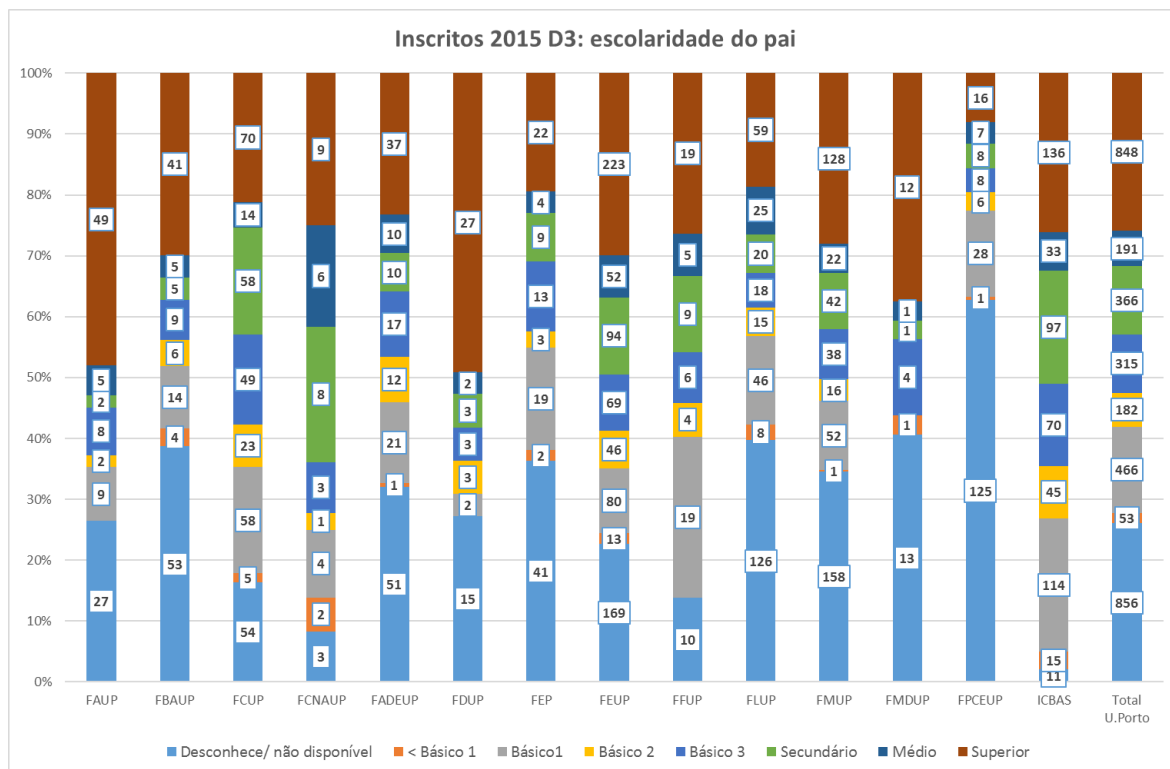
	Norte		Centro		Lisboa		Alentejo		Algarve		Ilhas		Estrangeiro		Total
Investigação Clínica e em Serviços de Saúde	47	89%	4	8%		0%		0%	1	2%	0	0%	1	2%	53
Medicina	67	86%	4	5%	2	3%		0%		0%	1	1%	4	5%	78
Medicina e Oncologia Molecular	33	87%	2	5%	2	5%		0%		0%	0	0%	1	3%	38
Metabolismo - Clínica e Experimentação	17	77%	2	9%	2	9%		0%		0%	0	0%	1	5%	22
Neurociências	56	86%	7	11%		0%		0%		0%	0	0%	2	3%	65
Saúde Pública	42	71%	9	15%	3	5%		0%	1	2%	0	0%	4	7%	59
Faculdade de Medicina Dentária	25	78%	6	19%		0%		0%		0%	1	3%		0%	32
Medicina Dentária	25	78%	6	19%		0%		0%		0%	1	3%		0%	32
Faculdade de Psicologia e de Ciências da Educação	167	84%	10	5%		0%		0%		0%	2	1%	20	10%	199
Ciências da Educação	72	80%	3	3%		0%		0%		0%	1	1%	14	16%	90
Psicologia	95	87%	7	6%		0%		0%		0%	1	1%	6	6%	109
Instituto de Ciências Biomédicas Abel Salazar	369	71%	73	14%	39	7%	5	1%	3	1%	11	2%	21	4%	521
Biologia Básica e Aplicada	24	48%	7	14%	15	30%	1	2%	1	2%	1	2%	1	2%	50
Biologia Molecular e Celular	21	78%	3	11%	1	4%		0%		0%	0	0%	2	7%	27
Biotecnologia Molecular e Celular Aplicada às Ciências da Saúde	23	92%	1	4%	1	4%		0%		0%	0	0%		0%	25
Ciência Animal	16	80%		0%	2	10%		0%	1	5%	0	0%	1	5%	20
Ciências Biomédicas	106	76%	18	13%	8	6%		0%	1	1%	1	1%	5	4%	139
Ciências de Enfermagem	48	56%	20	23%	3	3%	2	2%		0%	6	7%	7	8%	86
Ciências do Mar e do Ambiente	2	50%	1	25%		0%	1	25%		0%		0%		0%	4
Ciências Médicas	65	86%	3	4%	4	5%		0%		0%	1	1%	3	4%	76
Ciências Veterinárias	15	63%	7	29%	2	8%		0%		0%	0	0%		0%	24
Gerontologia e Geriatria	22	59%	10	27%	1	3%		0%		0%	2	5%	2	5%	37
Patologia e Genética Molecular	27	82%	3	9%	2	6%	1	3%		0%		0%		0%	33
Total U.Porto	2379	73%	292	9%	108	3%	15	0%	13	0%	32	1%	438	13%	3277

Fonte: FOA – RAIDES

III.2 Caracterização dos pais do estudante

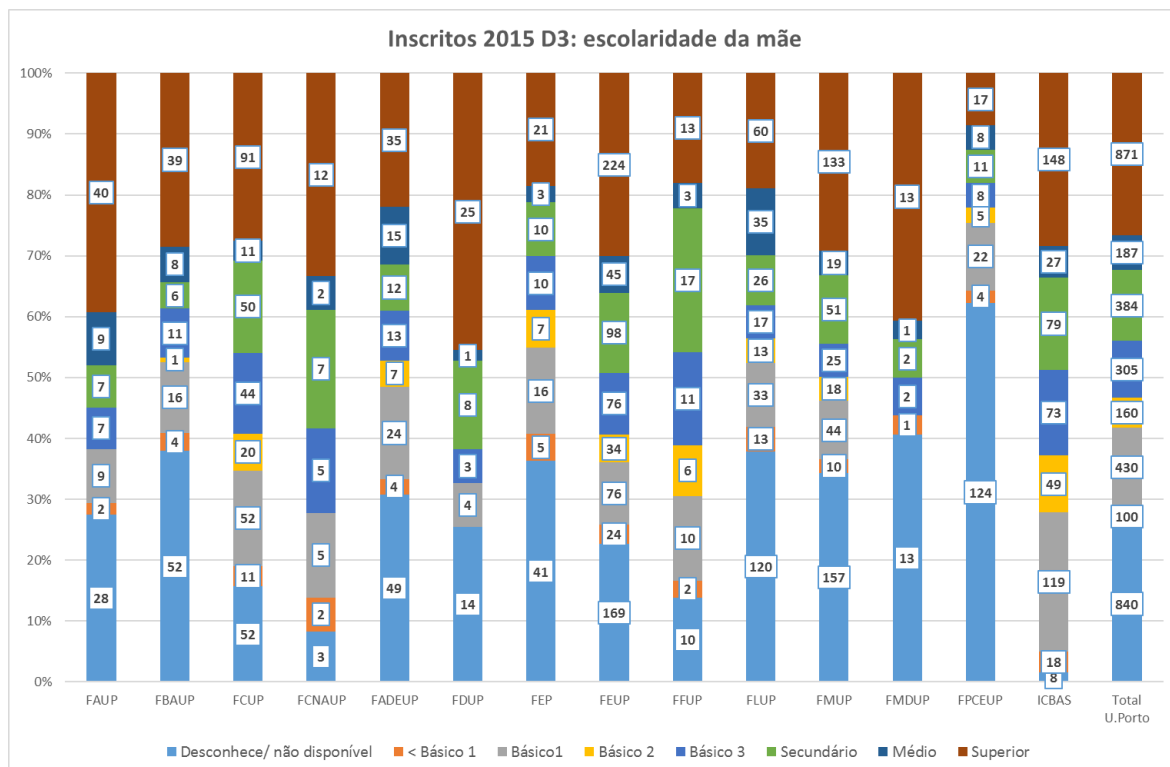
Por nível escolar

Gráfico 33: Proporção de inscritos em D3, por escolaridade do pai e faculdade (2015)



Fonte: FOA – RAIDES

Gráfico 34: Proporção de inscritos em D3, por escolaridade da mãe e faculdade (2015)



Fonte: FOA – RAIDES

Tabela 36: Nº e proporção de inscritos em D3, por escolaridade do pai e ciclo de estudos (2015)

	Desconhece/ não disponível		< Básico 1		Básico 1		Básico 2		Básico 3		Secundário		Médio		Superior		Total
Faculdade de Arquitectura	27	26%		0%	9	9%	2	2%	8	8%	2	2%	5	5%	49	48%	102
Arquitectura	27	26%		0%	9	9%	2	2%	8	8%	2	2%	5	5%	49	48%	102
Faculdade de Belas Artes	53	39%	4	3%	14	10%	6	4%	9	7%	5	4%	5	4%	41	30%	137
Arte e Design	20	43%		0%	3	7%	3	7%	2	4%	3	7%	1	2%	14	30%	46
Design	10	40%		0%	2	8%	2	8%	1	4%	1	4%		0%	9	36%	25
Educação Artística	23	35%	4	6%	9	14%	1	2%	6	9%	1	2%	4	6%	18	27%	66
Faculdade de Ciências	54	16%	5	2%	58	18%	23	7%	49	15%	58	18%	14	4%	70	21%	331
Arquitectura Paisagista		0%		0%	1	50%		0%		0%		0%	1	50%		0%	2
Arquitectura Paisagista e Ecologia Urbana		0%		0%		0%		0%		0%	3	75%		0%	1	25%	4
Astronomia	5	21%		0%	7	29%		0%	5	21%	1	4%	1	4%	5	21%	24
Biodiversidade, Genética e Evolução	8	14%		0%	10	18%	7	12%	9	16%	11	19%		0%	12	21%	57
Biologia	3	9%		0%	7	22%		0%	5	16%	5	16%	1	3%	11	34%	32
Ciência de Computadores		0%		0%	2	20%		0%	1	10%	5	50%		0%	2	20%	10
Ciências Agrárias	1	33%		0%		0%		0%	2	67%		0%		0%		0%	3
Ciências e Tecnologia do Ambiente		0%	1	33%	2	67%		0%		0%		0%		0%		0%	3
Engenharia Geográfica	1	25%		0%		0%		0%	2	50%		0%	1	25%		0%	4
Ensino e Divulgação das Ciências	3	10%	2	6%	2	6%	2	6%	5	16%	6	19%	4	13%	7	23%	31
Física	3	12%	1	4%	1	4%	2	8%	4	16%	5	20%	1	4%	8	32%	25
Geociências	4	44%		0%	4	44%		0%	1	11%		0%		0%		0%	9
Informática		0%	1	2%	9	21%	5	12%	3	7%	10	24%	2	5%	12	29%	42
Matemática	6	33%		0%	3	17%	1	6%	3	17%	1	6%		0%	4	22%	18
Matemática Aplicada	12	52%		0%	3	13%	1	4%	2	9%	2	9%		0%	3	13%	23
Química	1	10%		0%		0%		0%	3	30%	3	30%	1	10%	2	20%	10
Química Sustentável	1	7%		0%	5	33%	3	20%	3	20%	1	7%		0%	2	13%	15
Química Sustentável (associação)	6	32%		0%	2	11%	2	11%	1	5%	5	26%	2	11%	1	5%	19
Faculdade de Ciências da Nutrição e da Alimentação	3	8%	2	6%	4	11%	1	3%	3	8%	8	22%	6	17%	9	25%	36
Ciências do Consumo Alimentar e Nutrição	1	5%	1	5%	3	14%	1	5%	2	10%	5	24%	2	10%	6	29%	21
Nutrição Clínica	2	13%	1	7%	1	7%		0%	1	7%	3	20%	4	27%	3	20%	15

	Desconhece/ não disponível		< Básico 1		Básico 1		Básico 2		Básico 3		Secundário		Médio		Superior		Total
Faculdade de Desporto	51	32%	1	1%	21	13%	12	8%	17	11%	10	6%	10	6%	37	23%	159
Actividade Física e Saúde	11	22%		0%	10	20%	4	8%	8	16%	4	8%	3	6%	9	18%	49
Ciências do Desporto	33	39%	1	1%	5	6%	5	6%	5	6%	5	6%	6	7%	24	29%	84
Fisioterapia	7	27%		0%	6	23%	3	12%	4	15%	1	4%	1	4%	4	15%	26
Faculdade de Direito	15	27%		0%	2	4%	3	5%	3	5%	3	5%	2	4%	27	49%	55
Criminologia	5	38%		0%		0%		0%	1	8%		0%	1	8%	6	46%	13
Direito	10	24%		0%	2	5%	3	7%	2	5%	3	7%	1	2%	21	50%	42
Faculdade de Economia	41	36%	2	2%	19	17%	3	3%	13	12%	9	8%	4	4%	22	19%	113
Ciências Empresariais		0%		0%		0%		0%		0%		0%		0%	1	100%	1
Economia	9	26%		0%	4	11%	1	3%	6	17%	4	11%		0%	11	31%	35
Gestão	32	42%	2	3%	15	19%	2	3%	7	9%	5	6%	4	5%	10	13%	77
Faculdade de Engenharia	169	23%	13	2%	80	11%	46	6%	69	9%	94	13%	52	7%	223	30%	746
Engenharia Biomédica	7	15%		0%	7	15%	5	11%	8	17%	5	11%		0%	15	32%	47
Engenharia Civil	19	20%	2	2%	5	5%	6	6%	11	11%	12	12%	8	8%	34	35%	97
Engenharia da Refinação, Petroquímica e Química	10	59%		0%	1	6%	1	6%	1	6%	2	12%		0%	2	12%	17
Engenharia de Minas e Georrecursos	4	67%		0%		0%		0%		0%		0%		0%	2	33%	6
Engenharia do Ambiente	7	26%		0%	2	7%	3	11%	5	19%	2	7%	4	15%	4	15%	27
Engenharia e Gestão Industrial	9	23%		0%	4	10%	2	5%	1	3%	4	10%	2	5%	17	44%	39
Engenharia e Políticas Públicas	1	20%		0%		0%		0%		0%	1	20%	1	20%	2	40%	5
Engenharia Electrotécnica e de Computadores	18	25%	2	3%	7	10%	3	4%	8	11%	8	11%	4	5%	23	32%	73
Engenharia Física	1	17%		0%		0%	1	17%		0%	3	50%		0%	1	17%	6
Engenharia Informática	6	10%		0%	12	19%	3	5%	6	10%	13	21%	11	18%	11	18%	62
Engenharia Mecânica	15	22%	2	3%	8	12%	6	9%	6	9%	10	15%	6	9%	15	22%	68
Engenharia Metalúrgica e de Materiais		0%		0%		0%	1	100%		0%		0%		0%		0%	1
Engenharia Química e Biológica	13	15%	3	3%	11	13%	10	12%	11	13%	14	16%	4	5%	20	23%	86
Informática		0%		0%	1	13%	1	13%		0%		0%	1	13%	5	63%	8
Líderes para as Indústrias Tecnológicas	7	33%	1	5%	3	14%		0%	2	10%	3	14%		0%	5	24%	21
Materiais e Processamento Avançados (assoc.)	2	67%		0%		0%		0%		0%		0%		0%	1	33%	3
Media Digitais	9	17%		0%	7	13%	2	4%	2	4%	8	15%	6	12%	18	35%	52

	Desconhece/ não disponível		< Básico 1		Básico 1		Básico 2		Básico 3		Secundário		Médio		Superior		Total
Planeamento do Território	5	36%		0%	1	7%		0%		0%	1	7%	1	7%	6	43%	14
Segurança e Saúde Ocupacionais	15	32%	2	4%	6	13%	2	4%	5	11%	5	11%	2	4%	10	21%	47
Sistemas de Transportes	4	25%		0%		0%		0%	2	13%	1	6%	1	6%	8	50%	16
Sistemas Sustentáveis de Energia	9	32%		0%	2	7%		0%		0%	1	4%		0%	16	57%	28
Telecomunicações	8	35%	1	4%	3	13%		0%	1	4%	1	4%	1	4%	8	35%	23
Faculdade de Farmácia	10	14%		0%	19	26%	4	6%	6	8%	9	13%	5	7%	19	26%	72
Ciências Farmacêuticas	10	14%		0%	19	26%	4	6%	6	8%	9	13%	5	7%	19	26%	72
Faculdade de Letras	126	40%	8	3%	46	15%	15	5%	18	6%	20	6%	25	8%	59	19%	317
Arqueologia	4	50%		0%	2	25%		0%	1	13%		0%		0%	1	13%	8
Ciências da Linguagem	11	42%		0%	6	23%	1	4%	1	4%		0%	1	4%	6	23%	26
Didáctica das Línguas	3	33%		0%	1	11%	2	22%	1	11%	1	11%		0%	1	11%	9
Estudos Africanos	2	50%		0%		0%		0%		0%		0%	1	25%	1	25%	4
Estudos Literários, Culturais e Interartísticos	24	44%	2	4%	6	11%	3	5%	4	7%	3	5%	4	7%	9	16%	55
Filosofia	9	29%	2	6%	5	16%	1	3%	2	6%	2	6%	3	10%	7	23%	31
Geografia	5	45%		0%	3	27%		0%	1	9%	1	9%	1	9%		0%	11
História	17	34%	1	2%	9	18%	4	8%	3	6%	5	10%	3	6%	8	16%	50
História da Arte Portuguesa	8	40%	2	10%	6	30%		0%		0%	2	10%		0%	2	10%	20
Informação e Comunicação em Plataformas Digitais	8	26%		0%	4	13%	2	6%	1	3%	2	6%	6	19%	8	26%	31
Linguística	3	60%		0%		0%		0%		0%		0%	1	20%	1	20%	5
Literaturas e Culturas Românicas	1	100%		0%		0%		0%		0%		0%		0%		0%	1
Museologia	8	44%		0%	3	17%		0%		0%		0%	1	6%	6	33%	18
Sociologia	17	45%	1	3%		0%	2	5%	3	8%	4	11%	3	8%	8	21%	38
Tecnologias da Linguagem Humana		0%		0%	1	50%		0%	1	50%		0%		0%		0%	2
Texto e Evento na Europa da Idade Moderna (TEEME) (Erasmus Mundus)	5	100%		0%		0%		0%		0%		0%		0%		0%	5
Tradução	1	33%		0%		0%		0%		0%		0%	1	33%	1	33%	3
Faculdade de Medicina	158	35%	1	0%	52	11%	16	4%	38	8%	42	9%	22	5%	128	28%	457
Bioética	25	66%		0%		0%		0%	1	3%		0%	4	11%	8	21%	38
Biomedicina	8	21%		0%	6	16%	1	3%	5	13%	10	26%	1	3%	7	18%	38
Ciências Cardiovasculares	12	35%		0%	8	24%	1	3%	1	3%	4	12%	1	3%	7	21%	34

	Desconhece/ não disponível		< Básico 1		Básico 1		Básico 2		Básico 3		Secundário		Médio		Superior		Total
Ciências Forenses	6	19%		0%	1	3%	5	16%	6	19%	2	6%	2	6%	10	31%	32
Investigação Clínica e em Serviços de Saúde	21	40%	1	2%	7	13%	1	2%	5	9%	3	6%	1	2%	14	26%	53
Medicina	25	32%		0%	11	14%	3	4%	4	5%	3	4%	5	6%	27	35%	78
Medicina e Oncologia Molecular	15	39%		0%	3	8%	1	3%	1	3%	6	16%	1	3%	11	29%	38
Metabolismo - Clínica e Experimentação	6	27%		0%	3	14%	1	5%	3	14%	2	9%	1	5%	6	27%	22
Neurociências	26	40%		0%	4	6%	1	2%	6	9%	5	8%	5	8%	18	28%	65
Saúde Pública	14	24%		0%	9	15%	2	3%	6	10%	7	12%	1	2%	20	34%	59
Faculdade de Medicina Dentária	13	41%	1	3%		0%		0%	4	13%	1	3%	1	3%	12	38%	32
Medicina Dentária	13	41%	1	3%		0%		0%	4	13%	1	3%	1	3%	12	38%	32
Faculdade de Psicologia e de Ciências da Educação	125	63%	1	1%	28	14%	6	3%	8	4%	8	4%	7	4%	16	8%	199
Ciências da Educação	58	64%		0%	13	14%	2	2%	4	4%	2	2%	4	4%	7	8%	90
Psicologia	67	61%	1	1%	15	14%	4	4%	4	4%	6	6%	3	3%	9	8%	109
Instituto de Ciências Biomédicas Abel Salazar	11	2%	15	3%	114	22%	45	9%	70	13%	97	19%	33	6%	136	26%	521
Biologia Básica e Aplicada		0%	1	2%	5	10%	3	6%	6	12%	14	28%	2	4%	19	38%	50
Biologia Molecular e Celular	3	11%		0%	5	19%	4	15%	4	15%	6	22%	1	4%	4	15%	27
Biotecnologia Molecular e Celular Aplicada às Ciências da Saúde		0%		0%	7	28%	3	12%	4	16%	5	20%	1	4%	5	20%	25
Ciência Animal	2	10%		0%	1	5%	1	5%	5	25%	5	25%	2	10%	4	20%	20
Ciências Biomédicas	2	1%	3	2%	39	28%	12	9%	16	12%	27	19%	8	6%	32	23%	139
Ciências de Enfermagem	2	2%	7	8%	29	34%	4	5%	14	16%	12	14%	7	8%	11	13%	86
Ciências do Mar e do Ambiente		0%		0%	1	25%		0%		0%	2	50%		0%	1	25%	4
Ciências Médicas	1	1%	1	1%	8	11%	4	5%	13	17%	13	17%	7	9%	29	38%	76
Ciências Veterinárias		0%	1	4%	7	29%	4	17%	1	4%	1	4%	2	8%	8	33%	24
Gerontologia e Geriatria	1	3%	2	5%	9	24%	3	8%	5	14%	3	8%	2	5%	12	32%	37
Patologia e Genética Molecular		0%		0%	3	9%	7	21%	2	6%	9	27%	1	3%	11	33%	33
Total U.Porto	856	26%	53	2%	466	14%	182	6%	315	10%	366	11%	191	6%	848	26%	3277

Fonte: FOA – RAIDES

Tabela 37: Nº e proporção de inscritos em D3, por escolaridade da mãe e ciclo de estudos (2015)

	Desconhece/ não disponível	< Básico 1	Básico 1	Básico 2	Básico 3	Secundário	Médio	Superior	Total								
Faculdade de Arquitectura	27	26%	0%	9	9%	2	2%	8	8%	2	2%	5	5%	49	48%	102	
Arquitectura	27	26%	0%	9	9%	2	2%	8	8%	2	2%	5	5%	49	48%	102	
Faculdade de Belas Artes	53	39%	4	3%	14	10%	6	4%	9	7%	5	4%	5	4%	41	30%	137
Arte e Design	20	43%	0%	3	7%	3	7%	2	4%	3	7%	1	2%	14	30%	46	
Design	10	40%	0%	2	8%	2	8%	1	4%	1	4%	0%	0%	9	36%	25	
Educação Artística	23	35%	4	6%	9	14%	1	2%	6	9%	1	2%	4	6%	18	27%	66
Faculdade de Ciências	54	16%	5	2%	58	18%	23	7%	49	15%	58	18%	14	4%	70	21%	331
Arquitectura Paisagista		0%	0%	0%	1	50%		0%		0%		0%	1	50%		0%	2
Arquitectura Paisagista e Ecologia Urbana		0%	0%	0%		0%		0%		0%	3	75%		0%	1	25%	4
Astronomia	5	21%	0%	0%	7	29%		0%	5	21%	1	4%	1	4%	5	21%	24
Biodiversidade, Genética e Evolução	8	14%	0%	0%	10	18%	7	12%	9	16%	11	19%		0%	12	21%	57
Biologia	3	9%	0%	0%	7	22%		0%	5	16%	5	16%	1	3%	11	34%	32
Ciência de Computadores		0%	0%	0%	2	20%		0%	1	10%	5	50%		0%	2	20%	10
Ciências Agrárias	1	33%	0%	0%		0%		0%	2	67%		0%		0%		0%	3
Ciências e Tecnologia do Ambiente		0%	1	33%	2	67%		0%		0%		0%		0%		0%	3
Engenharia Geográfica	1	25%	0%	0%		0%		0%	2	50%		0%	1	25%		0%	4
Ensino e Divulgação das Ciências	3	10%	2	6%	2	6%	2	6%	5	16%	6	19%	4	13%	7	23%	31
Física	3	12%	1	4%	1	4%	2	8%	4	16%	5	20%	1	4%	8	32%	25
Geociências	4	44%	0%	0%	4	44%		0%	1	11%		0%		0%		0%	9
Informática		0%	1	2%	9	21%	5	12%	3	7%	10	24%	2	5%	12	29%	42
Matemática	6	33%	0%	0%	3	17%	1	6%	3	17%	1	6%		0%	4	22%	18
Matemática Aplicada	12	52%	0%	0%	3	13%	1	4%	2	9%	2	9%		0%	3	13%	23
Química	1	10%	0%	0%		0%		0%	3	30%	3	30%	1	10%	2	20%	10
Química Sustentável	1	7%	0%	0%	5	33%	3	20%	3	20%	1	7%		0%	2	13%	15
Química Sustentável (associação)	6	32%	0%	0%	2	11%	2	11%	1	5%	5	26%	2	11%	1	5%	19
Faculdade de Ciências da Nutrição e da Alimentação	3	8%	2	6%	4	11%	1	3%	3	8%	8	22%	6	17%	9	25%	36
Ciências do Consumo Alimentar e Nutrição	1	5%	1	5%	3	14%	1	5%	2	10%	5	24%	2	10%	6	29%	21
Nutrição Clínica	2	13%	1	7%	1	7%		0%	1	7%	3	20%	4	27%	3	20%	15

	Desconhece/ não disponível		< Básico 1		Básico 1		Básico 2		Básico 3		Secundário		Médio		Superior		Total
Faculdade de Desporto	51	32%	1	1%	21	13%	12	8%	17	11%	10	6%	10	6%	37	23%	159
Actividade Física e Saúde	11	22%		0%	10	20%	4	8%	8	16%	4	8%	3	6%	9	18%	49
Ciências do Desporto	33	39%	1	1%	5	6%	5	6%	5	6%	5	6%	6	7%	24	29%	84
Fisioterapia	7	27%		0%	6	23%	3	12%	4	15%	1	4%	1	4%	4	15%	26
Faculdade de Direito	15	27%		0%	2	4%	3	5%	3	5%	3	5%	2	4%	27	49%	55
Criminologia	5	38%		0%		0%		0%	1	8%		0%	1	8%	6	46%	13
Direito	10	24%		0%	2	5%	3	7%	2	5%	3	7%	1	2%	21	50%	42
Faculdade de Economia	41	36%	2	2%	19	17%	3	3%	13	12%	9	8%	4	4%	22	19%	113
Ciências Empresariais		0%		0%		0%		0%		0%		0%		0%	1	100%	1
Economia	9	26%		0%	4	11%	1	3%	6	17%	4	11%		0%	11	31%	35
Gestão	32	42%	2	3%	15	19%	2	3%	7	9%	5	6%	4	5%	10	13%	77
Faculdade de Engenharia	169	23%	13	2%	80	11%	46	6%	69	9%	94	13%	52	7%	223	30%	746
Engenharia Biomédica	7	15%		0%	7	15%	5	11%	8	17%	5	11%		0%	15	32%	47
Engenharia Civil	19	20%	2	2%	5	5%	6	6%	11	11%	12	12%	8	8%	34	35%	97
Engenharia da Refinação, Petroquímica e Química	10	59%		0%	1	6%	1	6%	1	6%	2	12%		0%	2	12%	17
Engenharia de Minas e Georrecursos	4	67%		0%		0%		0%		0%		0%		0%	2	33%	6
Engenharia do Ambiente	7	26%		0%	2	7%	3	11%	5	19%	2	7%	4	15%	4	15%	27
Engenharia e Gestão Industrial	9	23%		0%	4	10%	2	5%	1	3%	4	10%	2	5%	17	44%	39
Engenharia e Políticas Públicas	1	20%		0%		0%		0%		0%	1	20%	1	20%	2	40%	5
Engenharia Electrotécnica e de Computadores	18	25%	2	3%	7	10%	3	4%	8	11%	8	11%	4	5%	23	32%	73
Engenharia Física	1	17%		0%		0%	1	17%		0%	3	50%		0%	1	17%	6
Engenharia Informática	6	10%		0%	12	19%	3	5%	6	10%	13	21%	11	18%	11	18%	62
Engenharia Mecânica	15	22%	2	3%	8	12%	6	9%	6	9%	10	15%	6	9%	15	22%	68
Engenharia Metalúrgica e de Materiais		0%		0%		0%	1	100%		0%		0%		0%		0%	1
Engenharia Química e Biológica	13	15%	3	3%	11	13%	10	12%	11	13%	14	16%	4	5%	20	23%	86
Informática		0%		0%	1	13%	1	13%		0%		0%	1	13%	5	63%	8
Líderes para as Indústrias Tecnológicas	7	33%	1	5%	3	14%		0%	2	10%	3	14%		0%	5	24%	21
Materiais e Processamento Avançados (assoc.)	2	67%		0%		0%		0%		0%		0%		0%	1	33%	3
Media Digitais	9	17%		0%	7	13%	2	4%	2	4%	8	15%	6	12%	18	35%	52

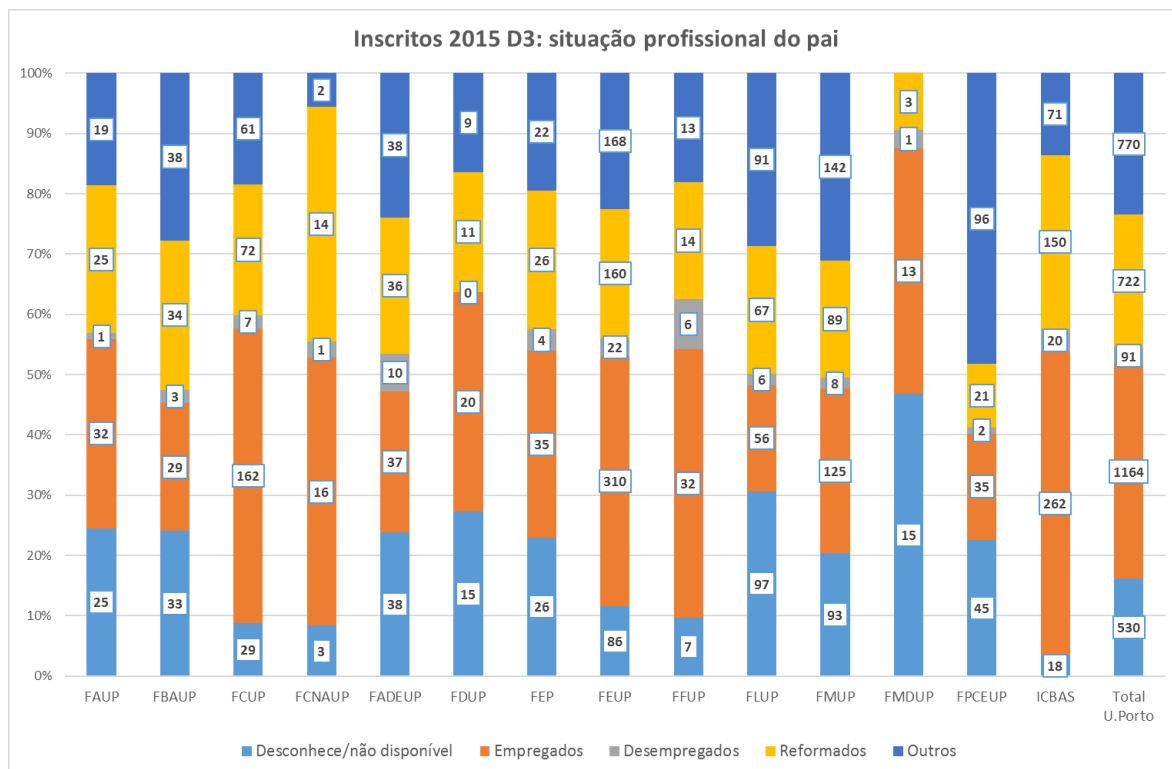
	Desconhece/ não disponível		< Básico 1		Básico 1		Básico 2		Básico 3		Secundário		Médio		Superior		Total
Planeamento do Território	5	36%		0%	1	7%		0%		0%	1	7%	1	7%	6	43%	14
Segurança e Saúde Ocupacionais	15	32%	2	4%	6	13%	2	4%	5	11%	5	11%	2	4%	10	21%	47
Sistemas de Transportes	4	25%		0%		0%		0%	2	13%	1	6%	1	6%	8	50%	16
Sistemas Sustentáveis de Energia	9	32%		0%	2	7%		0%		0%	1	4%		0%	16	57%	28
Telecomunicações	8	35%	1	4%	3	13%		0%	1	4%	1	4%	1	4%	8	35%	23
Faculdade de Farmácia	10	14%		0%	19	26%	4	6%	6	8%	9	13%	5	7%	19	26%	72
Ciências Farmacêuticas	10	14%		0%	19	26%	4	6%	6	8%	9	13%	5	7%	19	26%	72
Faculdade de Letras	126	40%	8	3%	46	15%	15	5%	18	6%	20	6%	25	8%	59	19%	317
Arqueologia	4	50%		0%	2	25%		0%	1	13%		0%		0%	1	13%	8
Ciências da Linguagem	11	42%		0%	6	23%	1	4%	1	4%		0%	1	4%	6	23%	26
Didáctica das Línguas	3	33%		0%	1	11%	2	22%	1	11%	1	11%		0%	1	11%	9
Estudos Africanos	2	50%		0%		0%		0%		0%		0%	1	25%	1	25%	4
Estudos Literários, Culturais e Interartísticos	24	44%	2	4%	6	11%	3	5%	4	7%	3	5%	4	7%	9	16%	55
Filosofia	9	29%	2	6%	5	16%	1	3%	2	6%	2	6%	3	10%	7	23%	31
Geografia	5	45%		0%	3	27%		0%	1	9%	1	9%	1	9%		0%	11
História	17	34%	1	2%	9	18%	4	8%	3	6%	5	10%	3	6%	8	16%	50
História da Arte Portuguesa	8	40%	2	10%	6	30%		0%		0%	2	10%		0%	2	10%	20
Informação e Comunicação em Plataformas Digitais	8	26%		0%	4	13%	2	6%	1	3%	2	6%	6	19%	8	26%	31
Linguística	3	60%		0%		0%		0%		0%		0%	1	20%	1	20%	5
Literaturas e Culturas Românicas	1	100%		0%		0%		0%		0%		0%		0%		0%	1
Museologia	8	44%		0%	3	17%		0%		0%		0%	1	6%	6	33%	18
Sociologia	17	45%	1	3%		0%	2	5%	3	8%	4	11%	3	8%	8	21%	38
Tecnologias da Linguagem Humana		0%		0%	1	50%		0%	1	50%		0%		0%		0%	2
Texto e Evento na Europa da Idade Moderna (TEEME) (Erasmus Mundus)	5	100%		0%		0%		0%		0%		0%		0%		0%	5
Tradução	1	33%		0%		0%		0%		0%		0%	1	33%	1	33%	3
Faculdade de Medicina	158	35%	1	0%	52	11%	16	4%	38	8%	42	9%	22	5%	128	28%	457
Bioética	25	66%		0%		0%		0%	1	3%		0%	4	11%	8	21%	38
Biomedicina	8	21%		0%	6	16%	1	3%	5	13%	10	26%	1	3%	7	18%	38

	Desconhece/ não disponível		< Básico 1		Básico 1		Básico 2		Básico 3		Secundário		Médio		Superior		Total
Ciências Cardiovasculares	12	35%		0%	8	24%	1	3%	1	3%	4	12%	1	3%	7	21%	34
Ciências Forenses	6	19%		0%	1	3%	5	16%	6	19%	2	6%	2	6%	10	31%	32
Investigação Clínica e em Serviços de Saúde	21	40%	1	2%	7	13%	1	2%	5	9%	3	6%	1	2%	14	26%	53
Medicina	25	32%		0%	11	14%	3	4%	4	5%	3	4%	5	6%	27	35%	78
Medicina e Oncologia Molecular	15	39%		0%	3	8%	1	3%	1	3%	6	16%	1	3%	11	29%	38
Metabolismo - Clínica e Experimentação	6	27%		0%	3	14%	1	5%	3	14%	2	9%	1	5%	6	27%	22
Neurociências	26	40%		0%	4	6%	1	2%	6	9%	5	8%	5	8%	18	28%	65
Saúde Pública	14	24%		0%	9	15%	2	3%	6	10%	7	12%	1	2%	20	34%	59
Faculdade de Medicina Dentária	13	41%	1	3%		0%		0%	4	13%	1	3%	1	3%	12	38%	32
Medicina Dentária	13	41%	1	3%		0%		0%	4	13%	1	3%	1	3%	12	38%	32
Faculdade de Psicologia e de Ciências da Educação	125	63%	1	1%	28	14%	6	3%	8	4%	8	4%	7	4%	16	8%	199
Ciências da Educação	58	64%		0%	13	14%	2	2%	4	4%	2	2%	4	4%	7	8%	90
Psicologia	67	61%	1	1%	15	14%	4	4%	4	4%	6	6%	3	3%	9	8%	109
Instituto de Ciências Biomédicas Abel Salazar	11	2%	15	3%	114	22%	45	9%	70	13%	97	19%	33	6%	136	26%	521
Biologia Básica e Aplicada		0%	1	2%	5	10%	3	6%	6	12%	14	28%	2	4%	19	38%	50
Biologia Molecular e Celular	3	11%		0%	5	19%	4	15%	4	15%	6	22%	1	4%	4	15%	27
Biotecnologia Molecular e Celular Aplicada às Ciências da Saúde		0%		0%	7	28%	3	12%	4	16%	5	20%	1	4%	5	20%	25
Ciência Animal	2	10%		0%	1	5%	1	5%	5	25%	5	25%	2	10%	4	20%	20
Ciências Biomédicas	2	1%	3	2%	39	28%	12	9%	16	12%	27	19%	8	6%	32	23%	139
Ciências de Enfermagem	2	2%	7	8%	29	34%	4	5%	14	16%	12	14%	7	8%	11	13%	86
Ciências do Mar e do Ambiente		0%		0%	1	25%		0%		0%	2	50%		0%	1	25%	4
Ciências Médicas	1	1%	1	1%	8	11%	4	5%	13	17%	13	17%	7	9%	29	38%	76
Ciências Veterinárias		0%	1	4%	7	29%	4	17%	1	4%	1	4%	2	8%	8	33%	24
Gerontologia e Geriatria	1	3%	2	5%	9	24%	3	8%	5	14%	3	8%	2	5%	12	32%	37
Patologia e Genética Molecular		0%		0%	3	9%	7	21%	2	6%	9	27%	1	3%	11	33%	33
Total U.Porto	856	26%	53	2%	466	14%	182	6%	315	10%	366	11%	191	6%	848	26%	3277

Fonte: FOA – RAIDES

Por situação profissional

Gráfico 35: Proporção de inscritos em D3, por situação profissional do pai e faculdade (2015)



Fonte: FOA – RAIDES

Tabela 38: Nº e proporção de inscritos em D3, por situação profissional do pai e ciclo de estudos (2015)

	Desconhece/ não disponível		Empregados		Desempregados		Reformados		Outros		Total
Faculdade de Arquitectura	25	25%	32	31%	1	1%	25	25%	19	19%	102
Arquitectura	25	25%	32	31%	1	1%	25	25%	19	19%	102
Faculdade de Belas Artes	33	24%	29	21%	3	2%	34	25%	38	28%	137
Arte e Design	10	22%	13	28%		0%	8	17%	15	33%	46
Design	6	24%	6	24%		0%	7	28%	6	24%	25
Educação Artística	17	26%	10	15%	3	5%	19	29%	17	26%	66
Faculdade de Ciências	29	9%	162	49%	7	2%	72	22%	61	18%	331
Arquitectura Paisagista		0%		0%		0%	2	100%		0%	2
Arquitectura Paisagista e Ecologia Urbana		0%	1	25%		0%	3	75%		0%	4
Astronomia	3	13%	11	46%	1	4%	4	17%	5	21%	24
Biodiversidade, Genética e Evolução	4	7%	27	47%	1	2%	16	28%	9	16%	57
Biologia	1	3%	20	63%		0%	3	9%	8	25%	32
Ciência de Computadores		0%	4	40%		0%	6	60%		0%	10
Ciências Agrárias	1	33%		0%		0%	1	33%	1	33%	3
Ciências e Tecnologia do Ambiente		0%	2	67%		0%	1	33%		0%	3
Engenharia Geográfica		0%	2	50%		0%	1	25%	1	25%	4
Ensino e Divulgação das Ciências	2	6%	11	35%	1	3%	13	42%	4	13%	31
Física		0%	17	68%		0%	3	12%	5	20%	25
Geociências	2	22%	3	33%	1	11%	2	22%	1	11%	9
Informática	3	7%	24	57%		0%	10	24%	5	12%	42
Matemática	4	22%	6	33%	1	6%	1	6%	6	33%	18
Matemática Aplicada	4	17%	7	30%	1	4%	2	9%	9	39%	23
Química	1	10%	7	70%		0%	2	20%		0%	10
Química Sustentável		0%	11	73%		0%		0%	4	27%	15
Química Sustentável (associação)	4	21%	9	47%	1	5%	2	11%	3	16%	19
Faculdade de Ciências da Nutrição e da Alimentação	3	8%	16	44%	1	3%	14	39%	2	6%	36
Ciências do Consumo Alimentar e Nutrição	1	5%	9	43%	1	5%	10	48%		0%	21
Nutrição Clínica	2	13%	7	47%		0%	4	27%	2	13%	15

	Desconhece/ não disponível		Empregados		Desempregados		Reformados		Outros		Total
Faculdade de Desporto	38	24%	37	23%	10	6%	36	23%	38	24%	159
Actividade Física e Saúde	8	16%	12	24%	3	6%	17	35%	9	18%	49
Ciências do Desporto	24	29%	18	21%	4	5%	12	14%	26	31%	84
Fisioterapia	6	23%	7	27%	3	12%	7	27%	3	12%	26
Faculdade de Direito	15	27%	20	36%		0%	11	20%	9	16%	55
Criminologia	5	38%	5	38%		0%	1	8%	2	15%	13
Direito	10	24%	15	36%		0%	10	24%	7	17%	42
Faculdade de Economia	26	23%	35	31%	4	4%	26	23%	22	19%	113
Ciências Empresariais		0%		0%		0%	1	100%		0%	1
Economia	4	11%	14	40%	2	6%	6	17%	9	26%	35
Gestão	22	29%	21	27%	2	3%	19	25%	13	17%	77
Faculdade de Engenharia	86	12%	310	42%	22	3%	160	21%	168	23%	746
Engenharia Biomédica	5	11%	30	64%	1	2%	9	19%	2	4%	47
Engenharia Civil	11	11%	39	40%	2	2%	21	22%	24	25%	97
Engenharia da Refinação, Petroquímica e Química	6	35%	5	29%		0%	1	6%	5	29%	17
Engenharia de Minas e Georrecursos	2	33%	1	17%		0%		0%	3	50%	6
Engenharia do Ambiente	5	19%	8	30%	1	4%	6	22%	7	26%	27
Engenharia e Gestão Industrial	3	8%	10	26%		0%	17	44%	9	23%	39
Engenharia e Políticas Públicas		0%	3	60%		0%	1	20%	1	20%	5
Engenharia Electrotécnica e de Computadores	4	5%	31	42%	3	4%	14	19%	21	29%	73
Engenharia Física	1	17%	2	33%		0%		0%	3	50%	6
Engenharia Informática	3	5%	27	44%	5	8%	18	29%	9	15%	62
Engenharia Mecânica	8	12%	29	43%	3	4%	9	13%	19	28%	68
Engenharia Metalúrgica e de Materiais		0%	1	100%		0%		0%		0%	1
Engenharia Química e Biológica	6	7%	42	49%	5	6%	15	17%	18	21%	86
Informática		0%	7	88%		0%		0%	1	13%	8
Líderes para as Indústrias Tecnológicas	5	24%	10	48%		0%	4	19%	2	10%	21
Materiais e Processamento Avançados (associação)	1	33%		0%		0%	1	33%	1	33%	3
Media Digitais	4	8%	22	42%	1	2%	17	33%	8	15%	52

		Desconhece/ não disponível		Empregados		Desempregados		Reformados		Outros		Total
	Planeamento do Território	2	14%	4	29%		0%	3	21%	5	36%	14
	Segurança e Saúde Ocupacionais	8	17%	12	26%		0%	14	30%	13	28%	47
	Sistemas de Transportes	3	19%	7	44%		0%	4	25%	2	13%	16
	Sistemas Sustentáveis de Energia	2	7%	12	43%	1	4%	4	14%	9	32%	28
	Telecomunicações	7	30%	8	35%		0%	2	9%	6	26%	23
	Faculdade de Farmácia	7	10%	32	44%	6	8%	14	19%	13	18%	72
	Ciências Farmacêuticas	7	10%	32	44%	6	8%	14	19%	13	18%	72
	Faculdade de Letras	97	31%	56	18%	6	2%	67	21%	91	29%	317
	Arqueologia	3	38%	1	13%	1	13%	1	13%	2	25%	8
	Ciências da Linguagem	6	23%	6	23%		0%	8	31%	6	23%	26
	Didáctica das Línguas	2	22%	1	11%		0%	5	56%	1	11%	9
	Estudos Africanos		0%	1	25%		0%	1	25%	2	50%	4
	Estudos Literários, Culturais e Interartísticos	20	36%	10	18%		0%	7	13%	18	33%	55
	Filosofia	9	29%	8	26%	1	3%	9	29%	4	13%	31
	Geografia	5	45%	2	18%		0%	2	18%	2	18%	11
	História	14	28%	10	20%	1	2%	12	24%	13	26%	50
	História da Arte Portuguesa	7	35%	3	15%		0%	4	20%	6	30%	20
	Informação e Comunicação em Plataformas Digitais	5	16%	6	19%		0%	7	23%	13	42%	31
	Linguística	3	60%		0%		0%	1	20%	1	20%	5
	Literaturas e Culturas Românicas		0%		0%		0%		0%	1	100%	1
	Museologia	8	44%	1	6%	1	6%	3	17%	5	28%	18
	Sociologia	11	29%	7	18%	2	5%	4	11%	14	37%	38
	Tecnologias da Linguagem Humana		0%		0%		0%	1	50%	1	50%	2
	Texto e Evento na Europa da Idade Moderna (TEEME) (Erasmus Mundus)	3	60%		0%		0%		0%	2	40%	5
	Tradução	1	33%		0%		0%	2	67%		0%	3
	Faculdade de Medicina	93	20%	125	27%	8	2%	89	19%	142	31%	457
	Bioética	12	32%	1	3%		0%	2	5%	23	61%	38
	Biomedicina	4	11%	14	37%	3	8%	9	24%	8	21%	38
	Ciências Cardiovasculares	8	24%	8	24%	2	6%	3	9%	13	38%	34

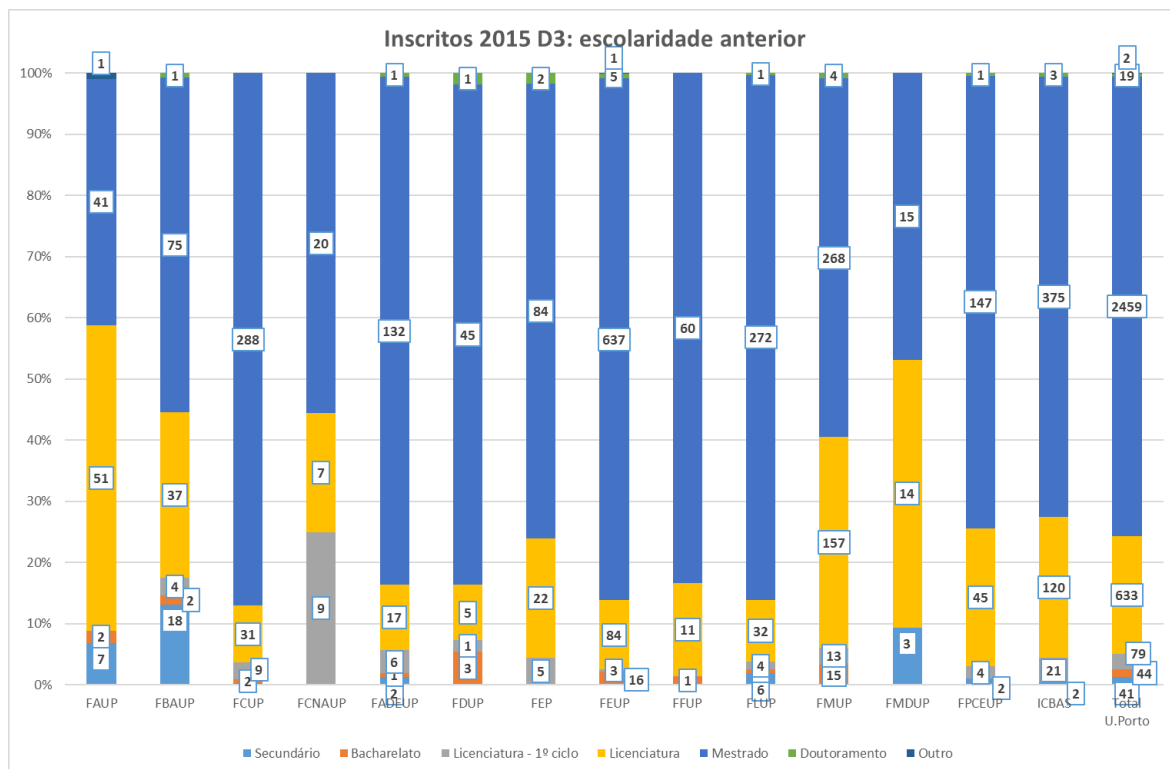
	Desconhece/ não disponível		Empregados		Desempregados		Reformados		Outros		Total
Ciências Forenses	3	9%	10	31%	1	3%	11	34%	7	22%	32
Investigação Clínica e em Serviços de Saúde	14	26%	12	23%		0%	10	19%	17	32%	53
Medicina	15	19%	24	31%		0%	17	22%	22	28%	78
Medicina e Oncologia Molecular	12	32%	10	26%	1	3%	7	18%	8	21%	38
Metabolismo - Clínica e Experimentação	2	9%	6	27%		0%	7	32%	7	32%	22
Neurociências	14	22%	20	31%		0%	8	12%	23	35%	65
Saúde Pública	9	15%	20	34%	1	2%	15	25%	14	24%	59
Faculdade de Medicina Dentária	15	47%	13	41%	1	3%	3	9%		0%	32
Medicina Dentária	15	47%	13	41%	1	3%	3	9%		0%	32
Faculdade de Psicologia e de Ciências da Educação	45	23%	35	18%	2	1%	21	11%	96	48%	199
Ciências da Educação	18	20%	12	13%	1	1%	11	12%	48	53%	90
Psicologia	27	25%	23	21%	1	1%	10	9%	48	44%	109
Instituto de Ciências Biomédicas Abel Salazar	18	3%	262	50%	20	4%	150	29%	71	14%	521
Biologia Básica e Aplicada	2	4%	36	72%	4	8%	4	8%	4	8%	50
Biologia Molecular e Celular	1	4%	18	67%	3	11%	1	4%	4	15%	27
Biotecnologia Molecular e Celular Aplicada às Ciências da Saúde	1	4%	18	72%		0%	4	16%	2	8%	25
Ciência Animal		0%	12	60%	3	15%	3	15%	2	10%	20
Ciências Biomédicas	6	4%	83	60%	6	4%	30	22%	14	10%	139
Ciências de Enfermagem	5	6%	24	28%	1	1%	40	47%	16	19%	86
Ciências do Mar e do Ambiente		0%	2	50%		0%		0%	2	50%	4
Ciências Médicas		0%	22	29%		0%	37	49%	17	22%	76
Ciências Veterinárias	2	8%	11	46%		0%	8	33%	3	13%	24
Gerontologia e Geriatria	1	3%	18	49%	1	3%	13	35%	4	11%	37
Patologia e Genética Molecular		0%	18	55%	2	6%	10	30%	3	9%	33
Total U.Porto	530	16%	1164	36%	91	3%	722	22%	770	23%	3277

Fonte: FOA – RAIDES

III.3 Caracterização da situação escolar do estudante

Por nível de formação anterior

Gráfico 36: Proporção de inscritos em D3, por habilitação anterior e faculdade (2015)



Fonte: FOA – RAIDES

Tabela 39: Nº e proporção de inscritos em D3, por habilitação anterior e ciclo de estudos (2015)

	Secundário		Bacharelato		Licenciatura - 1º ciclo		Licenciatura		Mestrado		Doutoramento		Outro		Total
Faculdade de Arquitectura	7	7%	2	2%		0%	51	50%	41	40%		0%	1	1%	102
Arquitectura	7	7%	2	2%		0%	51	50%	41	40%		0%	1	1%	102
Faculdade de Belas Artes	18	13%	2	1%	4	3%	37	27%	75	55%	1	1%		0%	137
Arte e Design	6	13%		0%	2	4%	12	26%	26	57%		0%		0%	46
Design	2	8%	1	4%	1	4%	5	20%	15	60%	1	4%		0%	25
Educação Artística	10	15%	1	2%	1	2%	20	30%	34	52%		0%		0%	66
Faculdade de Ciências	1	0%	2	1%	9	3%	31	9%	288	87%		0%		0%	331
Arquitectura Paisagista		0%		0%		0%	1	50%	1	50%		0%		0%	2
Arquitectura Paisagista e Ecologia Urbana		0%		0%		0%	1	25%	3	75%		0%		0%	4
Astronomia		0%		0%		0%	1	4%	23	96%		0%		0%	24
Biodiversidade, Genética e Evolução		0%		0%	1	2%	2	4%	54	95%		0%		0%	57
Biologia		0%		0%	2	6%	3	9%	27	84%		0%		0%	32
Ciência de Computadores		0%		0%		0%		0%	10	100%		0%		0%	10
Ciências Agrárias	1	33%		0%		0%		0%	2	67%		0%		0%	3
Ciências e Tecnologia do Ambiente		0%		0%		0%	1	33%	2	67%		0%		0%	3
Engenharia Geográfica		0%		0%		0%	1	25%	3	75%		0%		0%	4
Ensino e Divulgação das Ciências		0%		0%		0%	12	39%	19	61%		0%		0%	31
Física		0%		0%	1	4%		0%	24	96%		0%		0%	25
Geociências		0%		0%		0%	1	11%	8	89%		0%		0%	9
Informática		0%		0%	3	7%	1	2%	38	90%		0%		0%	42
Matemática		0%	2	11%	1	6%	3	17%	12	67%		0%		0%	18
Matemática Aplicada		0%		0%	1	4%	2	9%	20	87%		0%		0%	23
Química		0%		0%		0%		0%	10	100%		0%		0%	10
Química Sustentável		0%		0%		0%	1	7%	14	93%		0%		0%	15
Química Sustentável (associação)		0%		0%		0%	1	5%	18	95%		0%		0%	19
Faculdade de Ciências da Nutrição e da Alimentação		0%		0%	9	25%	7	19%	20	56%		0%		0%	36
Ciências do Consumo Alimentar e Nutrição		0%		0%	7	33%	5	24%	9	43%		0%		0%	21
Nutrição Clínica		0%		0%	2	13%	2	13%	11	73%		0%		0%	15

	Secundário		Bacharelato		Licenciatura - 1º ciclo		Licenciatura		Mestrado		Doutoramento		Outro		Total
Faculdade de Desporto	2	1%	1	1%	6	4%	17	11%	132	83%	1	1%		0%	159
Actividade Física e Saúde		0%		0%	1	2%	7	14%	41	84%		0%		0%	49
Ciências do Desporto	2	2%	1	1%	3	4%	8	10%	69	82%	1	1%		0%	84
Fisioterapia		0%		0%	2	8%	2	8%	22	85%		0%		0%	26
Faculdade de Direito		0%	3	5%	1	2%	5	9%	45	82%	1	2%		0%	55
Criminologia		0%	2	15%		0%	1	8%	9	69%	1	8%		0%	13
Direito		0%	1	2%	1	2%	4	10%	36	86%		0%		0%	42
Faculdade de Economia		0%		0%	5	4%	22	19%	84	74%	2	2%		0%	113
Ciências Empresariais		0%		0%		0%		0%	1	100%		0%		0%	1
Economia		0%		0%	5	14%	8	23%	22	63%		0%		0%	35
Gestão		0%		0%		0%	14	18%	61	79%	2	3%		0%	77
Faculdade de Engenharia		0%	16	2%	3	0%	84	11%	637	85%	5	1%	1	0%	746
Engenharia Biomédica		0%		0%		0%	4	9%	43	91%		0%		0%	47
Engenharia Civil		0%	4	4%		0%	9	9%	83	86%	1	1%		0%	97
Engenharia da Refinação, Petroquímica e Química		0%		0%		0%	1	6%	15	88%	1	6%		0%	17
Engenharia de Minas e Georrecursos		0%	1	17%		0%	2	33%	3	50%		0%		0%	6
Engenharia do Ambiente		0%	2	7%		0%	2	7%	23	85%		0%		0%	27
Engenharia e Gestão Industrial		0%	2	5%	1	3%	3	8%	32	82%	1	3%		0%	39
Engenharia e Políticas Públicas		0%	1	20%		0%		0%	4	80%		0%		0%	5
Engenharia Electrotécnica e de Computadores		0%	2	3%		0%	7	10%	64	88%		0%		0%	73
Engenharia Física		0%		0%		0%		0%	6	100%		0%		0%	6
Engenharia Informática		0%		0%	1	2%	6	10%	55	89%		0%		0%	62
Engenharia Mecânica		0%	1	1%		0%	2	3%	65	96%		0%		0%	68
Engenharia Metalúrgica e de Materiais		0%		0%		0%		0%	1	100%		0%		0%	1
Engenharia Química e Biológica		0%		0%		0%	8	9%	77	90%	1	1%		0%	86
Informática		0%		0%		0%	2	25%	6	75%		0%		0%	8
Líderes para as Indústrias Tecnológicas		0%		0%		0%	2	10%	18	86%	1	5%		0%	21
Materiais e Processamento Avançados (associação)		0%		0%		0%		0%	3	100%		0%		0%	3
Media Digitais		0%	1	2%	1	2%	10	19%	40	77%		0%		0%	52

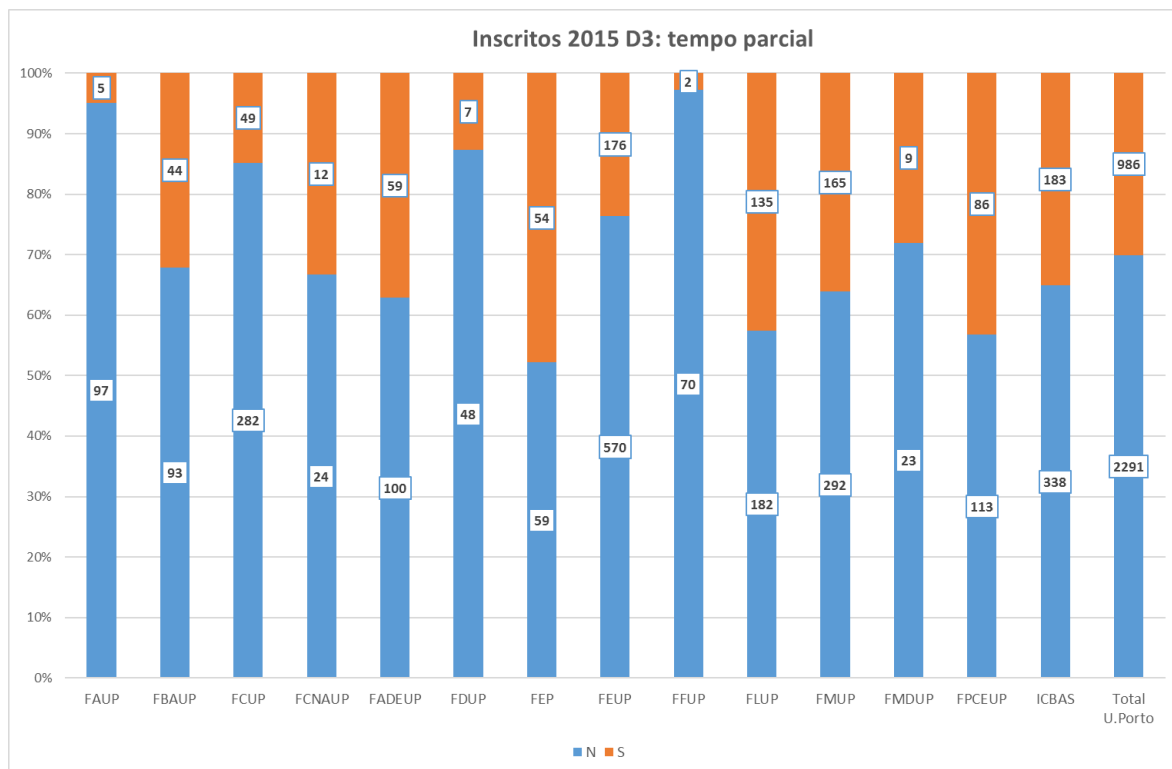
		Secundário		Bacharelato		Licenciatura - 1º ciclo		Licenciatura		Mestrado		Doutoramento		Outro		Total
	Planeamento do Território		0%	1	7%		0%	3	21%	10	71%		0%		0%	14
	Segurança e Saúde Ocupacionais		0%		0%		0%	12	26%	35	74%		0%		0%	47
	Sistemas de Transportes		0%		0%		0%	5	31%	11	69%		0%		0%	16
	Sistemas Sustentáveis de Energia		0%		0%		0%	5	18%	22	79%		0%	1	4%	28
	Telecomunicações		0%	1	4%		0%	1	4%	21	91%		0%		0%	23
	Faculdade de Farmácia		0%	1	1%		0%	11	15%	60	83%		0%		0%	72
	Ciências Farmacêuticas		0%	1	1%		0%	11	15%	60	83%		0%		0%	72
	Faculdade de Letras	6	2%	2	1%	4	1%	32	10%	272	86%	1	0%		0%	317
	Arqueologia		0%		0%		0%	1	13%	7	88%		0%		0%	8
	Ciências da Linguagem	1	4%		0%		0%	3	12%	21	81%	1	4%		0%	26
	Didáctica das Línguas		0%		0%		0%	2	22%	7	78%		0%		0%	9
	Estudos Africanos		0%		0%		0%	1	25%	3	75%		0%		0%	4
	Estudos Literários, Culturais e Interartísticos	1	2%	1	2%		0%	4	7%	49	89%		0%		0%	55
	Filosofia	2	6%	1	3%	1	3%	2	6%	25	81%		0%		0%	31
	Geografia		0%		0%		0%	2	18%	9	82%		0%		0%	11
	História	1	2%		0%		0%	6	12%	43	86%		0%		0%	50
	História da Arte Portuguesa		0%		0%		0%	3	15%	17	85%		0%		0%	20
	Informação e Comunicação em Plataformas Digitais	1	3%		0%	1	3%	1	3%	28	90%		0%		0%	31
	Linguística		0%		0%		0%		0%	5	100%		0%		0%	5
	Literaturas e Culturas Românicas		0%		0%		0%		0%	1	100%		0%		0%	1
	Museologia		0%		0%		0%	1	6%	17	94%		0%		0%	18
	Sociologia		0%		0%	1	3%	5	13%	32	84%		0%		0%	38
	Tecnologias da Linguagem Humana		0%		0%		0%		0%	2	100%		0%		0%	2
	Texto e Evento na Europa da Idade Moderna (TEEME) (Erasmus Mundus)		0%		0%	1	20%	1	20%	3	60%		0%		0%	5
	Tradução		0%		0%		0%		0%	3	100%		0%		0%	3
	Faculdade de Medicina		0%	15	3%	13	3%	157	34%	268	59%	4	1%		0%	457
	Bioética		0%	12	32%		0%	11	29%	12	32%	3	8%		0%	38
	Biomedicina		0%		0%	2	5%	6	16%	30	79%		0%		0%	38

		Secundário		Bacharelato		Licenciatura - 1º ciclo		Licenciatura		Mestrado		Doutoramento		Outro		Total
	Ciências Cardiovasculares		0%		0%	2	6%	11	32%	21	62%		0%		0%	34
	Ciências Forenses		0%		0%	2	6%	7	22%	23	72%		0%		0%	32
	Investigação Clínica e em Serviços de Saúde		0%	1	2%	1	2%	13	25%	37	70%	1	2%		0%	53
	Medicina		0%		0%		0%	47	60%	31	40%		0%		0%	78
	Medicina e Oncologia Molecular		0%		0%		0%	19	50%	19	50%		0%		0%	38
	Metabolismo - Clínica e Experimentação		0%	1	5%	2	9%	7	32%	12	55%		0%		0%	22
	Neurociências		0%		0%	4	6%	24	37%	37	57%		0%		0%	65
	Saúde Pública		0%	1	2%		0%	12	20%	46	78%		0%		0%	59
	Faculdade de Medicina Dentária	3	9%		0%		0%	14	44%	15	47%		0%		0%	32
	Medicina Dentária	3	9%		0%		0%	14	44%	15	47%		0%		0%	32
	Faculdade de Psicologia e de Ciências da Educação	2	1%		0%	4	2%	45	23%	147	74%	1	1%		0%	199
	Ciências da Educação		0%		0%	2	2%	18	20%	69	77%	1	1%		0%	90
	Psicologia	2	2%		0%	2	2%	27	25%	78	72%		0%		0%	109
	Instituto de Ciências Biomédicas Abel Salazar	2	0%		0%	21	4%	120	23%	375	72%	3	1%		0%	521
	Biologia Básica e Aplicada		0%		0%	4	8%	13	26%	33	66%		0%		0%	50
	Biologia Molecular e Celular		0%		0%		0%	1	4%	26	96%		0%		0%	27
	Biotecnologia Molecular e Celular Aplicada às Ciências da Saúde		0%		0%		0%		0%	25	100%		0%		0%	25
	Ciência Animal		0%		0%	2	10%	2	10%	16	80%		0%		0%	20
	Ciências Biomédicas		0%		0%	7	5%	20	14%	111	80%	1	1%		0%	139
	Ciências de Enfermagem		0%		0%		0%	13	15%	73	85%		0%		0%	86
	Ciências do Mar e do Ambiente		0%		0%		0%		0%	3	75%	1	25%		0%	4
	Ciências Médicas	1	1%		0%		0%	46	61%	29	38%		0%		0%	76
	Ciências Veterinárias		0%		0%	3	13%	6	25%	15	63%		0%		0%	24
	Gerontologia e Geriatria	1	3%		0%	2	5%	8	22%	25	68%	1	3%		0%	37
	Patologia e Genética Molecular		0%		0%	3	9%	11	33%	19	58%		0%		0%	33
	Total U.Porto	41	1%	44	1%	79	2%	633	19%	2459	75%	19	1%	2	0%	3277

Fonte: FOA – RAIDES

Por frequência em regime de tempo parcial

Gráfico 37: Proporção de inscritos em D3, por regime de tempo parcial e faculdade (2015)



Fonte: FOA – RAIDES

Tabela 40: Nº e proporção de inscritos em D3, por regime de tempo parcial e ciclo de estudos (2015)

	Tempo parcial		Total
Faculdade de Arquitectura	5	5%	102
Arquitectura	5	5%	102
Faculdade de Belas Artes	44	32%	137
Arte e Design	17	37%	46
Design	4	16%	25
Educação Artística	23	35%	66
Faculdade de Ciências	49	15%	331
Arquitectura Paisagista		0%	2
Arquitectura Paisagista e Ecologia Urbana		0%	4
Astronomia	4	17%	24
Biodiversidade, Genética e Evolução	4	7%	57
Biologia	1	3%	32
Ciência de Computadores	2	20%	10
Ciências Agrárias		0%	3
Ciências e Tecnologia do Ambiente		0%	3
Engenharia Geográfica		0%	4
Ensino e Divulgação das Ciências	18	58%	31
Física	1	4%	25
Geociências	2	22%	9
Informática	6	14%	42
Matemática	1	6%	18

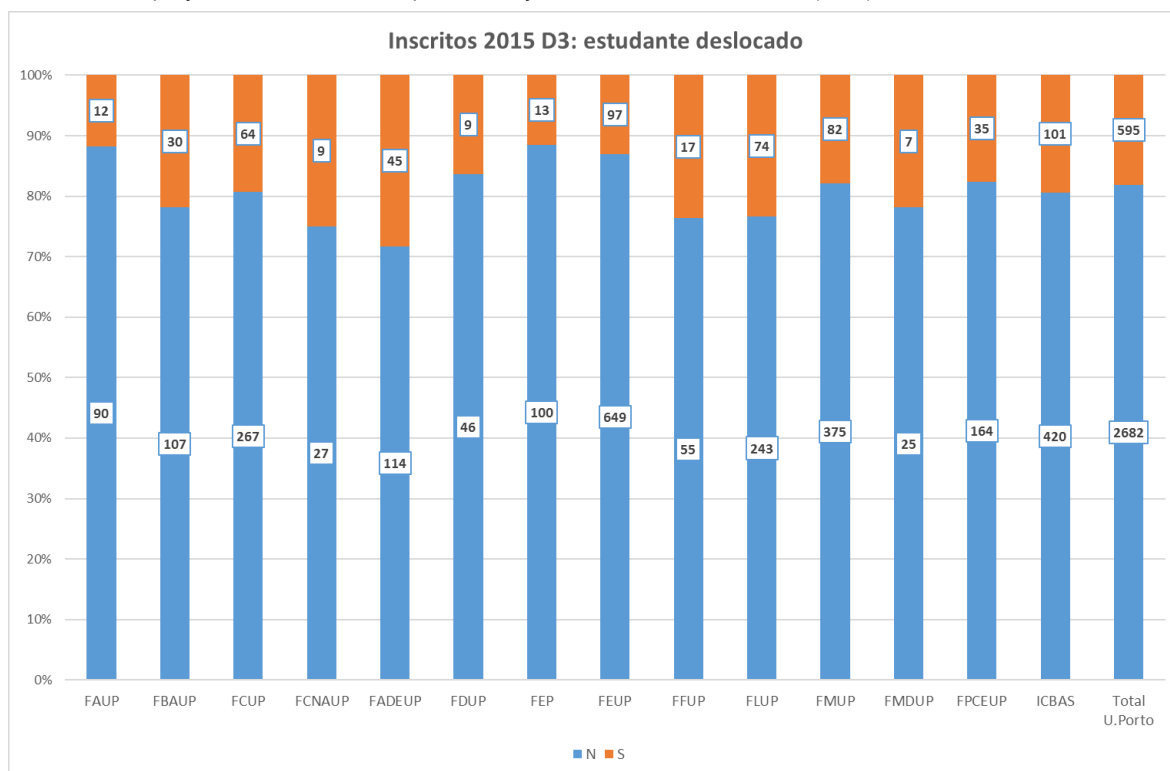
	Tempo parcial		Total
Matemática Aplicada	10	43%	23
Química		0%	10
Química Sustentável		0%	15
Química Sustentável (associação)		0%	19
Faculdade de Ciências da Nutrição e da Alimentação	12	33%	36
Ciências do Consumo Alimentar e Nutrição	8	38%	21
Nutrição Clínica	4	27%	15
Faculdade de Desporto	59	37%	159
Actividade Física e Saúde	10	20%	49
Ciências do Desporto	33	39%	84
Fisioterapia	16	62%	26
Faculdade de Direito	7	13%	55
Criminologia	1	8%	13
Direito	6	14%	42
Faculdade de Economia	54	48%	113
Ciências Empresariais	1	100%	1
Economia	13	37%	35
Gestão	40	52%	77
Faculdade de Engenharia	176	24%	746
Engenharia Biomédica	8	17%	47
Engenharia Civil	27	28%	97
Engenharia da Refinação, Petroquímica e Química	1	6%	17
Engenharia de Minas e Georrecursos	2	33%	6
Engenharia do Ambiente	1	4%	27
Engenharia e Gestão Industrial	8	21%	39
Engenharia e Políticas Públicas		0%	5
Engenharia Electrotécnica e de Computadores	16	22%	73
Engenharia Física	2	33%	6
Engenharia Informática	25	40%	62
Engenharia Mecânica	12	18%	68
Engenharia Metalúrgica e de Materiais		0%	1
Engenharia Química e Biológica	8	9%	86
Informática	1	13%	8
Líderes para as Indústrias Tecnológicas	4	19%	21
Materiais e Processamento Avançados (associação)		0%	3
Media Digitais	17	33%	52
Planeamento do Território	4	29%	14
Segurança e Saúde Ocupacionais	23	49%	47
Sistemas de Transportes	3	19%	16
Sistemas Sustentáveis de Energia	6	21%	28
Telecomunicações	8	35%	23
Faculdade de Farmácia	2	3%	72
Ciências Farmacêuticas	2	3%	72
Faculdade de Letras	135	43%	317
Arqueologia	6	75%	8
Ciências da Linguagem	10	38%	26
Didáctica das Línguas	8	89%	9

	Tempo parcial		Total
Estudos Africanos	4	100%	4
Estudos Literários, Culturais e Interartísticos	18	33%	55
Filosofia	8	26%	31
Geografia	5	45%	11
História	20	40%	50
História da Arte Portuguesa	8	40%	20
Informação e Comunicação em Plataformas Digitais	11	35%	31
Linguística	3	60%	5
Literaturas e Culturas Românicas		0%	1
Museologia	9	50%	18
Sociologia	20	53%	38
Tecnologias da Linguagem Humana	2	100%	2
Texto e Evento na Europa da Idade Moderna (TEEME) (Erasmus Mundus)		0%	5
Tradução	3	100%	3
Faculdade de Medicina	165	36%	457
Bioética	4	11%	38
Biomedicina	11	29%	38
Ciências Cardiovasculares	10	29%	34
Ciências Forenses	9	28%	32
Investigação Clínica e em Serviços de Saúde	21	40%	53
Medicina	39	50%	78
Medicina e Oncologia Molecular	16	42%	38
Metabolismo - Clínica e Experimentação	6	27%	22
Neurociências	29	45%	65
Saúde Pública	20	34%	59
Faculdade de Medicina Dentária	9	28%	32
Medicina Dentária	9	28%	32
Faculdade de Psicologia e de Ciências da Educação	86	43%	199
Ciências da Educação	25	28%	90
Psicologia	61	56%	109
Instituto de Ciências Biomédicas Abel Salazar	183	35%	521
Biologia Básica e Aplicada	13	26%	50
Biologia Molecular e Celular	1	4%	27
Biotecnologia Molecular e Celular Aplicada às Ciências da Saúde		0%	25
Ciência Animal	9	45%	20
Ciências Biomédicas	35	25%	139
Ciências de Enfermagem	49	57%	86
Ciências do Mar e do Ambiente	3	75%	4
Ciências Médicas	32	42%	76
Ciências Veterinárias	5	21%	24
Gerontologia e Geriatria	24	65%	37
Patologia e Genética Molecular	12	36%	33
Total U.Porto	986	30%	3277

Fonte: FOA – RAIDES

Por deslocação de residência permanente

Gráfico 38: Proporção de inscritos em D3, por deslocação de residência e faculdade (2015)



Fonte: FOA – RAIDES

Tabela 41: N° e proporção de inscritos em D3, por deslocação de residência e ciclo de estudos (2015)

	Estudante deslocado		Total
Faculdade de Arquitectura	12	12%	102
Arquitectura	12	12%	102
Faculdade de Belas Artes	30	22%	137
Arte e Design	11	24%	46
Design	6	24%	25
Educação Artística	13	20%	66
Faculdade de Ciências	64	19%	331
Arquitectura Paisagista	1	50%	2
Arquitectura Paisagista e Ecologia Urbana		0%	4
Astronomia	7	29%	24
Biodiversidade, Genética e Evolução	11	19%	57
Biologia	4	13%	32
Ciência de Computadores	3	30%	10
Ciências Agrárias	1	33%	3
Ciências e Tecnologia do Ambiente		0%	3
Engenharia Geográfica	2	50%	4
Ensino e Divulgação das Ciências	8	26%	31
Física	6	24%	25
Geociências	4	44%	9
Informática	6	14%	42
Matemática	4	22%	18
Matemática Aplicada	2	9%	23

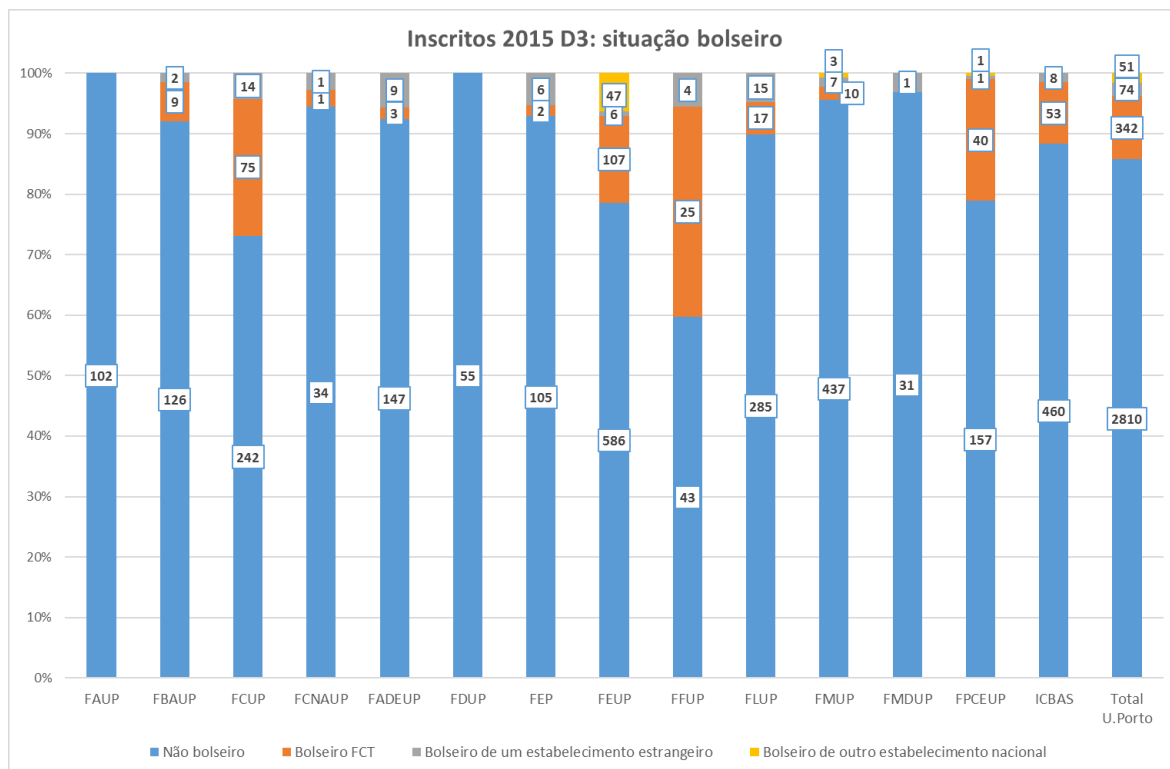
	Estudante deslocado		Total
Química	1	10%	10
Química Sustentável	2	13%	15
Química Sustentável (associação)	2	11%	19
Faculdade de Ciências da Nutrição e da Alimentação	9	25%	36
Ciências do Consumo Alimentar e Nutrição	5	24%	21
Nutrição Clínica	4	27%	15
Faculdade de Desporto	45	28%	159
Actividade Física e Saúde	16	33%	49
Ciências do Desporto	28	33%	84
Fisioterapia	1	4%	26
Faculdade de Direito	9	16%	55
Criminologia	4	31%	13
Direito	5	12%	42
Faculdade de Economia	13	12%	113
Ciências Empresariais		0%	1
Economia	5	14%	35
Gestão	8	10%	77
Faculdade de Engenharia	97	13%	746
Engenharia Biomédica	6	13%	47
Engenharia Civil	13	13%	97
Engenharia da Refinação, Petroquímica e Química	2	12%	17
Engenharia de Minas e Georrecursos		0%	6
Engenharia do Ambiente	5	19%	27
Engenharia e Gestão Industrial	3	8%	39
Engenharia e Políticas Públicas	2	40%	5
Engenharia Electrotécnica e de Computadores	6	8%	73
Engenharia Física		0%	6
Engenharia Informática	8	13%	62
Engenharia Mecânica	14	21%	68
Engenharia Metalúrgica e de Materiais		0%	1
Engenharia Química e Biológica	9	10%	86
Informática	3	38%	8
Líderes para as Indústrias Tecnológicas	4	19%	21
Materiais e Processamento Avançados (associação)		0%	3
Media Digitais	4	8%	52
Planeamento do Território	1	7%	14
Segurança e Saúde Ocupacionais	7	15%	47
Sistemas de Transportes	1	6%	16
Sistemas Sustentáveis de Energia	5	18%	28
Telecomunicações	4	17%	23
Faculdade de Farmácia	17	24%	72
Ciências Farmacêuticas	17	24%	72
Faculdade de Letras	74	23%	317
Arqueologia	2	25%	8
Ciências da Linguagem	6	23%	26
Didáctica das Línguas	1	11%	9
Estudos Africanos		0%	4

	Estudante deslocado		Total
Estudos Literários, Culturais e Interartísticos	11	20%	55
Filosofia	8	26%	31
Geografia	1	9%	11
História	13	26%	50
História da Arte Portuguesa	2	10%	20
Informação e Comunicação em Plataformas Digitais	11	35%	31
Linguística	2	40%	5
Literaturas e Culturas Românicas		0%	1
Museologia	5	28%	18
Sociologia	12	32%	38
Tecnologias da Linguagem Humana		0%	2
Texto e Evento na Europa da Idade Moderna (TEEME) (Erasmus Mundus)		0%	5
Tradução		0%	3
Faculdade de Medicina	82	18%	457
Bioética		0%	38
Biomedicina	11	29%	38
Ciências Cardiovasculares	7	21%	34
Ciências Forenses	3	9%	32
Investigação Clínica e em Serviços de Saúde	11	21%	53
Medicina	13	17%	78
Medicina e Oncologia Molecular	6	16%	38
Metabolismo - Clínica e Experimentação	4	18%	22
Neurociências	11	17%	65
Saúde Pública	16	27%	59
Faculdade de Medicina Dentária	7	22%	32
Medicina Dentária	7	22%	32
Faculdade de Psicologia e de Ciências da Educação	35	18%	199
Ciências da Educação	20	22%	90
Psicologia	15	14%	109
Instituto de Ciências Biomédicas Abel Salazar	101	19%	521
Biologia Básica e Aplicada	8	16%	50
Biologia Molecular e Celular	6	22%	27
Biotecnologia Molecular e Celular Aplicada às Ciências da Saúde	11	44%	25
Ciência Animal	1	5%	20
Ciências Biomédicas	35	25%	139
Ciências de Enfermagem	14	16%	86
Ciências do Mar e do Ambiente	2	50%	4
Ciências Médicas	6	8%	76
Ciências Veterinárias	6	25%	24
Gerontologia e Geriatria	11	30%	37
Patologia e Genética Molecular	1	3%	33
Total U.Porto	595	18%	3277

Fonte: FOA – RAIDES

Por situação de bolsheiro

Gráfico 39: Proporção de inscritos em D3, por situação de bolsheiro e faculdade (2015)



Fonte: FOA – RAIDES

Tabela 42: Nº e proporção de inscritos em D3, por situação de bolsheiro e ciclo de estudos (2015)

	Não bolsheiro		Bolsheiro da FCT		Bolsheiro de um estabelecimento estrangeiro		Bolsheiro de outro estabelecimento nacional		Total
Faculdade de Arquitectura	102	100%		0%		0%		0%	102
Arquitectura	102	100%		0%		0%		0%	102
Faculdade de Belas Artes	126	92%	9	7%	2	1%		0%	137
Arte e Design	45	98%	1	2%		0%		0%	46
Design	20	80%	5	20%		0%		0%	25
Educação Artística	61	92%	3	5%	2	3%		0%	66
Faculdade de Ciências	242	73%	75	23%	14	4%		0%	331
Arquitectura Paisagista	1	50%	1	50%		0%		0%	2
Arquitectura Paisagista e Ecologia Urbana	3	75%	1	25%		0%		0%	4
Astronomia	15	63%	8	33%	1	4%		0%	24
Biodiversidade, Genética e Evolução	39	68%	18	32%		0%		0%	57
Biologia	18	56%	12	38%	2	6%		0%	32
Ciência de Computadores	8	80%	2	20%		0%		0%	10
Ciências Agrárias	1	33%	1	33%	1	33%		0%	3
Ciências e Tecnologia do Ambiente	3	100%		0%		0%		0%	3
Engenharia Geográfica	4	100%		0%		0%		0%	4
Ensino e Divulgação das Ciências	29	94%	1	3%	1	3%		0%	31
Física	18	72%	4	16%	3	12%		0%	25
Geociências	8	89%		0%	1	11%		0%	9
Informática	36	86%	6	14%		0%		0%	42
Matemática	13	72%	4	22%	1	6%		0%	18
Matemática Aplicada	15	65%	4	17%	4	17%		0%	23
Química	9	90%	1	10%		0%		0%	10
Química Sustentável	8	53%	7	47%		0%		0%	15
Química Sustentável (associação)	14	74%	5	26%		0%		0%	19
Faculdade de Ciências da Nutrição e da Alimentação	34	94%	1	3%	1	3%		0%	36
Ciências do Consumo Alimentar e Nutrição	20	95%	1	5%		0%		0%	21
Nutrição Clínica	14	93%		0%	1	7%		0%	15

	Não bolseiro		Bolsheiro da FCT		Bolsheiro de um estabelecimento estrangeiro		Bolsheiro de outro estabelecimento nacional		Total
Faculdade de Desporto	147	92%	3	2%	9	6%		0%	159
Actividade Física e Saúde	44	90%	1	2%	4	8%		0%	49
Ciências do Desporto	78	93%	1	1%	5	6%		0%	84
Fisioterapia	25	96%	1	4%		0%		0%	26
Faculdade de Direito	55	100%		0%		0%		0%	55
Criminologia	13	100%		0%		0%		0%	13
Direito	42	100%		0%		0%		0%	42
Faculdade de Economia	105	93%	2	2%	6	5%		0%	113
Ciências Empresariais	1	100%		0%		0%		0%	1
Economia	33	94%	2	6%		0%		0%	35
Gestão	71	92%		0%	6	8%		0%	77
Faculdade de Engenharia	586	79%	107	14%	6	1%	47	6%	746
Engenharia Biomédica	32	68%	13	28%		0%	2	4%	47
Engenharia Civil	73	75%	16	16%	1	1%	7	7%	97
Engenharia da Refinação, Petroquímica e Química	17	100%		0%		0%		0%	17
Engenharia de Minas e Georrecursos	3	50%		0%		0%	3	50%	6
Engenharia do Ambiente	16	59%	7	26%		0%	4	15%	27
Engenharia e Gestão Industrial	32	82%	2	5%	1	3%	4	10%	39
Engenharia e Políticas Públicas	4	80%	1	20%		0%		0%	5
Engenharia Electrotécnica e de Computadores	56	77%	10	14%		0%	7	10%	73
Engenharia Física	3	50%	2	33%		0%	1	17%	6
Engenharia Informática	52	84%	7	11%	1	2%	2	3%	62
Engenharia Mecânica	53	78%	7	10%	1	1%	7	10%	68
Engenharia Metalúrgica e de Materiais	1	100%		0%		0%		0%	1
Engenharia Química e Biológica	69	80%	13	15%	1	1%	3	3%	86
Informática	3	38%	4	50%	1	13%		0%	8
Líderes para as Indústrias Tecnológicas	15	71%	5	24%		0%	1	5%	21
Materiais e Processamento Avançados (associação)	2	67%	1	33%		0%		0%	3
Media Digitais	43	83%	8	15%		0%	1	2%	52

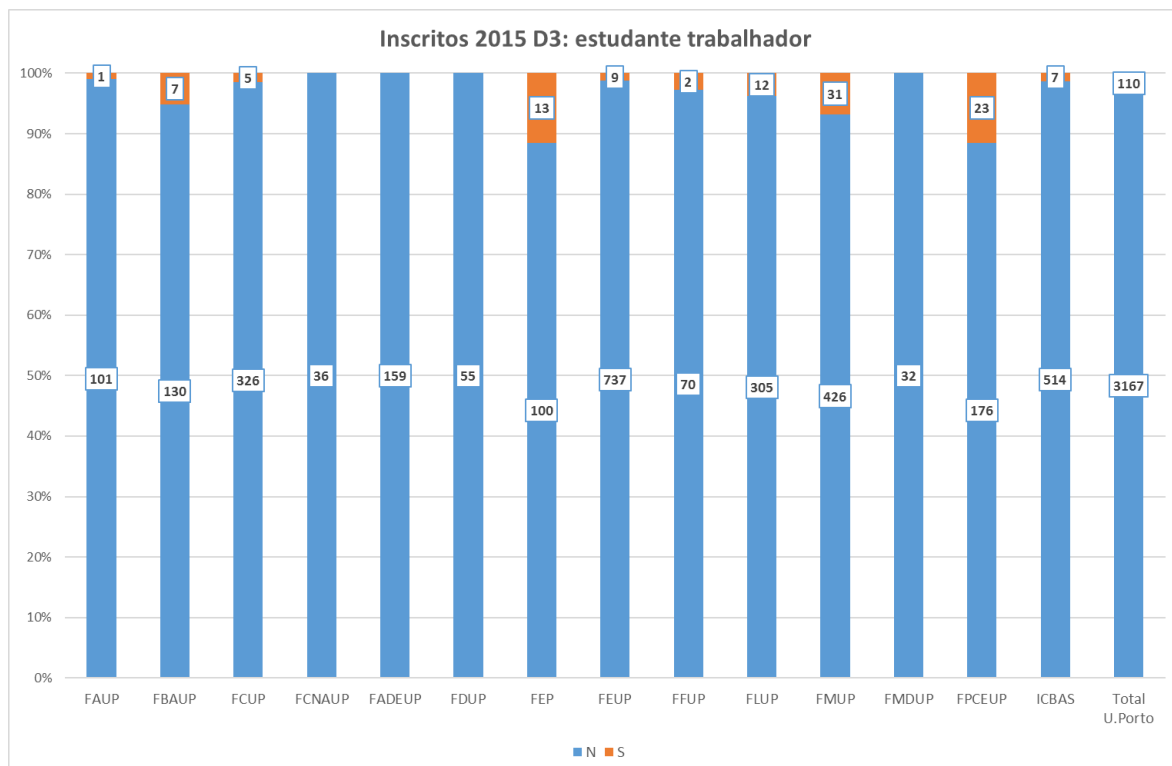
	Não bolseiro		Bolsheiro da FCT		Bolsheiro de um estabelecimento estrangeiro		Bolsheiro de outro estabelecimento nacional		Total
Planeamento do Território	12	86%	1	7%		0%	1	7%	14
Segurança e Saúde Ocupacionais	45	96%		0%		0%	2	4%	47
Sistemas de Transportes	11	69%	4	25%		0%	1	6%	16
Sistemas Sustentáveis de Energia	24	86%	4	14%		0%		0%	28
Telecomunicações	20	87%	2	9%		0%	1	4%	23
Faculdade de Farmácia	43	60%	25	35%	4	6%		0%	72
Ciências Farmacêuticas	43	60%	25	35%	4	6%		0%	72
Faculdade de Letras	285	90%	17	5%	15	5%		0%	317
Arqueologia	6	75%	2	25%		0%		0%	8
Ciências da Linguagem	26	100%		0%		0%		0%	26
Didáctica das Línguas	9	100%		0%		0%		0%	9
Estudos Africanos	4	100%		0%		0%		0%	4
Estudos Literários, Culturais e Interartísticos	49	89%	3	5%	3	5%		0%	55
Filosofia	28	90%	2	6%	1	3%		0%	31
Geografia	11	100%		0%		0%		0%	11
História	43	86%	5	10%	2	4%		0%	50
História da Arte Portuguesa	20	100%		0%		0%		0%	20
Informação e Comunicação em Plataformas Digitais	27	87%	1	3%	3	10%		0%	31
Linguística	5	100%		0%		0%		0%	5
Literaturas e Culturas Românicas	1	100%		0%		0%		0%	1
Museologia	17	94%	1	6%		0%		0%	18
Sociologia	30	79%	3	8%	5	13%		0%	38
Tecnologias da Linguagem Humana	2	100%		0%		0%		0%	2
Texto e Evento na Europa da Idade Moderna (TEEME) (Erasmus Mundus)	4	80%		0%	1	20%		0%	5
Tradução	3	100%		0%		0%		0%	3
Faculdade de Medicina	437	96%	10	2%	7	2%	3	1%	457
Bioética	38	100%		0%		0%		0%	38
Biomedicina	35	92%	2	5%	1	3%		0%	38

	Não bolseiro		Bolsheiro da FCT		Bolsheiro de um estabelecimento estrangeiro		Bolsheiro de outro estabelecimento nacional		Total
Ciências Cardiovasculares	31	91%	2	6%	1	3%		0%	34
Ciências Forenses	30	94%		0%	2	6%		0%	32
Investigação Clínica e em Serviços de Saúde	51	96%	2	4%		0%		0%	53
Medicina	75	96%		0%	2	3%	1	1%	78
Medicina e Oncologia Molecular	37	97%		0%		0%	1	3%	38
Metabolismo - Clínica e Experimentação	22	100%		0%		0%		0%	22
Neurociências	64	98%	1	2%		0%		0%	65
Saúde Pública	54	92%	3	5%	1	2%	1	2%	59
Faculdade de Medicina Dentária	31	97%		0%	1	3%		0%	32
Medicina Dentária	31	97%		0%	1	3%		0%	32
Faculdade de Psicologia e de Ciências da Educação	157	79%	40	20%	1	1%	1	1%	199
Ciências da Educação	67	74%	22	24%	1	1%		0%	90
Psicologia	90	83%	18	17%		0%	1	1%	109
Instituto de Ciências Biomédicas Abel Salazar	460	88%	53	10%	8	2%		0%	521
Biologia Básica e Aplicada	41	82%	9	18%		0%		0%	50
Biologia Molecular e Celular	22	81%	5	19%		0%		0%	27
Biotecnologia Molecular e Celular Aplicada às Ciências da Saúde	21	84%	4	16%		0%		0%	25
Ciência Animal	18	90%	1	5%	1	5%		0%	20
Ciências Biomédicas	107	77%	28	20%	4	3%		0%	139
Ciências de Enfermagem	84	98%		0%	2	2%		0%	86
Ciências do Mar e do Ambiente	3	75%	1	25%		0%		0%	4
Ciências Médicas	76	100%		0%		0%		0%	76
Ciências Veterinárias	22	92%	1	4%	1	4%		0%	24
Gerontologia e Geriatria	37	100%		0%		0%		0%	37
Patologia e Genética Molecular	29	88%	4	12%		0%		0%	33
Total U.Porto	2810	86%	342	10%	74	2%	51	2%	3277

Fonte: FOA – RAIDES

Por estatuto de estudante trabalhador

Gráfico 40: Proporção de inscritos em D3, por estatuto de estudante trabalhador e faculdade (2015)



Fonte: FOA – RAIDES

Tabela 43: Nº e proporção de inscritos em D3, por estatuto de estudante trabalhador e ciclo de estudos (2015)

	Estudante trabalhador	Total
Faculdade de Arquitectura	1	102
Arquitectura	1	102
Faculdade de Belas Artes	7	137
Arte e Design	0	46
Design	1	25
Educação Artística	6	66
Faculdade de Ciências	5	331
Arquitectura Paisagista	0	2
Arquitectura Paisagista e Ecologia Urbana	0	4
Astronomia	0	24
Biodiversidade, Genética e Evolução	0	57
Biologia	0	32
Ciência de Computadores	0	10
Ciências Agrárias	0	3
Ciências e Tecnologia do Ambiente	0	3
Engenharia Geográfica	0	4
Ensino e Divulgação das Ciências	4	31
Física	0	25
Geociências	0	9
Informática	1	42
Matemática	0	18

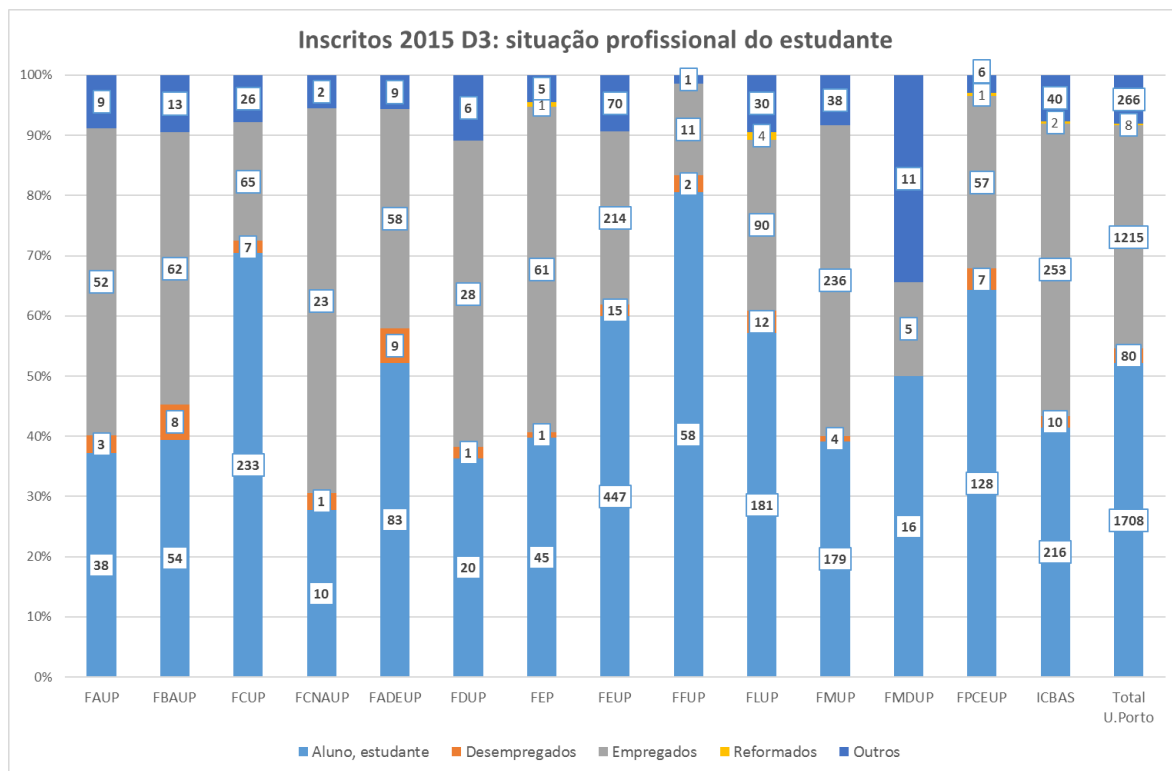
	Estudante trabalhador	Total	
Matemática Aplicada	0%	23	
Química	0%	10	
Química Sustentável	0%	15	
Química Sustentável (associação)	0%	19	
Faculdade de Ciências da Nutrição e da Alimentação	0%	36	
Ciências do Consumo Alimentar e Nutrição	0%	21	
Nutrição Clínica	0%	15	
Faculdade de Desporto	0%	159	
Actividade Física e Saúde	0%	49	
Ciências do Desporto	0%	84	
Fisioterapia	0%	26	
Faculdade de Direito	0%	55	
Criminologia	0%	13	
Direito	0%	42	
Faculdade de Economia	13	12%	113
Ciências Empresariais	0%	1	
Economia	3	9%	35
Gestão	10	13%	77
Faculdade de Engenharia	9	1%	746
Engenharia Biomédica	3	6%	47
Engenharia Civil	1	1%	97
Engenharia da Refinação, Petroquímica e Química		0%	17
Engenharia de Minas e Georrecursos		0%	6
Engenharia do Ambiente		0%	27
Engenharia e Gestão Industrial		0%	39
Engenharia e Políticas Públicas		0%	5
Engenharia Electrotécnica e de Computadores		0%	73
Engenharia Física	1	17%	6
Engenharia Informática		0%	62
Engenharia Mecânica	1	1%	68
Engenharia Metalúrgica e de Materiais		0%	1
Engenharia Química e Biológica		0%	86
Informática	1	13%	8
Líderes para as Indústrias Tecnológicas		0%	21
Materiais e Processamento Avançados (associação)		0%	3
Media Digitais	1	2%	52
Planeamento do Território		0%	14
Segurança e Saúde Ocupacionais	1	2%	47
Sistemas de Transportes		0%	16
Sistemas Sustentáveis de Energia		0%	28
Telecomunicações		0%	23
Faculdade de Farmácia	2	3%	72
Ciências Farmacêuticas	2	3%	72
Faculdade de Letras	12	4%	317
Arqueologia		0%	8
Ciências da Linguagem	3	12%	26
Didáctica das Línguas		0%	9

	Estudante trabalhador	Total	
Estudos Africanos	0%	4	
Estudos Literários, Culturais e Interartísticos	2	4%	55
Filosofia	1	3%	31
Geografia		0%	11
História	2	4%	50
História da Arte Portuguesa	1	5%	20
Informação e Comunicação em Plataformas Digitais	1	3%	31
Linguística		0%	5
Literaturas e Culturas Românicas		0%	1
Museologia		0%	18
Sociologia	2	5%	38
Tecnologias da Linguagem Humana		0%	2
Texto e Evento na Europa da Idade Moderna (TEEME) (Erasmus Mundus)		0%	5
Tradução		0%	3
Faculdade de Medicina	31	7%	457
Bioética		0%	38
Biomedicina		0%	38
Ciências Cardiovasculares	4	12%	34
Ciências Forenses	7	22%	32
Investigação Clínica e em Serviços de Saúde	5	9%	53
Medicina	5	6%	78
Medicina e Oncologia Molecular	2	5%	38
Metabolismo - Clínica e Experimentação		0%	22
Neurociências	4	6%	65
Saúde Pública	4	7%	59
Faculdade de Medicina Dentária		0%	32
Medicina Dentária		0%	32
Faculdade de Psicologia e de Ciências da Educação	23	12%	199
Ciências da Educação	13	14%	90
Psicologia	10	9%	109
Instituto de Ciências Biomédicas Abel Salazar	7	1%	521
Biologia Básica e Aplicada		0%	50
Biologia Molecular e Celular		0%	27
Biotecnologia Molecular e Celular Aplicada às Ciências da Saúde		0%	25
Ciência Animal		0%	20
Ciências Biomédicas	2	1%	139
Ciências de Enfermagem		0%	86
Ciências do Mar e do Ambiente		0%	4
Ciências Médicas	1	1%	76
Ciências Veterinárias		0%	24
Gerontologia e Geriatria	2	5%	37
Patologia e Genética Molecular	2	6%	33
Total U.Porto	110	3%	3277

Fonte: FOA – RAIDES

Por situação profissional

Gráfico 41: Proporção de inscritos em D3, por situação profissional e faculdade (2015)



Fonte: FOA – RAIDES

Tabela 44: Nº e proporção de inscritos em D3, por situação profissional e ciclo de estudos (2015)

	Aluno, estudante		Desempregados		Empregados		Reformados		Outros		Total
Faculdade de Arquitectura	38	37%	3	3%	52	51%		0%	9	9%	102
Arquitectura	38	37%	3	3%	52	51%		0%	9	9%	102
Faculdade de Belas Artes	54	39%	8	6%	62	45%		0%	13	9%	137
Arte e Design	19	41%	1	2%	24	52%		0%	2	4%	46
Design	14	56%	1	4%	7	28%		0%	3	12%	25
Educação Artística	21	32%	6	9%	31	47%		0%	8	12%	66
Faculdade de Ciências	233	70%	7	2%	65	20%		0%	26	8%	331
Arquitectura Paisagista	1	50%		0%	1	50%		0%		0%	2
Arquitectura Paisagista e Ecologia Urbana	3	75%	1	25%		0%		0%		0%	4
Astronomia	19	79%		0%	3	13%		0%	2	8%	24
Biodiversidade, Genética e Evolução	45	79%		0%	6	11%		0%	6	11%	57
Biologia	22	69%	2	6%	3	9%		0%	5	16%	32
Ciência de Computadores	7	70%		0%	1	10%		0%	2	20%	10
Ciências Agrárias	1	33%		0%		0%		0%	2	67%	3
Ciências e Tecnologia do Ambiente	1	33%		0%	2	67%		0%		0%	3
Engenharia Geográfica	2	50%		0%	2	50%		0%		0%	4
Ensino e Divulgação das Ciências	10	32%	1	3%	18	58%		0%	2	6%	31
Física	22	88%		0%	1	4%		0%	2	8%	25
Geociências	8	89%		0%	1	11%		0%		0%	9
Informática	24	57%		0%	14	33%		0%	4	10%	42
Matemática	16	89%	1	6%	1	6%		0%		0%	18
Matemática Aplicada	13	57%		0%	10	43%		0%		0%	23
Química	8	80%	1	10%	1	10%		0%		0%	10
Química Sustentável	12	80%	1	7%	1	7%		0%	1	7%	15
Química Sustentável (associação)	19	100%		0%		0%		0%		0%	19
Faculdade de Ciências da Nutrição e da Alimentação	10	28%	1	3%	23	64%		0%	2	6%	36
Ciências do Consumo Alimentar e Nutrição	6	29%		0%	14	67%		0%	1	5%	21
Nutrição Clínica	4	27%	1	7%	9	60%		0%	1	7%	15

	Aluno, estudante		Desempregados		Empregados		Reformados		Outros		Total
Faculdade de Desporto	83	52%	9	6%	58	36%		0%	9	6%	159
Actividade Física e Saúde	28	57%	2	4%	16	33%		0%	3	6%	49
Ciências do Desporto	54	64%	7	8%	18	21%		0%	5	6%	84
Fisioterapia	1	4%		0%	24	92%		0%	1	4%	26
Faculdade de Direito	20	36%	1	2%	28	51%		0%	6	11%	55
Criminologia	5	38%	1	8%	7	54%		0%		0%	13
Direito	15	36%		0%	21	50%		0%	6	14%	42
Faculdade de Economia	45	40%	1	1%	61	54%	1	1%	5	4%	113
Ciências Empresariais		0%		0%	1	100%		0%		0%	1
Economia	22	63%		0%	9	26%	1	3%	3	9%	35
Gestão	23	30%	1	1%	51	66%		0%	2	3%	77
Faculdade de Engenharia	447	60%	15	2%	214	29%		0%	70	9%	746
Engenharia Biomédica	27	57%	1	2%	16	34%		0%	3	6%	47
Engenharia Civil	54	56%	2	2%	31	32%		0%	10	10%	97
Engenharia da Refinação, Petroquímica e Química	16	94%		0%	1	6%		0%		0%	17
Engenharia de Minas e Georrecursos	4	67%		0%	2	33%		0%		0%	6
Engenharia do Ambiente	21	78%	2	7%	1	4%		0%	3	11%	27
Engenharia e Gestão Industrial	21	54%		0%	12	31%		0%	6	15%	39
Engenharia e Políticas Públicas	4	80%		0%		0%		0%	1	20%	5
Engenharia Electrotécnica e de Computadores	51	70%	1	1%	14	19%		0%	7	10%	73
Engenharia Física	4	67%		0%	1	17%		0%	1	17%	6
Engenharia Informática	35	56%		0%	17	27%		0%	10	16%	62
Engenharia Mecânica	47	69%	1	1%	17	25%		0%	3	4%	68
Engenharia Metalúrgica e de Materiais		0%		0%	1	100%		0%		0%	1
Engenharia Química e Biológica	52	60%		0%	18	21%		0%	16	19%	86
Informática	7	88%		0%	1	13%		0%		0%	8
Líderes para as Indústrias Tecnológicas	15	71%	1	5%	4	19%		0%	1	5%	21
Materiais e Processamento Avançados (associação)	2	67%	1	33%		0%		0%		0%	3
Media Digitais	16	31%	4	8%	29	56%		0%	3	6%	52
Planeamento do Território	5	36%	1	7%	7	50%		0%	1	7%	14

	Aluno, estudante		Desempregados		Empregados		Reformados		Outros		Total
Segurança e Saúde Ocupacionais	17	36%		0%	26	55%		0%	4	9%	47
Sistemas de Transportes	9	56%	1	6%	6	38%		0%		0%	16
Sistemas Sustentáveis de Energia	23	82%		0%	5	18%		0%		0%	28
Telecomunicações	17	74%		0%	5	22%		0%	1	4%	23
Faculdade de Farmácia	58	81%	2	3%	11	15%		0%	1	1%	72
Ciências Farmacêuticas	58	81%	2	3%	11	15%		0%	1	1%	72
Faculdade de Letras	181	57%	12	4%	90	28%	4	1%	30	9%	317
Arqueologia	5	63%		0%	3	38%		0%		0%	8
Ciências da Linguagem	11	42%		0%	13	50%		0%	2	8%	26
Didáctica das Línguas	3	33%	1	11%	5	56%		0%		0%	9
Estudos Africanos	2	50%	1	25%		0%		0%	1	25%	4
Estudos Literários, Culturais e Interartísticos	36	65%	1	2%	11	20%	1	2%	6	11%	55
Filosofia	18	58%	1	3%	7	23%		0%	5	16%	31
Geografia	3	27%	1	9%	5	45%		0%	2	18%	11
História	27	54%	2	4%	14	28%	3	6%	4	8%	50
História da Arte Portuguesa	10	50%	2	10%	7	35%		0%	1	5%	20
Informação e Comunicação em Plataformas Digitais	16	52%	2	6%	7	23%		0%	6	19%	31
Linguística	3	60%		0%	2	40%		0%		0%	5
Literaturas e Culturas Românicas	1	100%		0%		0%		0%		0%	1
Museologia	10	56%	1	6%	4	22%		0%	3	17%	18
Sociologia	29	76%		0%	9	24%		0%		0%	38
Tecnologias da Linguagem Humana		0%		0%	2	100%		0%		0%	2
Texto e Evento na Europa da Idade Moderna (TEEME) (Erasmus Mundus)	5	100%		0%		0%		0%		0%	5
Tradução	2	67%		0%	1	33%		0%		0%	3
Faculdade de Medicina	179	39%	4	1%	236	52%		0%	38	8%	457
Bioética	18	47%		0%	10	26%		0%	10	26%	38
Biomedicina	20	53%	1	3%	11	29%		0%	6	16%	38
Ciências Cardiovasculares	19	56%		0%	15	44%		0%		0%	34
Ciências Forenses	8	25%	1	3%	22	69%		0%	1	3%	32

	Aluno, estudante		Desempregados		Empregados		Reformados		Outros		Total
Investigação Clínica e em Serviços de Saúde	18	34%	1	2%	33	62%		0%	1	2%	53
Medicina	20	26%		0%	54	69%		0%	4	5%	78
Medicina e Oncologia Molecular	14	37%		0%	24	63%		0%		0%	38
Metabolismo - Clínica e Experimentação	12	55%	1	5%	8	36%		0%	1	5%	22
Neurociências	33	51%		0%	29	45%		0%	3	5%	65
Saúde Pública	17	29%		0%	30	51%		0%	12	20%	59
Faculdade de Medicina Dentária	16	50%		0%	5	16%		0%	11	34%	32
Medicina Dentária	16	50%		0%	5	16%		0%	11	34%	32
Faculdade de Psicologia e de Ciências da Educação	128	64%	7	4%	57	29%	1	1%	6	3%	199
Ciências da Educação	57	63%	4	4%	25	28%	1	1%	3	3%	90
Psicologia	71	65%	3	3%	32	29%		0%	3	3%	109
Instituto de Ciências Biomédicas Abel Salazar	216	41%	10	2%	253	49%	2	0%	40	8%	521
Biologia Básica e Aplicada	36	72%	2	4%	8	16%		0%	4	8%	50
Biologia Molecular e Celular	23	85%	1	4%	1	4%		0%	2	7%	27
Biotecnologia Molecular e Celular Aplicada às Ciências da Saúde	21	84%		0%	4	16%		0%		0%	25
Ciência Animal	12	60%	1	5%	5	25%		0%	2	10%	20
Ciências Biomédicas	70	50%	3	2%	45	32%		0%	21	15%	139
Ciências de Enfermagem	11	13%		0%	74	86%		0%	1	1%	86
Ciências do Mar e do Ambiente	2	50%		0%	1	25%		0%	1	25%	4
Ciências Médicas	8	11%		0%	65	86%	2	3%	1	1%	76
Ciências Veterinárias	8	33%	1	4%	14	58%		0%	1	4%	24
Gerontologia e Geriatria	9	24%		0%	23	62%		0%	5	14%	37
Patologia e Genética Molecular	16	48%	2	6%	13	39%		0%	2	6%	33
Total U.Porto	1708	52%	80	2%	1215	37%	8	0%	266	8%	3277

Fonte: FOA – RAIDES

III.4 Situação em 2015/16 dos estudantes inscritos em 2014/15

Cada estudante inscrito em 2014/15 foi classificado numa única das situações possíveis em 2015/16:

1. Encontra-se já diplomado no curso em que estava inscrito em 2014/15;
2. Permanece inscrito no mesmo curso;
3. Não está inscrito nem diplomado no mesmo curso, mas encontra-se inscrito noutra curso da mesma faculdade;
4. Não está inscrito nem diplomado no mesmo curso, nem na mesma faculdade, mas encontra-se inscrito num curso de outra faculdade da U.Porto;
5. Não se encontra inscrito em nenhum curso da U.Porto em 2015/16.

Gráfico 42: Proporção de inscritos em 2014/15 em D3, por situação em 2015/16 e faculdade

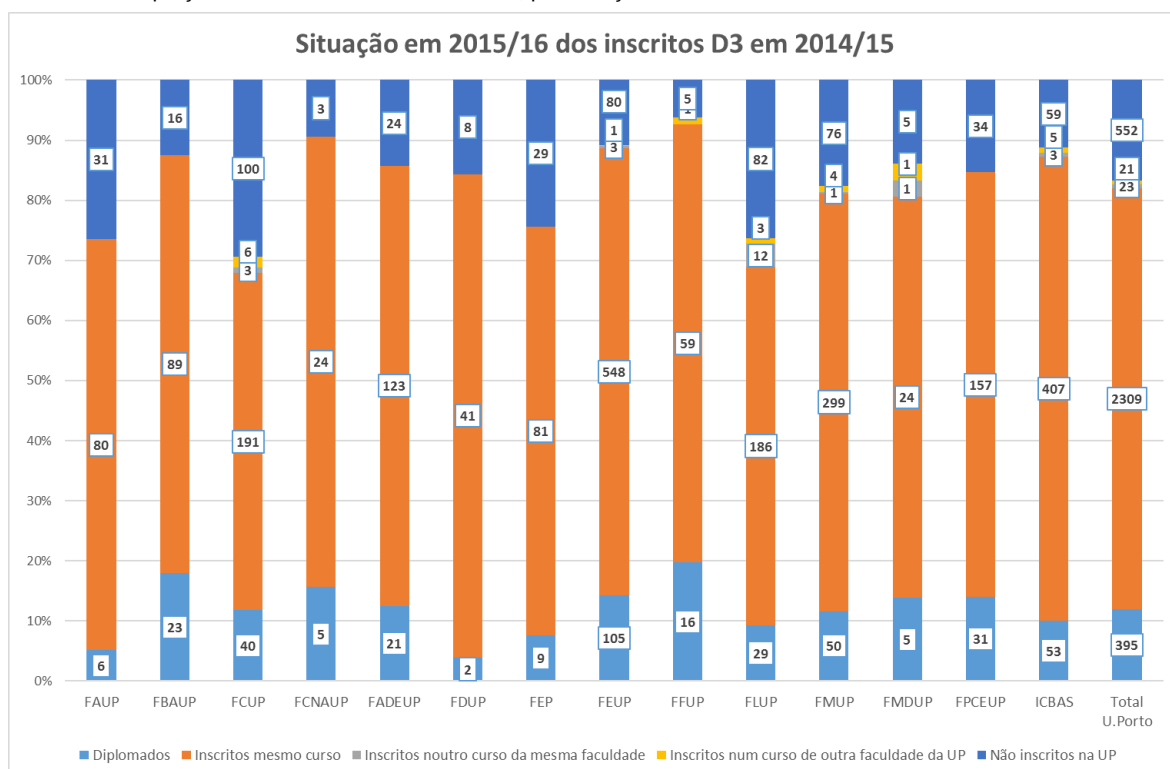


Tabela 45: Nº e proporção de inscritos em 2014/15 em D3, por situação em 2015/16 e ciclo de estudos

	Diplomados		Inscritos no mesmo curso		Inscritos nouro curso da mesma faculdade		Inscritos num curso de outra faculdade da U.Porto		Não inscritos na U.Porto		Total
	Nº	%	Nº	%	Nº	%	Nº	%	Nº	%	
Faculdade de Arquitectura	6	5%	80	68%		0%		0%	31	26%	117
Arquitectura	6	5%	80	68%		0%		0%	31	26%	117
Faculdade de Belas-Artes	23	18%	89	70%		0%		0%	16	13%	128
Arte e Design	11	22%	32	63%		0%		0%	8	16%	51
Design	1	6%	13	81%		0%		0%	2	13%	16
Educação Artística	11	18%	44	72%		0%		0%	6	10%	61
Faculdade de Ciências	40	12%	191	56%	3	1%	6	2%	100	29%	340
Arquitectura Paisagista	2	67%	1	33%		0%		0%		0%	3
Arquitectura Paisagista e Ecologia Urbana	2	25%	4	50%		0%		0%	2	25%	8
Astronomia	2	11%	15	83%	1	6%		0%		0%	18
Biodiversidade, Genética e Evolução	4	9%	33	77%		0%		0%	6	14%	43
Biologia	4	11%	23	62%		0%	1	3%	9	24%	37
Biologia de Plantas	1	100%		0%		0%		0%		0%	1
Ciência de Computadores	2	17%	8	67%		0%		0%	2	17%	12
Ciências Agrárias		0%	1	50%		0%		0%	1	50%	2
Ciências e Tecnologia do Ambiente		0%	3	75%		0%		0%	1	25%	4
Engenharia Geográfica		0%	3	43%		0%		0%	4	57%	7
Ensino e Divulgação das Ciências	1	3%	20	61%	1	3%		0%	11	33%	33
Física	4	12%	20	61%		0%		0%	9	27%	33
Geociências	1	9%	7	64%		0%		0%	3	27%	11
Informática	3	8%	12	30%		0%	5	13%	20	50%	40
Matemática	4	33%	6	50%		0%		0%	2	17%	12
Matemática Aplicada	3	8%	21	55%		0%		0%	14	37%	38
Química	7	33%	9	43%		0%		0%	5	24%	21
Química Sustentável		0%	5	29%	1	6%		0%	11	65%	17

	Diplomados		Inscritos no mesmo curso		Inscritos nouro curso da mesma faculdade		Inscritos num curso de outra faculdade da U.Porto		Não inscritos na U.Porto		Total
Faculdade de Ciências da Nutrição e da Alimentação	5	16%	24	75%		0%		0%	3	9%	32
Ciências do Consumo Alimentar e Nutrição	3	18%	13	76%		0%		0%	1	6%	17
Nutrição Clínica	2	13%	11	73%		0%		0%	2	13%	15
Faculdade de Desporto	21	13%	123	73%		0%		0%	24	14%	168
Actividade Física e Saúde	5	13%	33	85%		0%		0%	1	3%	39
Ciências do Desporto	16	17%	64	68%		0%		0%	14	15%	94
Fisioterapia		0%	26	74%		0%		0%	9	26%	35
Faculdade de Direito	2	4%	41	80%		0%		0%	8	16%	51
Criminologia		0%	9	90%		0%		0%	1	10%	10
Direito	2	5%	32	78%		0%		0%	7	17%	41
Faculdade de Economia	9	8%	81	68%		0%		0%	29	24%	119
Ciências Empresariais	2	100%		0%		0%		0%		0%	2
Economia	5	12%	26	62%		0%		0%	11	26%	42
Gestão	2	3%	55	73%		0%		0%	18	24%	75
Faculdade de Engenharia	105	14%	548	74%	3	0%	1	0%	80	11%	737
Engenharia Biomédica	6	12%	40	78%		0%		0%	5	10%	51
Engenharia Civil	15	17%	70	78%		0%		0%	5	6%	90
Engenharia da Refinação, Petroquímica e Química		0%	11	73%		0%		0%	4	27%	15
Engenharia de Minas e Georrecursos	1	33%	1	33%		0%		0%	1	33%	3
Engenharia do Ambiente	4	14%	20	71%		0%		0%	4	14%	28
Engenharia e Políticas Públicas		0%	4	100%		0%		0%		0%	4
Engenharia Electrotécnica e de Computadores	13	17%	56	74%		0%		0%	7	9%	76
Engenharia Física		0%	4	100%		0%		0%		0%	4

	Diplomados		Inscritos no mesmo curso		Inscritos nouro curso da mesma faculdade		Inscritos num curso de outra faculdade da U.Porto		Não inscritos na U.Porto		Total
Engenharia Industrial e Gestão	10	21%	32	67%	1	2%		0%	5	10%	48
Engenharia Informática	15	19%	52	67%		0%		0%	11	14%	78
Engenharia Mecânica	12	18%	49	72%		0%		0%	7	10%	68
Engenharia Metalúrgica e de Materiais		0%	1	100%		0%		0%		0%	1
Engenharia Química e Biológica	4	5%	70	89%		0%		0%	5	6%	79
Informática	1	17%	5	83%		0%		0%		0%	6
Líderes para as Indústrias Tecnológicas	3	18%	13	76%		0%		0%	1	6%	17
Materiais e Processamento Avançados (associação)		0%	2	100%		0%		0%		0%	2
Media Digitais	5	10%	36	73%	1	2%	1	2%	6	12%	49
Planeamento do Território		0%	7	88%		0%		0%	1	13%	8
Segurança e Saúde Ocupacionais	7	14%	34	68%	1	2%		0%	8	16%	50
Sistemas de Transportes	1	7%	10	67%		0%		0%	4	27%	15
Sistemas Sustentáveis de Energia	3	11%	19	68%		0%		0%	6	21%	28
Telecomunicações	5	29%	12	71%		0%		0%		0%	17
Faculdade de Farmácia	16	20%	59	73%		0%	1	1%	5	6%	81
Ciências Farmacêuticas	16	20%	59	73%		0%	1	1%	5	6%	81
Faculdade de Letras	29	9%	186	60%	12	4%	3	1%	82	26%	312
Arqueologia	1	11%	7	78%		0%		0%	1	11%	9
Didáctica das Línguas		0%	9	69%	1	8%		0%	3	23%	13
Estudos Africanos	2	33%	3	50%		0%		0%	1	17%	6
Estudos Anglo-Americanos	3	60%		0%	2	40%		0%		0%	5
Estudos Literários, Culturais e Interartísticos	2	5%	25	68%	3	8%		0%	7	19%	37
Filosofia	2	6%	19	59%		0%	1	3%	10	31%	32

		Diplomados		Inscritos no mesmo curso		Inscritos nouro curso da mesma faculdade		Inscritos num curso de outra faculdade da U.Porto		Não inscritos na U.Porto		Total
	Geografia	2	33%	2	33%		0%		0%	2	33%	6
	História	7	12%	38	63%		0%		0%	15	25%	60
	História da Arte Portuguesa	1	5%	14	70%		0%		0%	5	25%	20
	Informação e Comunicação em Plataformas Digitais	2	6%	13	42%		0%		0%	16	52%	31
	Linguística	2	25%	5	63%		0%		0%	1	13%	8
	Literaturas e Culturas Românicas	1	17%		0%	4	67%		0%	1	17%	6
	Museologia	1	4%	15	60%		0%	2	8%	7	28%	25
	Sociologia	3	7%	29	67%		0%		0%	11	26%	43
	Tecnologias da Linguagem Humana		0%	2	100%		0%		0%		0%	2
	Texto e Evento na Europa da Idade Moderna (TEEME) (Erasmus Mundus)		0%	2	50%		0%		0%	2	50%	4
	Tradução		0%	3	60%	2	40%		0%		0%	5
	Faculdade de Medicina	50	12%	299	70%	1	0%	4	1%	76	18%	430
	Bioética	2	25%	5	63%		0%		0%	1	13%	8
	Biomedicina	10	24%	28	67%		0%	1	2%	3	7%	42
	Ciências Cardiovasculares	3	10%	20	69%		0%	1	3%	5	17%	29
	Ciências Forenses	1	4%	16	59%		0%		0%	10	37%	27
	Investigação Clínica e em Serviços de Saúde	4	7%	41	76%		0%	1	2%	8	15%	54
	Medicina	15	15%	57	58%	1	1%	1	1%	25	25%	99
	Medicina e Oncologia Molecular	1	2%	33	80%		0%		0%	7	17%	41
	Metabolismo - Clínica e Experimentação	2	13%	11	69%		0%		0%	3	19%	16
	Neurociências	5	8%	46	78%		0%		0%	8	14%	59
	Saúde Pública	7	13%	42	76%		0%		0%	6	11%	55

	Diplomados		Inscritos no mesmo curso		Inscritos nouro curso da mesma faculdade		Inscritos num curso de outra faculdade da U.Porto		Não inscritos na U.Porto		Total
Faculdade de Medicina Dentária	5	14%	24	67%	1	3%	1	3%	5	14%	36
Medicina Dentária	5	14%	24	67%	1	3%	1	3%	5	14%	36
Faculdade de Psicologia e de Ciências da Educação	31	14%	157	71%		0%		0%	34	15%	222
Ciências da Educação	11	12%	66	73%		0%		0%	14	15%	91
Psicologia	20	15%	91	69%		0%		0%	20	15%	131
Instituto de Ciências Biomédicas Abel Salazar	53	10%	407	77%	3	1%	5	1%	59	11%	527
Biologia Básica e Aplicada	6	12%	41	80%		0%		0%	4	8%	51
Biologia Molecular e Celular		0%	14	67%		0%	1	5%	6	29%	21
Biotecnologia Molecular e Celular Aplicada às Ciências da Saúde		0%	17	89%		0%	1	5%	1	5%	19
Ciência Animal		0%	14	100%		0%		0%		0%	14
Ciências Biomédicas	16	11%	110	76%	3	2%	2	1%	14	10%	145
Ciências de Enfermagem	10	10%	73	72%		0%		0%	18	18%	101
Ciências do Mar e do Ambiente	2	29%	4	57%		0%		0%	1	14%	7
Ciências Médicas	6	9%	60	88%		0%	1	1%	1	1%	68
Ciências Veterinárias	7	28%	16	64%		0%		0%	2	8%	25
Gerontologia e Geriatria	3	8%	31	78%		0%		0%	6	15%	40
Patologia e Genética Molecular	3	8%	27	75%		0%		0%	6	17%	36
Total U.Porto	395	12%	2309	70%	23	1%	21	1%	552	17%	3300

Fonte: FOA – RAIDES

Índice de tabelas

Tabela 1: N° e proporção de inscritos em L1 e MI, por gênero e ciclo de estudos (2015).....	5
Tabela 2: N° e proporção de inscritos em L1 e MI, por idade e ciclo de estudos (2015)	7
Tabela 3: N° e proporção de inscritos em L1 e MI, por nacionalidade e ciclo de estudos (2015)	9
Tabela 4: N° de inscritos em L1 e MI, por nacionalidade e faculdade (2015)	11
Tabela 5: N° e proporção de inscritos em L1 e MI, por região de proveniência e ciclo de estudos (2015) .	14
Tabela 6: N° e proporção de inscritos em L1 e MI, por escolaridade do pai e ciclo de estudos (2015)	18
Tabela 7: N° e proporção de inscritos em L1 e MI, por escolaridade da mãe e ciclo de estudos (2015)	21
Tabela 8: N° e proporção de inscritos em L1 e MI, por situação profissional do pai e ciclo de estudos (2015).....	25
Tabela 9: N° e proporção de inscritos em L1 e MI, por habilitação anterior e ciclo de estudos (2015)	29
Tabela 10: N° e proporção de inscritos em L1 e MI, por regime de tempo parcial e ciclo de estudos (2015)	32
Tabela 11: N° e proporção de inscritos em L1 e MI, por deslocação de residência e ciclo de estudos (2015).....	34
Tabela 12: N° e proporção de inscritos em L1 e MI, por situação de bolsheiro e ciclo de estudos (2015) ...	37
Tabela 13: N° e proporção de inscritos em L1 e MI, por estatuto de estudante trabalhador e ciclo de estudos (2015)	40
Tabela 14: N° e proporção de inscritos em L1 e MI, por situação profissional e ciclo de estudos (2015)....	43
Tabela 15: N° e proporção de inscritos em 2014/15 em L1 e MI, por situação em 2015/16 e ciclo de estudos.....	47
Tabela 16: N° e proporção de inscritos em M2, por gênero e ciclo de estudos (2015).....	50
Tabela 17: N° e proporção de inscritos em M2, por idade e ciclo de estudos (2015)	54
Tabela 18: N° e proporção de inscritos em M2, por nacionalidade e ciclo de estudos (2015)	58
Tabela 19: N° de inscritos em M2, por nacionalidade e faculdade (2015)	62
Tabela 20: N° e proporção de inscritos em M2, por região de proveniência e ciclo de estudos (2015).....	67
Tabela 21: N° e proporção de inscritos em M2, por escolaridade do pai e ciclo de estudos (2015)	74
Tabela 22: N° e proporção de inscritos em M2, por escolaridade da mãe e ciclo de estudos (2015).....	80
Tabela 23: N° e proporção de inscritos em M2, por situação profissional do pai e ciclo de estudos (2015)	87
Tabela 24: N° e proporção de inscritos em M2, por habilitação anterior e ciclo de estudos (2015).....	94
Tabela 25: N° e proporção de inscritos em M2, por regime de tempo parcial e ciclo de estudos (2015)..	101
Tabela 26: N° e proporção de inscritos em M2, por deslocação de residência e ciclo de estudos (2015)	105
Tabela 27: N° e proporção de inscritos em M2, por situação de bolsheiro e ciclo de estudos (2015)	110
Tabela 28: N° e proporção de inscritos em M2, por estatuto de estudante trabalhador e ciclo de estudos (2015).....	116
Tabela 29: N° e proporção de inscritos em M2, por situação profissional e ciclo de estudos (2015).....	121
Tabela 30: N° e proporção de inscritos em 2014/15 em M2, por situação em 2015/16 e ciclo de estudos	128
Tabela 31: N° e proporção de inscritos em D3, por gênero e ciclo de estudos (2015)	134
Tabela 32: N° e proporção de inscritos em D3, por idade e ciclo de estudos (2015).....	137
Tabela 33: N° e proporção de inscritos em D3, por nacionalidade e ciclo de estudos (2015)	140
Tabela 34: N° de inscritos em D3, por nacionalidade e faculdade (2015)	143
Tabela 35: N° e proporção de inscritos em D3, por região de proveniência e ciclo de estudos (2015)	147
Tabela 36: N° e proporção de inscritos em D3, por escolaridade do pai e ciclo de estudos (2015)	152
Tabela 37: N° e proporção de inscritos em D3, por escolaridade da mãe e ciclo de estudos (2015)	156
Tabela 38: N° e proporção de inscritos em D3, por situação profissional do pai e ciclo de estudos (2015)	161
Tabela 39: N° e proporção de inscritos em D3, por habilitação anterior e ciclo de estudos (2015)	166
Tabela 40: N° e proporção de inscritos em D3, por regime de tempo parcial e ciclo de estudos (2015)..	170
Tabela 41: N° e proporção de inscritos em D3, por deslocação de residência e ciclo de estudos (2015)	173
Tabela 42: N° e proporção de inscritos em D3, por situação de bolsheiro e ciclo de estudos (2015).....	177
Tabela 43: N° e proporção de inscritos em D3, por estatuto de estudante trabalhador e ciclo de estudos (2015).....	181
Tabela 44: N° e proporção de inscritos em D3, por situação profissional e ciclo de estudos (2015)	185
Tabela 45: N° e proporção de inscritos em 2014/15 em D3, por situação em 2015/16 e ciclo de estudos	190

Índice de gráficos

Gráfico 1: Proporção de inscritos em L1 e MI, por gênero e faculdade (2015)	5
Gráfico 2: Proporção de inscritos em L1 e MI, por idade e faculdade (2015)	7
Gráfico 3: Proporção de inscritos em L1 e MI, por nacionalidade e faculdade (2015)	9
Gráfico 4: Proporção de inscritos em L1 e MI, por região de proveniência e faculdade (2015)	13
Gráfico 5: Proporção de inscritos em L1 e MI, por escolaridade do pai e faculdade (2015)	17
Gráfico 6: Proporção de inscritos em L1 e MI, por escolaridade da mãe e faculdade (2015)	17
Gráfico 7: Proporção de inscritos em L1 e MI, por situação profissional do pai e faculdade (2015)	24
Gráfico 8: Proporção de inscritos em L1 e MI, por habilitação anterior e faculdade (2015)	28
Gráfico 9: Proporção de inscritos em L1 e MI, por regime de tempo parcial e faculdade (2015)	32
Gráfico 10: Proporção de inscritos em L1 e MI, por deslocação de residência e faculdade (2015)	34
Gráfico 11: Proporção de inscritos em L1 e MI, por situação de bolsheiro e faculdade (2015)	36
Gráfico 12: Proporção de inscritos em L1 e MI, por estatuto de estudante trabalhador e faculdade (2015)	40
Gráfico 13: Proporção de inscritos em L1 e MI, por situação profissional e faculdade (2015)	42
Gráfico 14: Proporção de inscritos em 2014/15 em L1 e MI, por situação em 2015/16 e faculdade	46
Gráfico 15: Proporção de inscritos em M2, por gênero e faculdade (2015)	50
Gráfico 16: Proporção de inscritos em M2, por idade e faculdade (2015)	54
Gráfico 17: Proporção de inscritos em M2, por nacionalidade e faculdade (2015)	58
Gráfico 18: Proporção de inscritos em M2, por região de proveniência e faculdade (2015)	66
Gráfico 19: Proporção de inscritos em M2, por escolaridade do pai e faculdade (2015)	73
Gráfico 20: Proporção de inscritos em M2, por escolaridade da mãe e faculdade (2015)	73
Gráfico 21: Proporção de inscritos em M2, por situação profissional do pai e faculdade (2015)	86
Gráfico 22: Proporção de inscritos em M2, por habilitação anterior e faculdade (2015)	93
Gráfico 23: Proporção de inscritos em M2, por regime de tempo parcial e faculdade (2015)	101
Gráfico 24: Proporção de inscritos em M2, por deslocação de residência e faculdade (2015)	105
Gráfico 25: Proporção de inscritos em M2, por situação de bolsheiro e faculdade (2015)	109
Gráfico 26: Proporção de inscritos em M2, por estatuto de estudante trabalhador e faculdade (2015)	116
Gráfico 27: Proporção de inscritos em M2, por situação profissional e faculdade (2015)	120
Gráfico 28: Proporção de inscritos em 2014/15 em M2, por situação em 2015/16 e faculdade	127
Gráfico 29: Proporção de inscritos em D3, por gênero e faculdade (2015)	134
Gráfico 30: Proporção de inscritos em D3, por idade e faculdade (2015)	137
Gráfico 31: Proporção de inscritos em D3, por nacionalidade e faculdade (2015)	140
Gráfico 32: Proporção de inscritos em D3, por região de proveniência e faculdade (2015)	146
Gráfico 33: Proporção de inscritos em D3, por escolaridade do pai e faculdade (2015)	151
Gráfico 34: Proporção de inscritos em D3, por escolaridade da mãe e faculdade (2015)	151
Gráfico 35: Proporção de inscritos em D3, por situação profissional do pai e faculdade (2015)	160
Gráfico 36: Proporção de inscritos em D3, por habilitação anterior e faculdade (2015)	165
Gráfico 37: Proporção de inscritos em D3, por regime de tempo parcial e faculdade (2015)	170
Gráfico 38: Proporção de inscritos em D3, por deslocação de residência e faculdade (2015)	173
Gráfico 39: Proporção de inscritos em D3, por situação de bolsheiro e faculdade (2015)	176
Gráfico 40: Proporção de inscritos em D3, por estatuto de estudante trabalhador e faculdade (2015)	181
Gráfico 41: Proporção de inscritos em D3, por situação profissional e faculdade (2015)	184
Gráfico 42: Proporção de inscritos em 2014/15 em D3, por situação em 2015/16 e faculdade	189