

**Percurso dos estudantes admitidos
em mestrado - 2º ciclo
na Universidade do Porto em 2012/2013**

Sumário

1. Introdução, definições, fontes e siglas	3
2. Estudantes admitidos 2012/13.....	4
3. Situação após um ano dos estudantes admitidos em 2012/13.....	6
Por faculdade	7
Por género.....	8
Por idade	9
Por área CNAEF	10
Por candidatura a bolsa SASUP	11
Por estatuto de estudante-trabalhador	13
Classificações de ECTS realizados.....	14
ECTS realizados pelos estudantes que abandonaram	14
4. Situação após três anos dos estudantes admitidos em 2012/13.....	16
Por faculdade	17
Por género.....	18
Por idade	19
Por área CNAEF	20
Por candidatura a bolsa SASUP em 2012.....	21
Por estatuto de estudante-trabalhador em 2012	23
Classificações de ECTS realizados.....	24
ECTS realizados pelos estudantes que abandonaram	24
5. Anexos.....	26
Por ciclo de estudos, 1 ano depois.....	26
Por ciclo de estudos, 3 anos depois	42
Índice de quadros	58
Índice de gráficos	58

1. Introdução, definições, fontes e siglas

Este relatório tem como fonte principal a base de dados WebGA – Web Gestão Académica da Universidade do Porto, tendo os dados sido extraídos pela UP Digital. Toda a informação relativa a candidatura a bolsas em 2012 tem como fonte os Serviços de Ação Social da Universidade do Porto (SASUP).

No ano letivo 2012/13, na Universidade do Porto, foram admitidos 2927 estudantes em mestrado - 2º ciclo. O relatório caracteriza estes estudantes e descreve a sua situação um e três anos após a admissão.

Definições:

Abandono = estados de estudante não inscrito, interrompido, suspenso, anulação de matrícula e anulação de inscrição

Recandidatura = vias de saída recolocação e mudança de curso

Saídas = Abandono + Recandidatura

Fontes:

UPdigital/FOA WebGA – base de dados Web Gestão Académica da Universidade do Porto, extração de dados pela UP Digital, em maio de 2016.

SASUP_CB12: Listagem de candidaturas a bolsas dos Serviços de Ação Social em 2012/13.

Siglas:

CNAEF - Classificação Nacional de Áreas de Educação e Formação

ECTS – créditos ECTS (European Credit Transfer and Accumulation System)

F – Mulheres

M – Homens

FADEUP – Faculdade de Desporto

FAUP – Faculdade de Arquitectura

FBAUP – Faculdade de Belas-Artes

FCNAUP – Faculdade de Ciências da Nutrição e Alimentação

FCUP – Faculdade de Ciências

FDUP – Faculdade de Direito

FEP – Faculdade de Economia

FEUP – Faculdade de Engenharia

FFUP – Faculdade de Farmácia

FLUP – Faculdade de Letras

FMDUP – Faculdade de Medicina Dentária

FMUP – Faculdade de Medicina

FPCEUP – Faculdade de Psicologia e de Ciências da Educação

ICBAS – Instituto de Ciências Biomédicas de Abel Salazar

SASUP – Serviços de Ação Social

2. Estudantes admitidos 2012/13

Quadro 1: N.º de estudantes admitidos em mestrado – 2º ciclo, por faculdade

	F	M	%M	Total
Faculdade de Arquitectura			--	0
Faculdade de Belas-Artes	88	36	29%	124
Faculdade de Ciências	252	154	38%	406
Faculdade de Ciências da Nutrição e Alimentação	13	2	13%	15
Faculdade de Desporto	113	207	65%	320
Faculdade de Direito	89	41	32%	130
Faculdade de Economia	328	286	47%	614
Faculdade de Engenharia	131	135	51%	266
Faculdade de Farmácia	45	10	18%	55
Faculdade de Letras	400	190	32%	590
Faculdade de Medicina	116	34	23%	150
Faculdade de Medicina Dentária	8	4	33%	12
Faculdade de Psicologia e de Ciências da Educação	104	26	20%	130
Instituto de Ciências Biomédicas Abel Salazar	87	28	24%	115
Total U.Porto	1774	1153	39%	2927

Fonte: UPdigital/FOA WebGA

Quadro 2: N.º de estudantes admitidos em mestrado – 2º ciclo, por área CNAEF

	F	M	Total
Agricultura	13	11	24
Artes e Humanidades	270	175	445
Ciências Sociais, Comércio e Direito	525	375	900
Ciências, Matemática e Informática	250	172	422
Educação	302	160	462
Engenharia, Indústrias Transformadoras e Construção	107	89	196
Saúde e Proteção Social	180	46	226
Serviços	127	125	252
Total U.Porto	1774	1153	2927

Fonte: UPdigital/FOA WebGA

Quadro 3: N.º de estudantes admitidos em mestrado – 2º ciclo, por idade

Idade	F	M	Total	%
20-23 anos	817	425	1242	42%
24-27 anos	394	293	687	23%
28 e mais anos	561	435	996	34%
(em branco)	2	0	2	0,1%
Total U.Porto	1774	1153	2927	100%

Fonte: UPdigital/FOA WebGA

Quadro 4: N.º de estudantes admitidos em mestrado – 2º ciclo, por candidatura a bolsa SASUP

	Nº	%
Não candidatos a bolsa SASUP	2215	75,7%
Candidato a bolsa SASUP	712	24,3%
com bolsa atribuída	509	17,4%
sem bolsa atribuída	203	6,9%
Total U.Porto	2927	100%

Fontes: UPdigital/FOA WebGA e SASUP_CB12

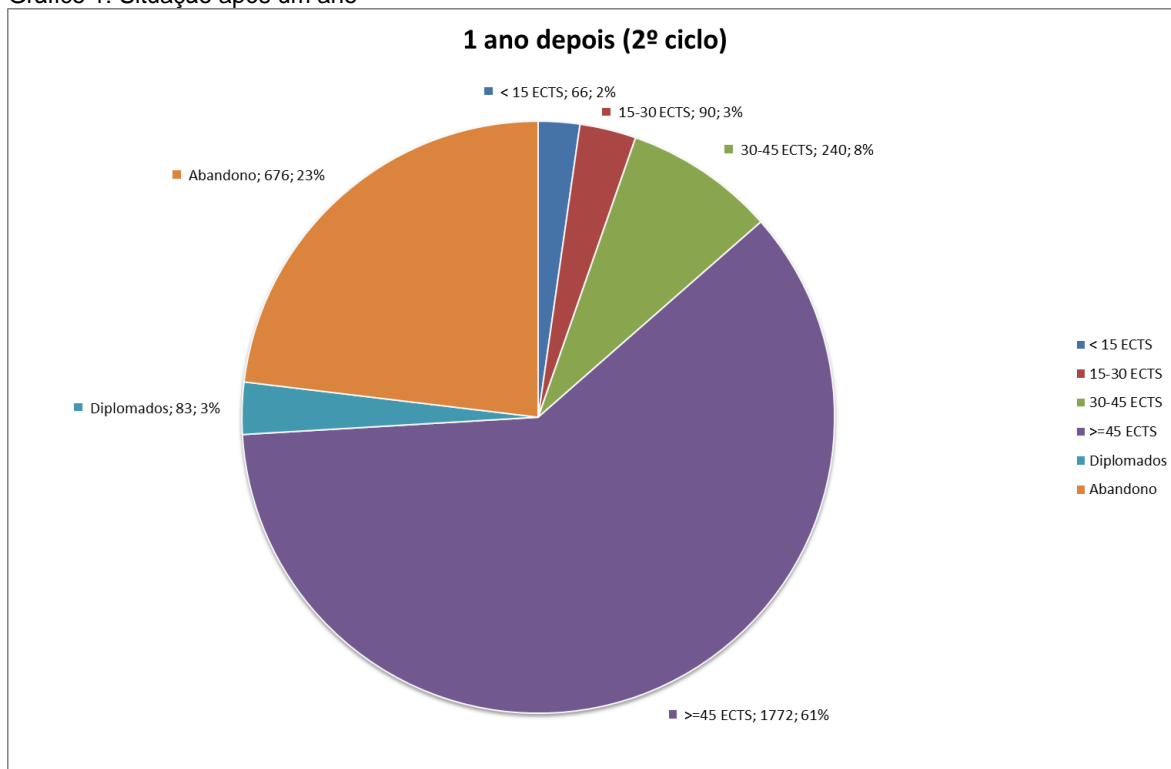
Quadro 5: N.º de estudantes admitidos em mestrado – 2º ciclo, por estatuto de estudante-trabalhador

Estudante-trabalhador	F	M	Total	%
Não	1485	967	2452	83,8%
Sim	289	186	475	16,2%
Total U.Porto	1774	1153	2927	100%

Fonte: UPdigital/FOA WebGA

3. Situação após um ano dos estudantes admitidos em 2012/13

Gráfico 1: Situação após um ano



Fonte: UPdigital/FOA WebGA

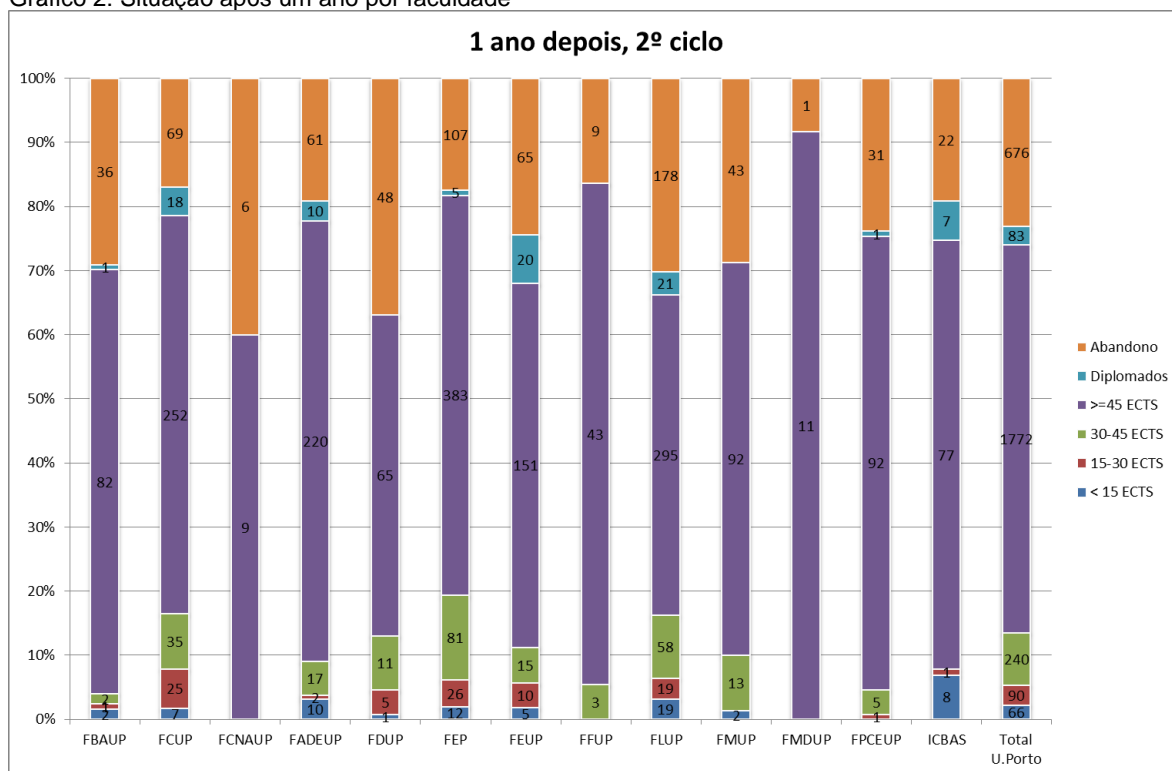
Quadro 6: Caracterização da situação de abandono após um ano

		Nº	%
Abandono			
	Anulação da Matrícula	77	11,4%
	Anulação de Inscrição	111	16,4%
	Interrompido	486	71,9%
	Suspensão	2	0,3%
Total U.Porto		676	100%

Fonte: UPdigital/FOA WebGA

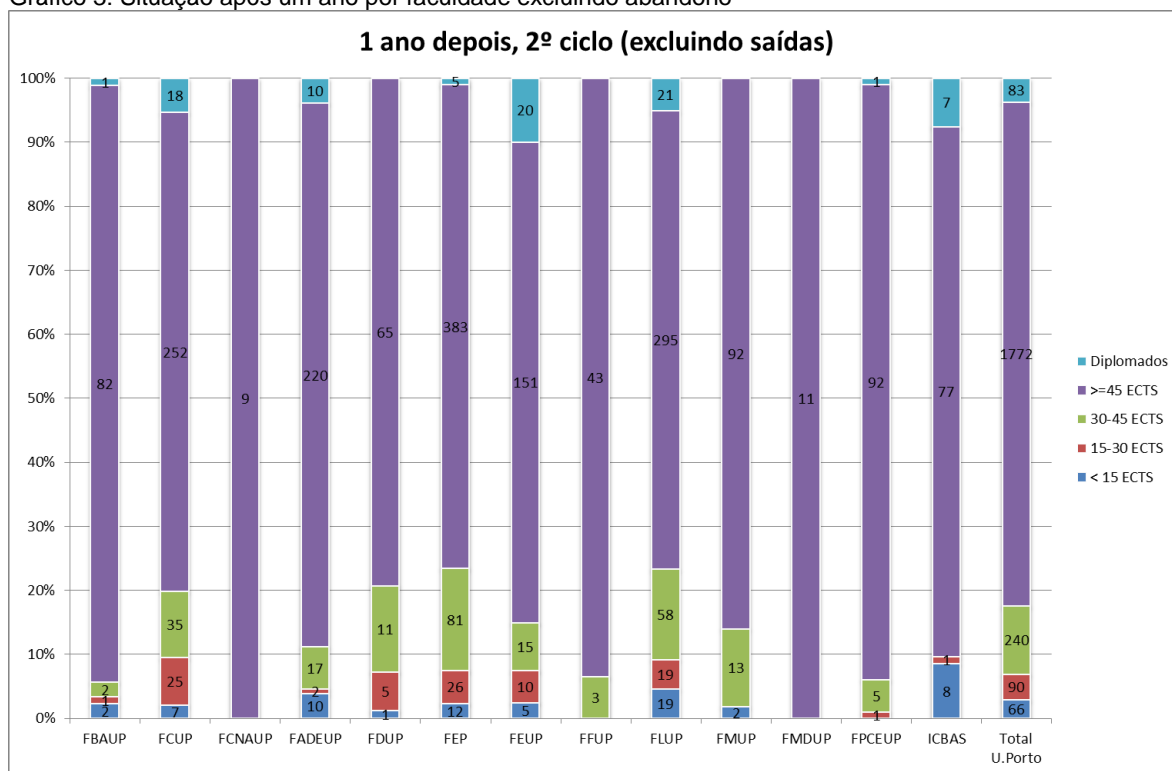
Por faculdade

Gráfico 2: Situação após um ano por faculdade



Fonte: UPdigital/FOA WebGA

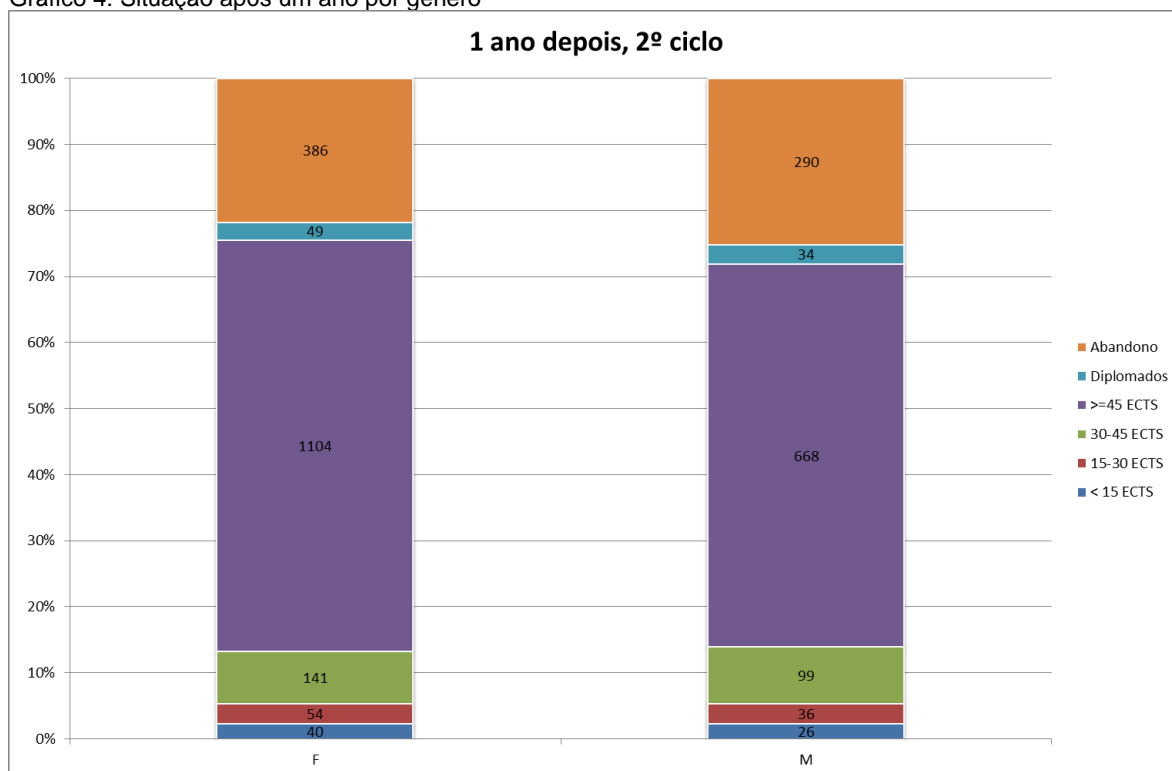
Gráfico 3: Situação após um ano por faculdade excluindo abandono



Fonte: UPdigital/FOA WebGA

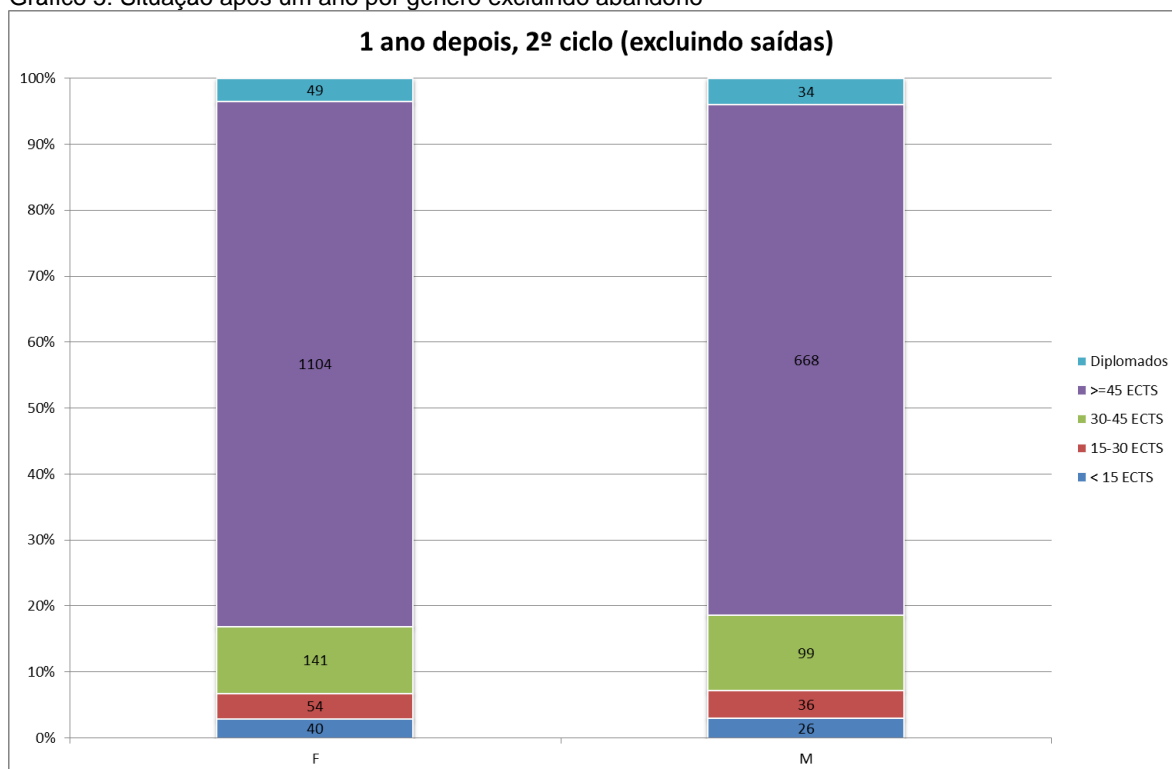
Por género

Gráfico 4: Situação após um ano por género



Fonte: UPdigital/FOA WebGA

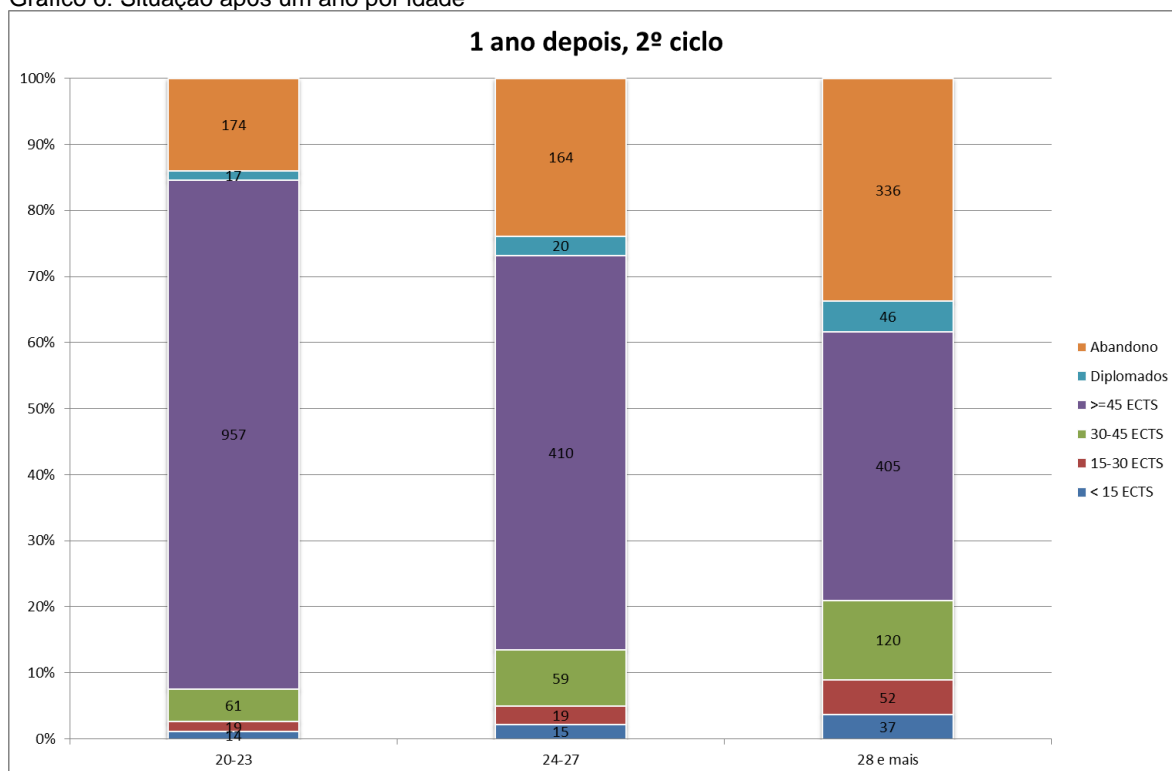
Gráfico 5: Situação após um ano por género excluindo abandono



Fonte: UPdigital/FOA WebGA

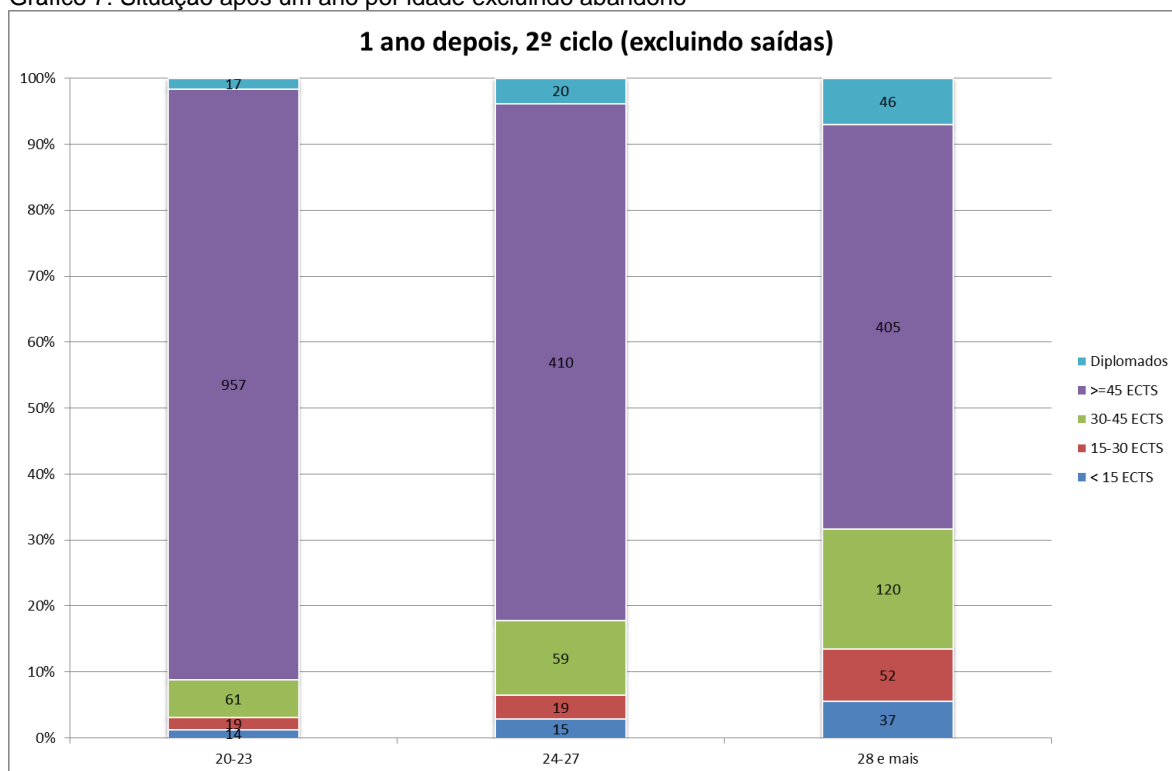
Por idade

Gráfico 6: Situação após um ano por idade



Fonte: UPdigital/FOA WebGA

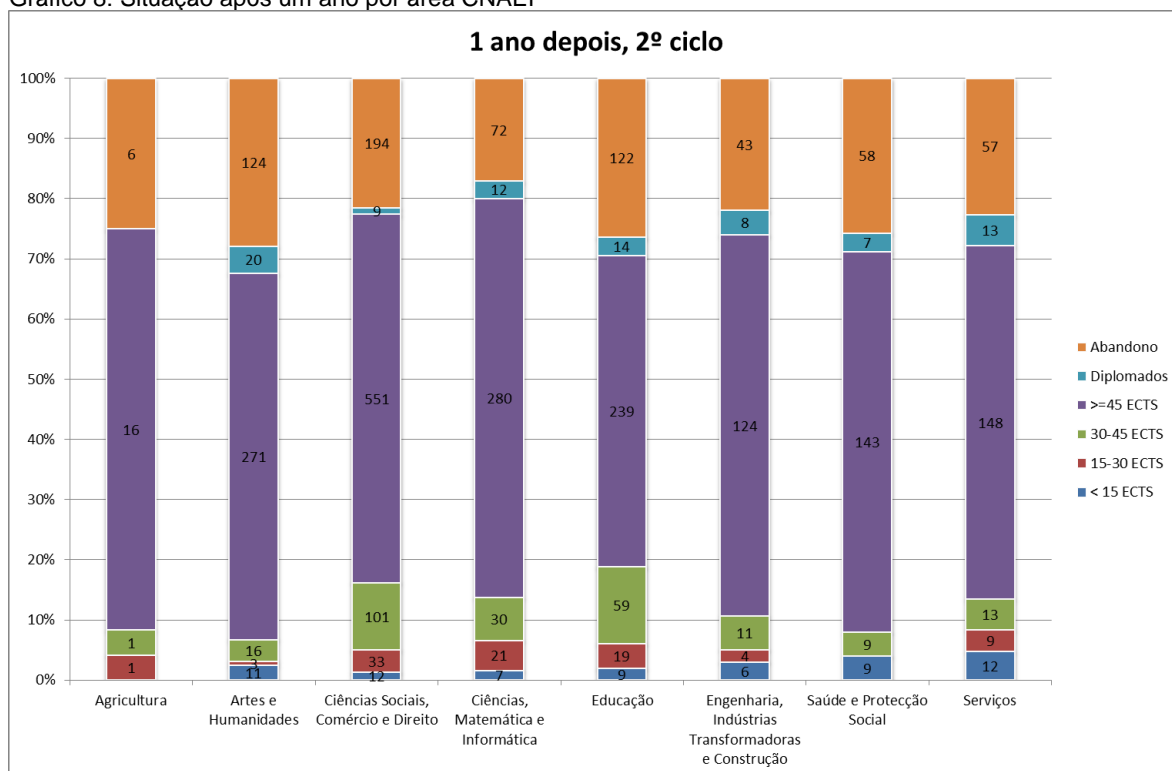
Gráfico 7: Situação após um ano por idade excluindo abandono



Fonte: UPdigital/FOA WebGA

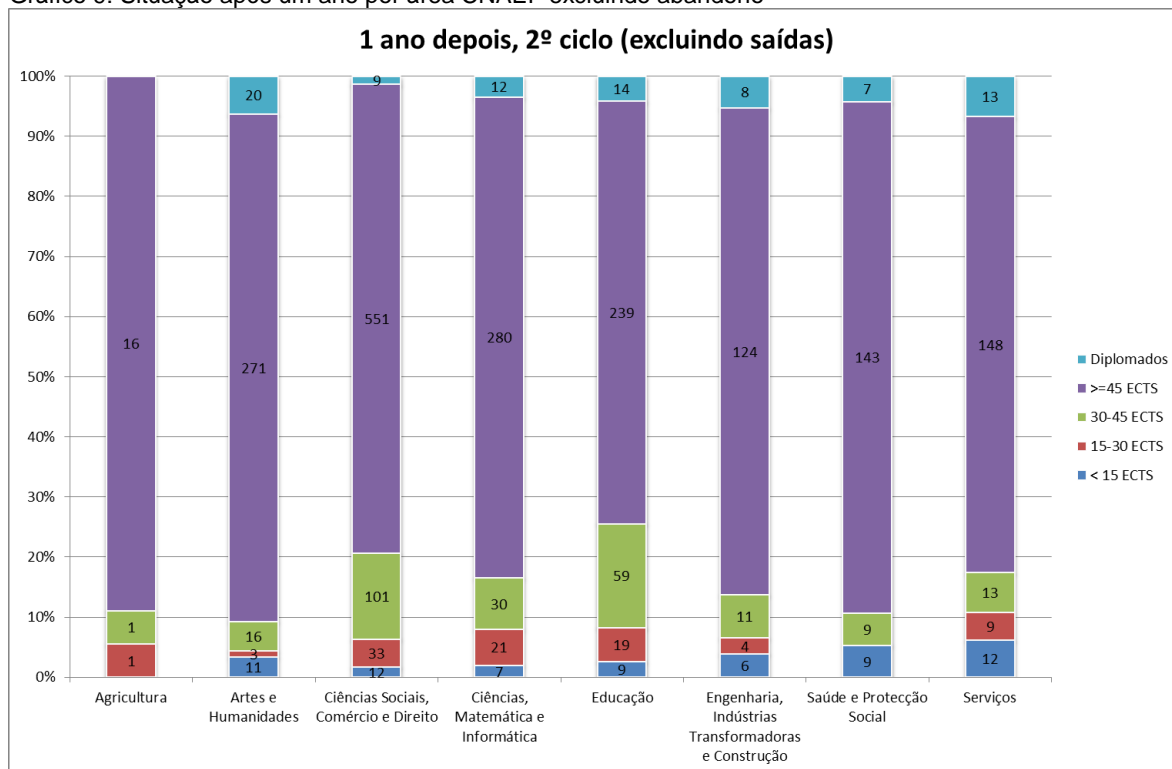
Por área CNAEF

Gráfico 8: Situação após um ano por área CNAEF



Fonte: UPdigital/FOA WebGA

Gráfico 9: Situação após um ano por área CNAEF excluindo abandono



Fonte: UPdigital/FOA WebGA

Por candidatura a bolsa SASUP

Gráfico 10: Situação após um ano, por candidatura a bolsa dos SASUP

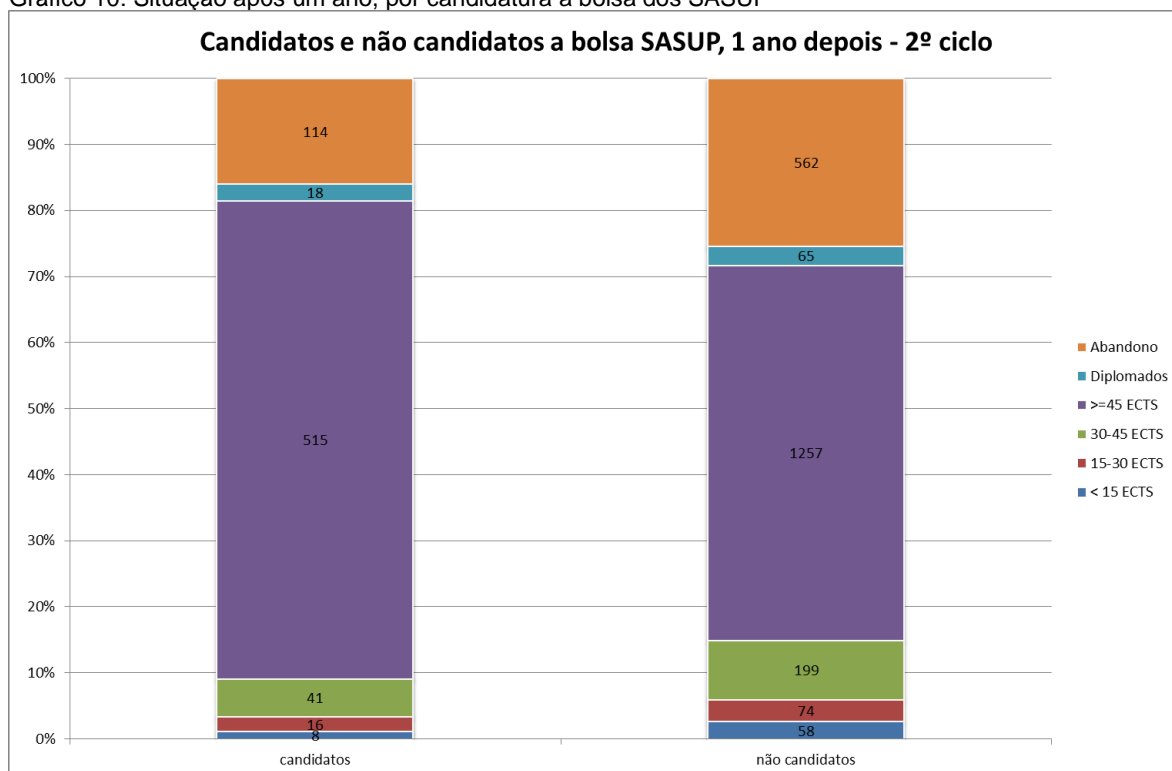


Gráfico 11: Situação após um ano, por candidatura a bolsa dos SASUP excluindo abandono

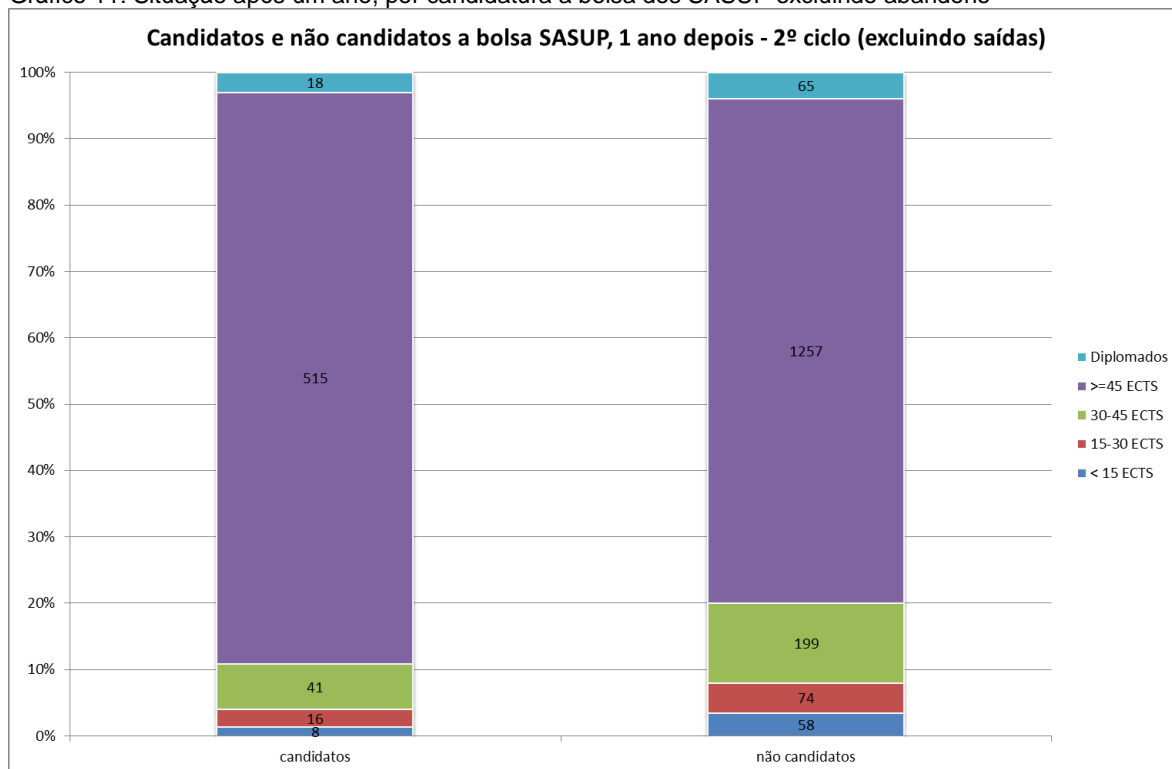
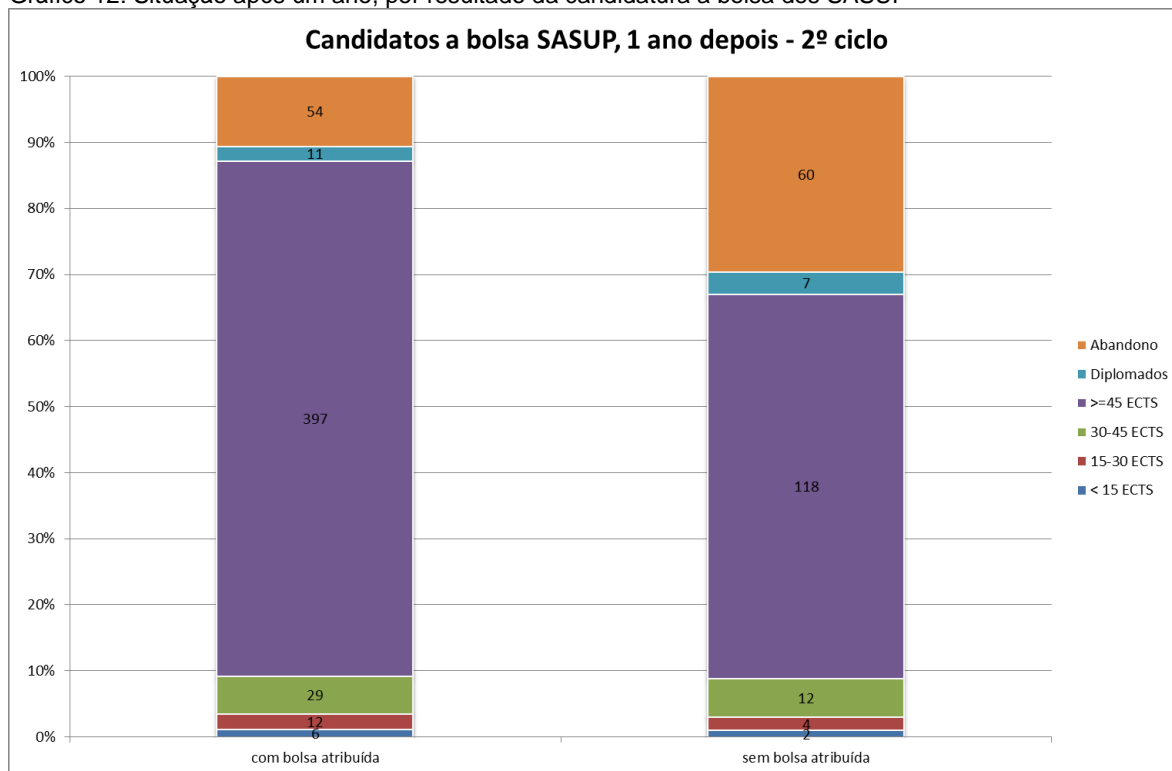
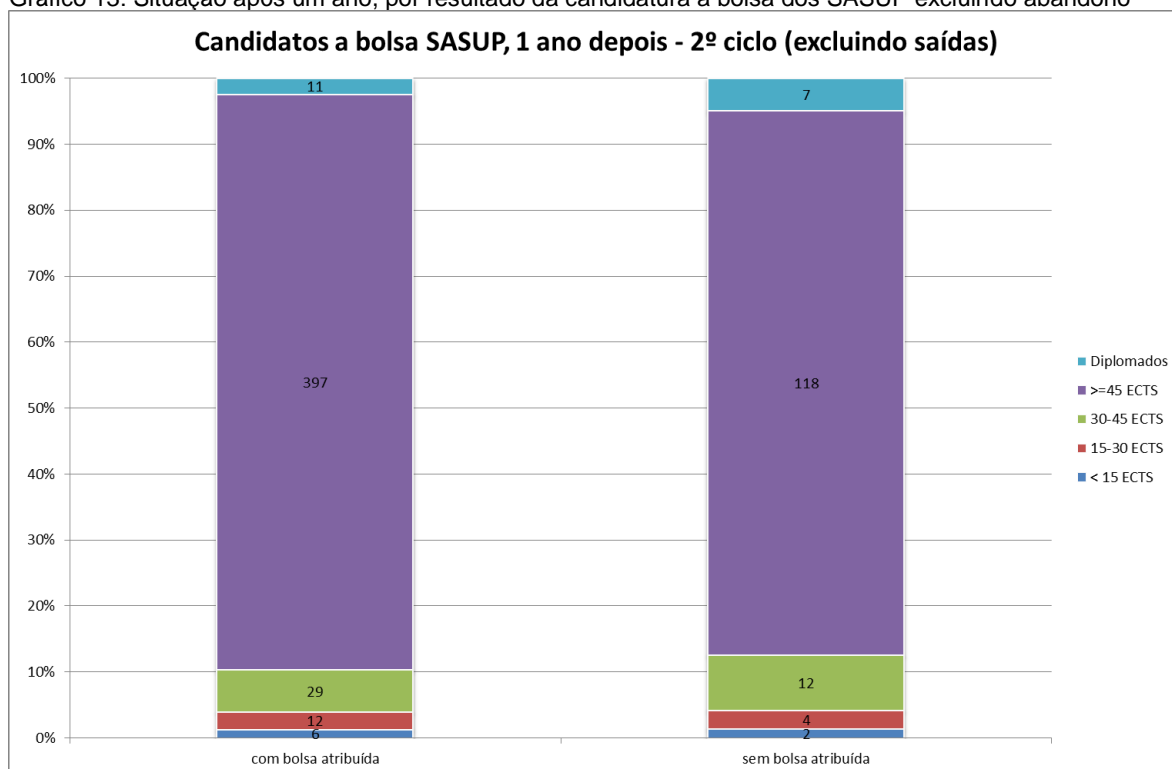


Gráfico 12: Situação após um ano, por resultado da candidatura a bolsa dos SASUP



Fontes: UPdigital/FOA WebGA e SASUP_CB12

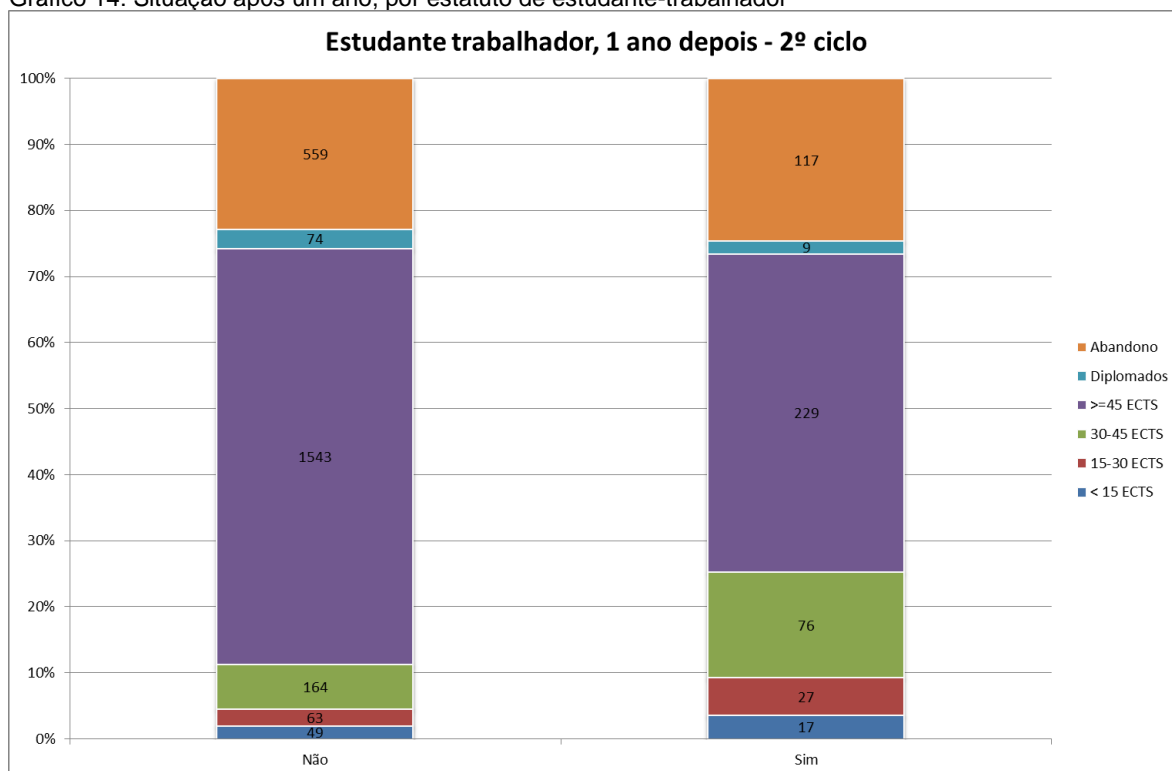
Gráfico 13: Situação após um ano, por resultado da candidatura a bolsa dos SASUP excluindo abandono



Fontes: UPdigital/FOA WebGA e SASUP_CB12

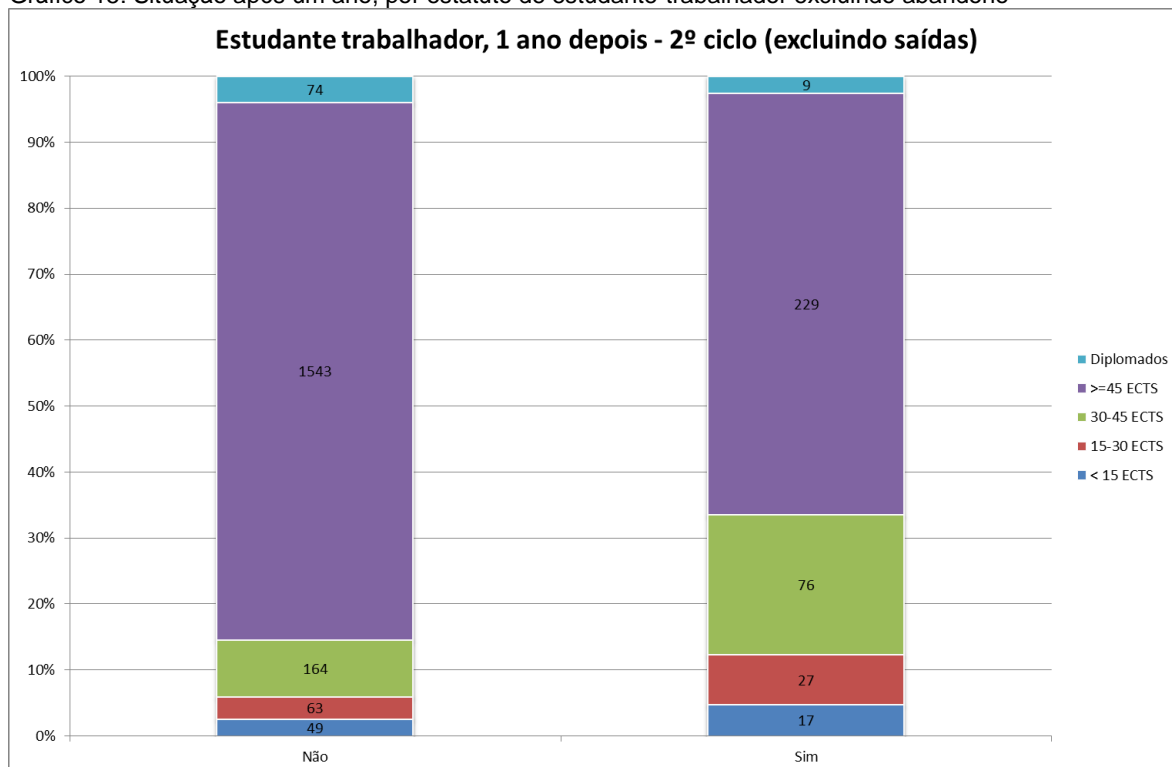
Por estatuto de estudante-trabalhador

Gráfico 14: Situação após um ano, por estatuto de estudante-trabalhador



Fonte: UPdigital/FOA WebGA

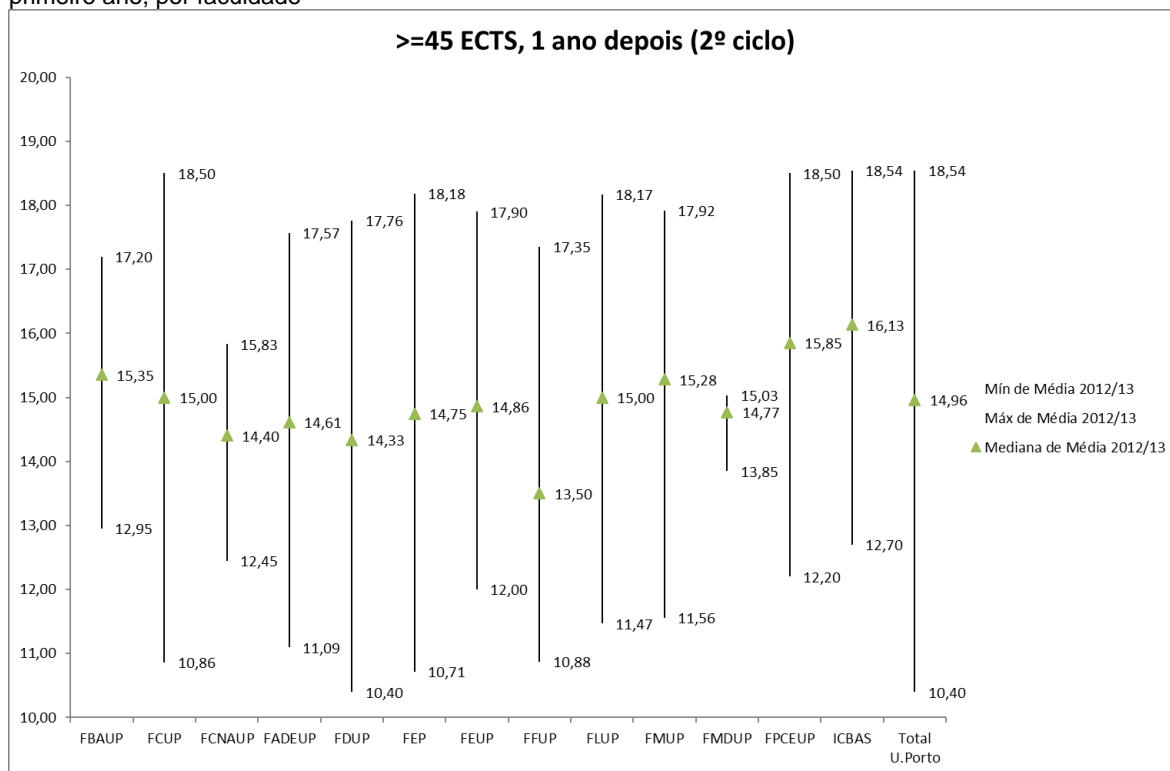
Gráfico 15: Situação após um ano, por estatuto de estudante-trabalhador excluindo abandono



Fonte: UPdigital/FOA WebGA

Classificações de ECTS realizados

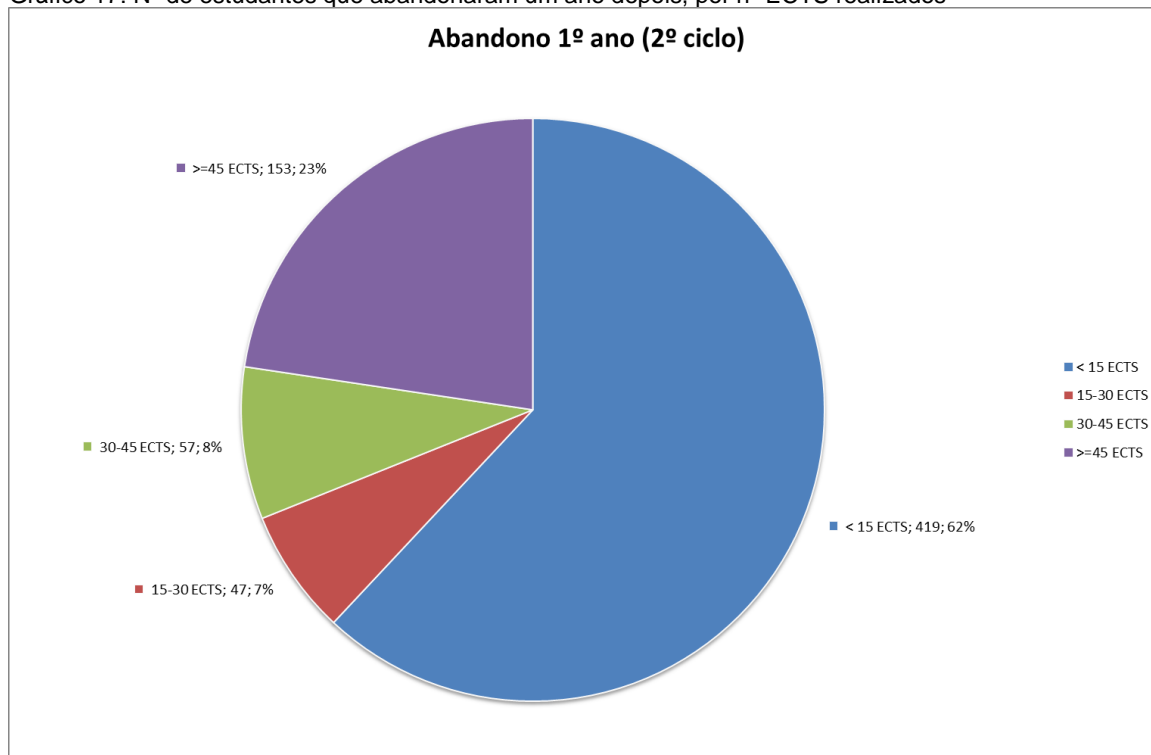
Gráfico 16: Distribuição das classificações médias dos estudantes que realizaram 45 ou mais ECTS no primeiro ano, por faculdade



Fonte: UPdigital/FOA WebGA

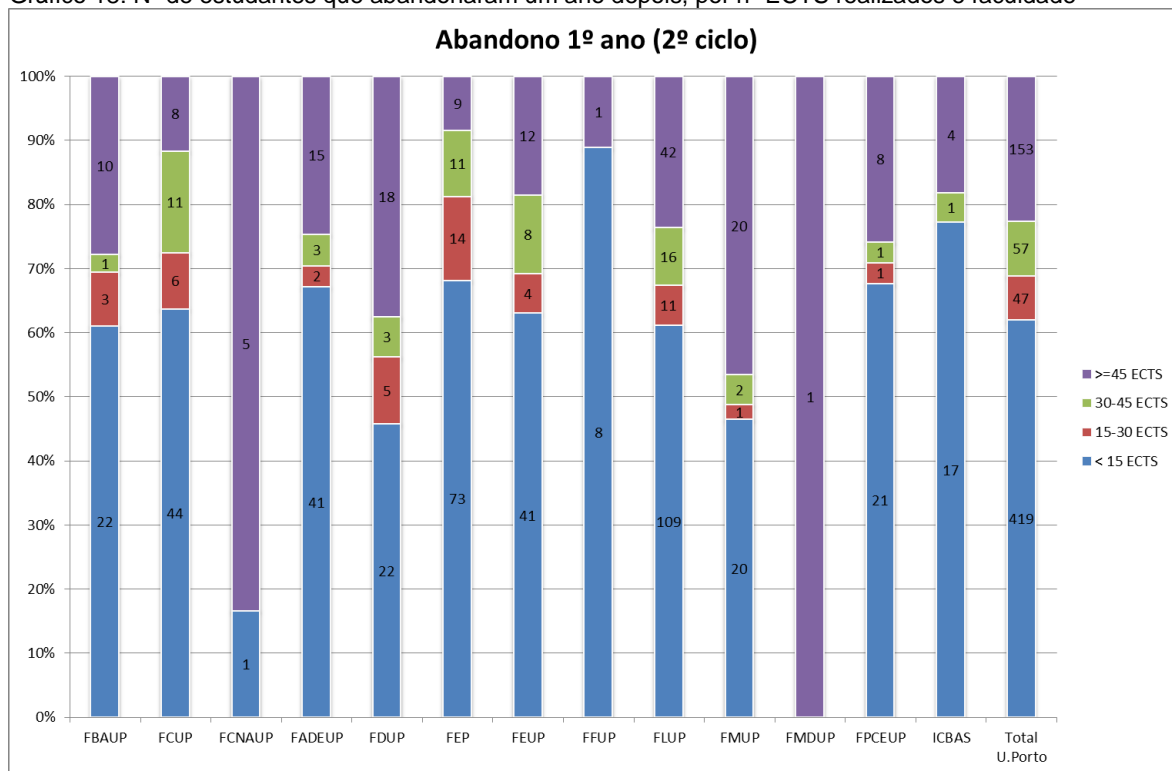
ECTS realizados pelos estudantes que abandonaram

Gráfico 17: Nº de estudantes que abandonaram um ano depois, por nº ECTS realizados



Fonte: UPdigital/FOA WebGA

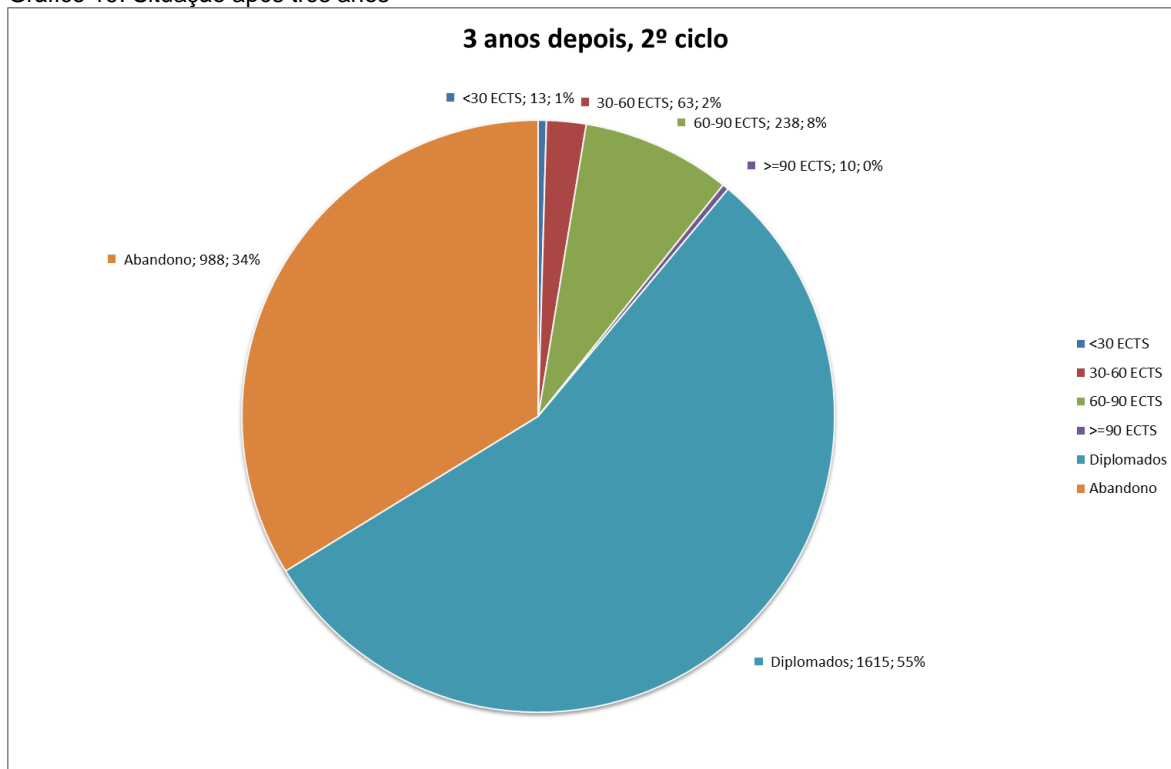
Gráfico 18: Nº de estudantes que abandonaram um ano depois, por nº ECTS realizados e faculdade



Fonte: UPdigital/FOA WebGA

4. Situação após três anos dos estudantes admitidos em 2012/13

Gráfico 19: Situação após três anos



Fonte: UPdigital/FOA WebGA

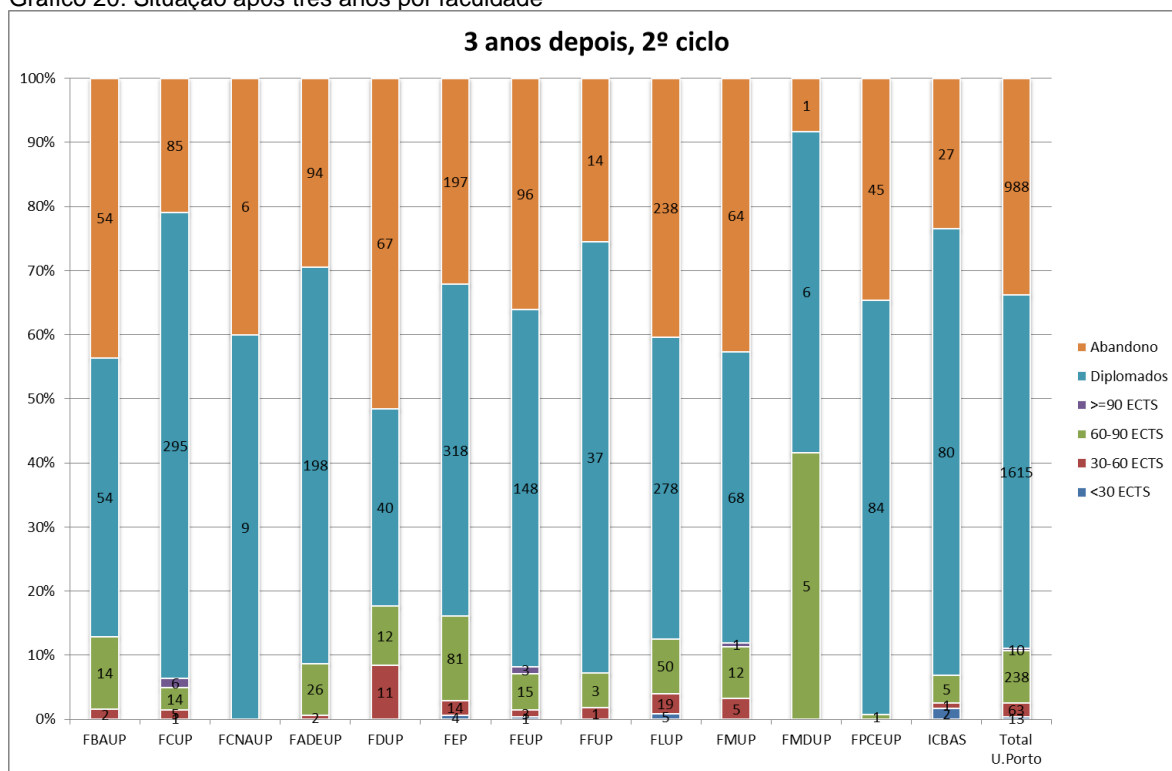
Quadro 7: Caracterização da situação de abandono após três anos

		Nº	%
Abandono			
	Anulação da Matrícula	78	8%
	Anulação de Inscrição	87	9%
	Interrompido	822	83%
	Suspenso	1	0,1%
Total U.Porto		988	100%

Fonte: UPdigital/FOA WebGA

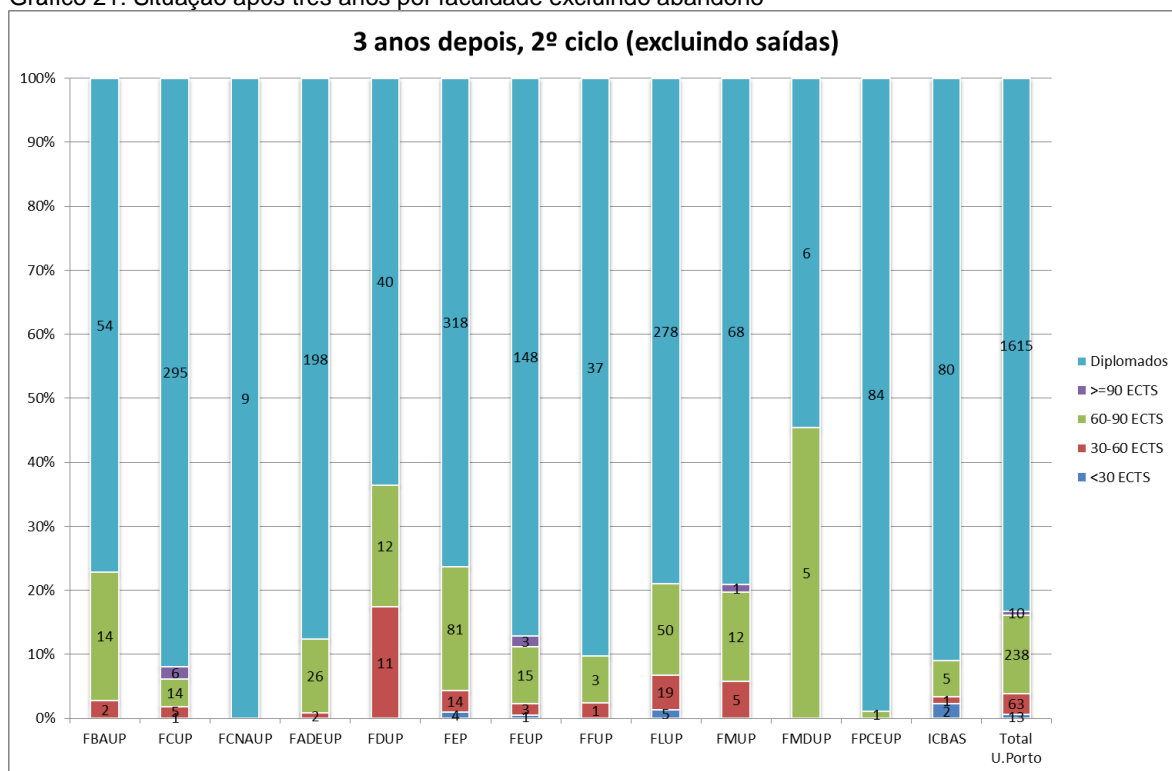
Por faculdade

Gráfico 20: Situação após três anos por faculdade



Fonte: UPdigital/FOA WebGA

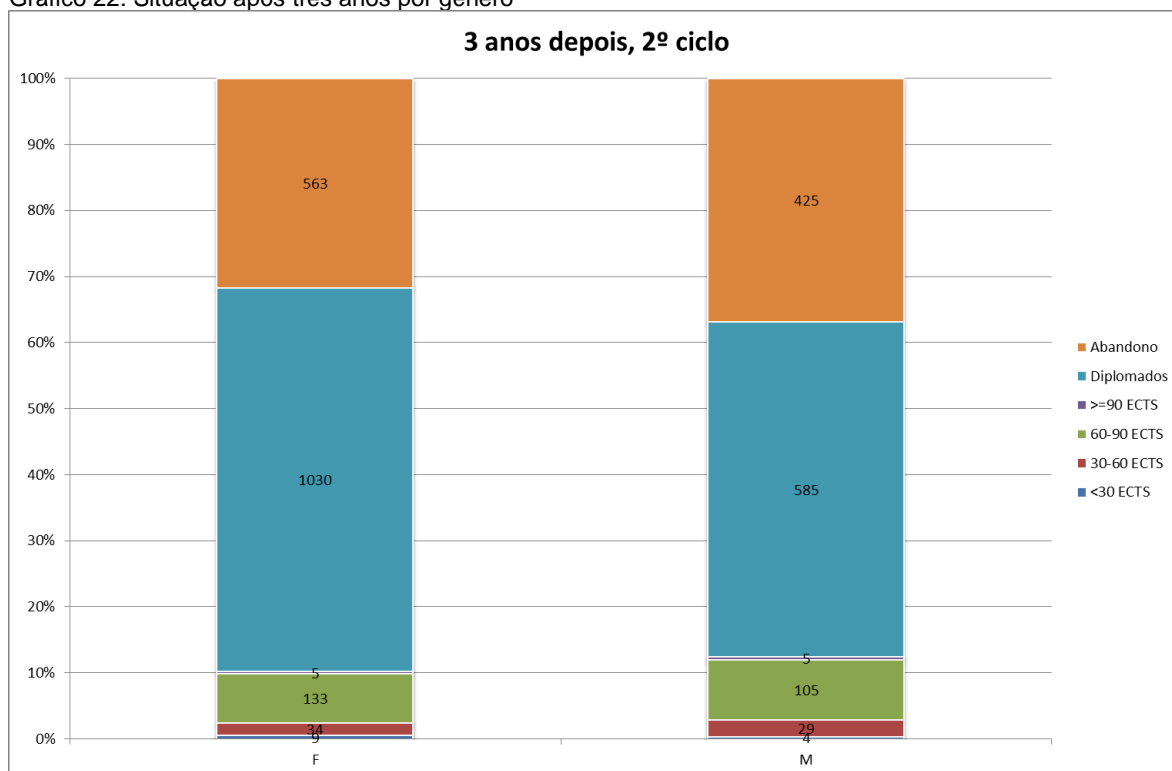
Gráfico 21: Situação após três anos por faculdade excluindo abandono



Fonte: UPdigital/FOA WebGA

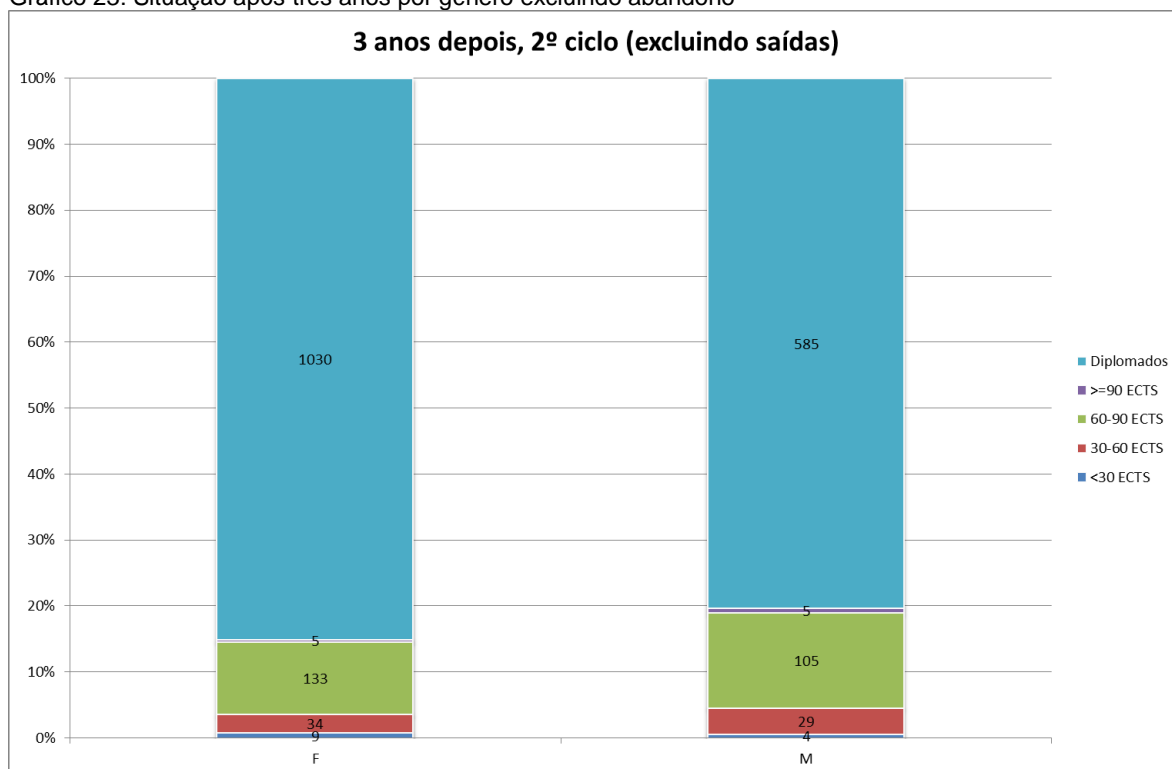
Por género

Gráfico 22: Situação após três anos por género



Fonte: UPdigital/FOA WebGA

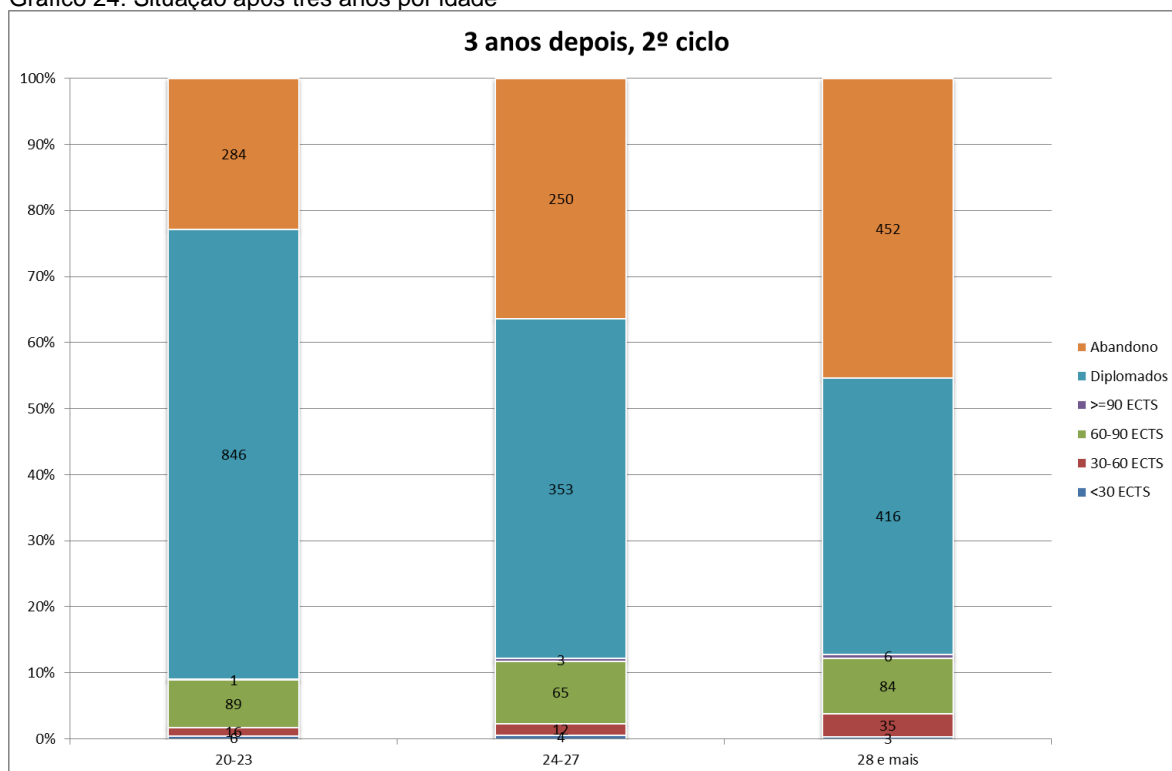
Gráfico 23: Situação após três anos por género excluindo abandono



Fonte: UPdigital/FOA WebGA

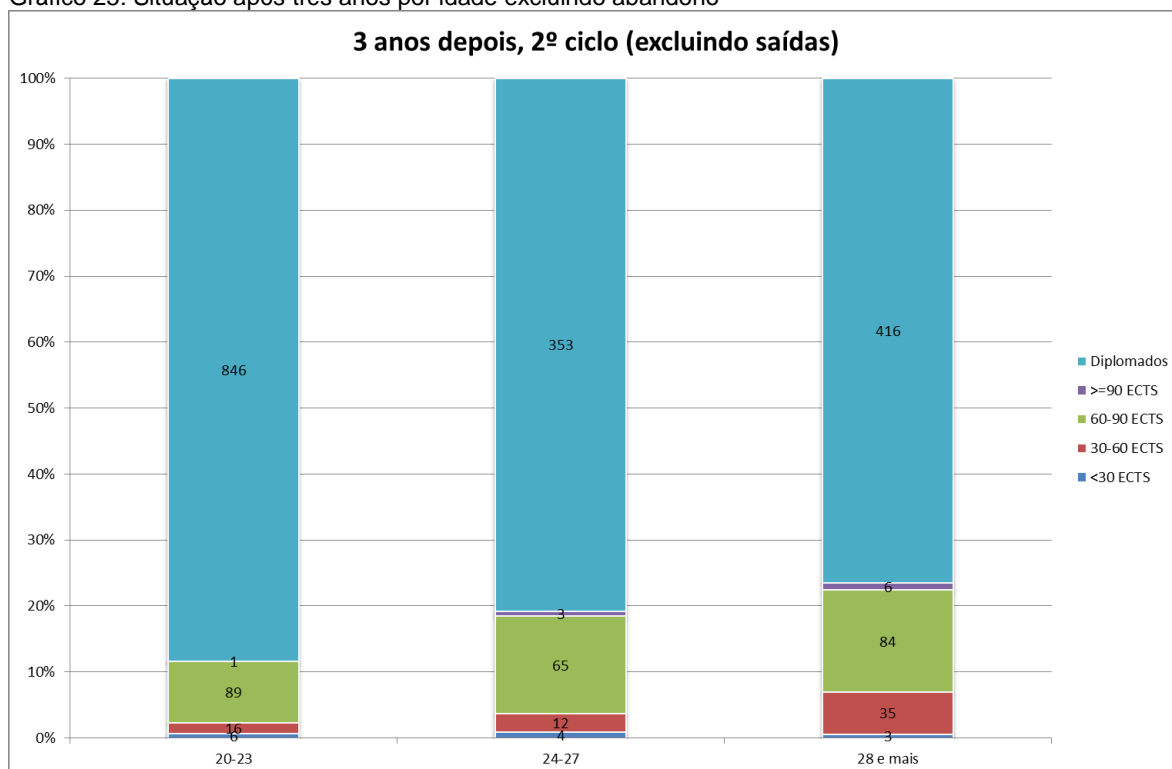
Por idade

Gráfico 24: Situação após três anos por idade



Fonte: UPdigital/FOA WebGA

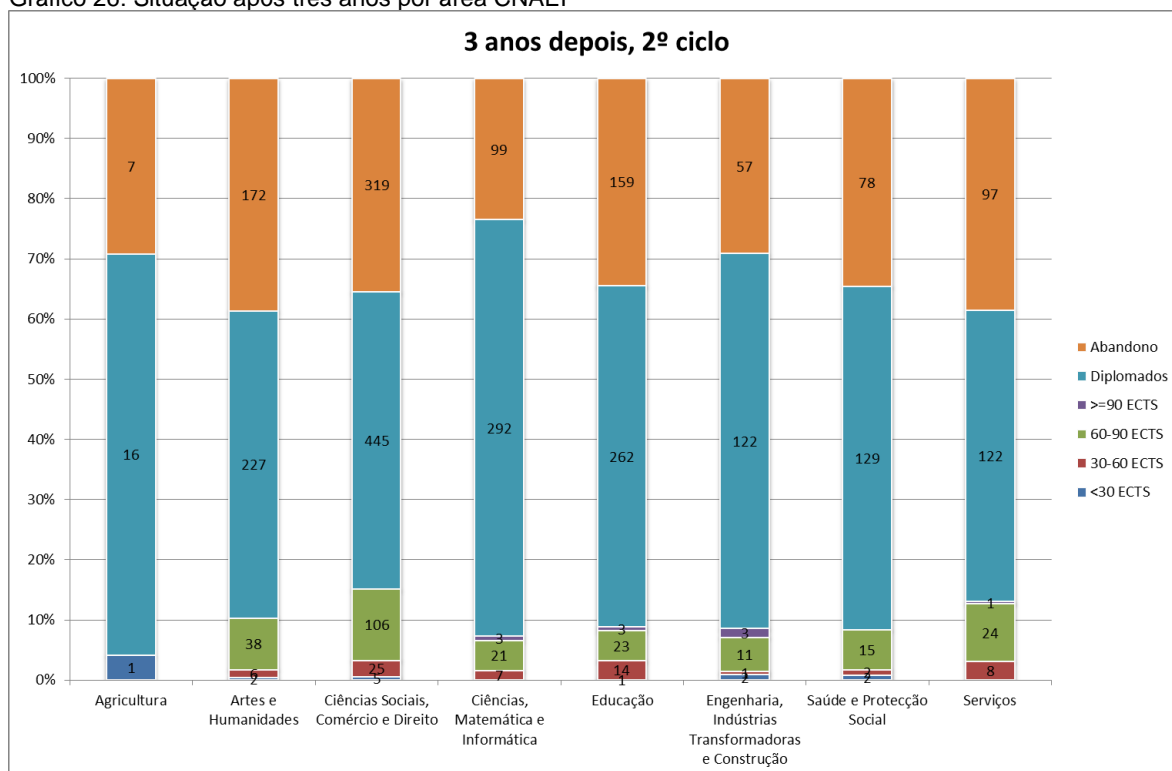
Gráfico 25: Situação após três anos por idade excluindo abandono



Fonte: UPdigital/FOA WebGA

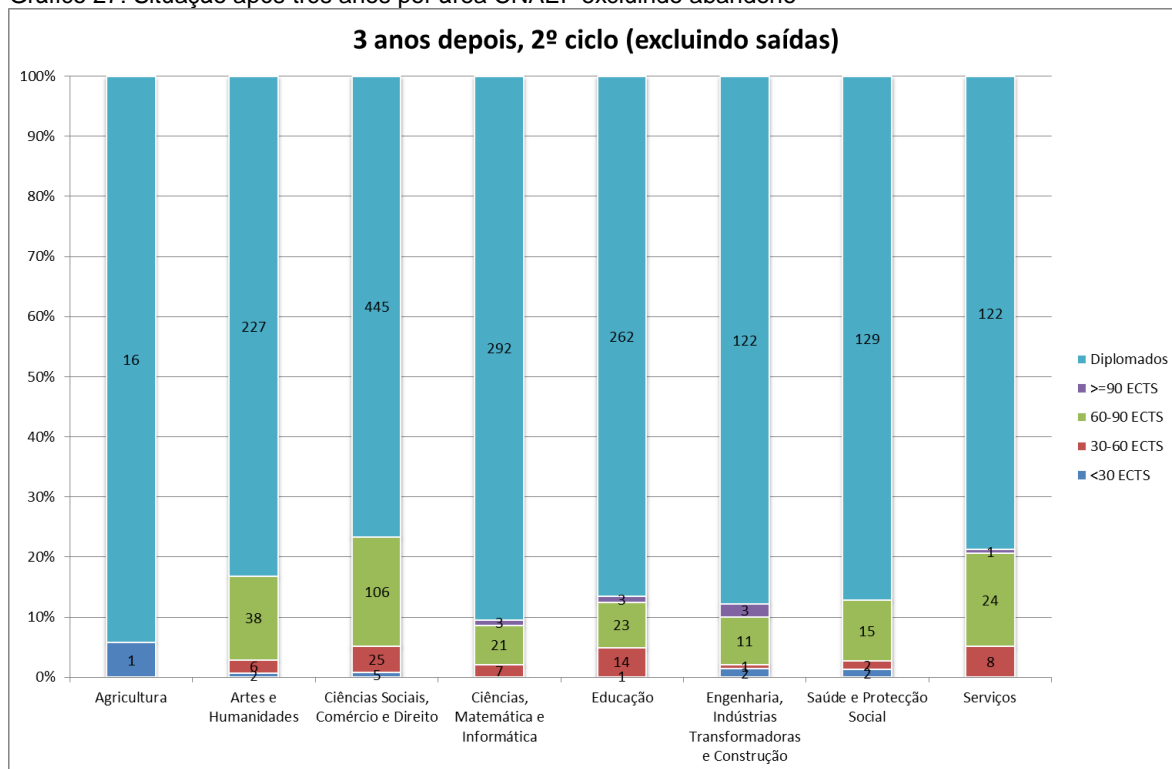
Por área CNAEF

Gráfico 26: Situação após três anos por área CNAEF



Fonte: UPdigital/FOA WebGA

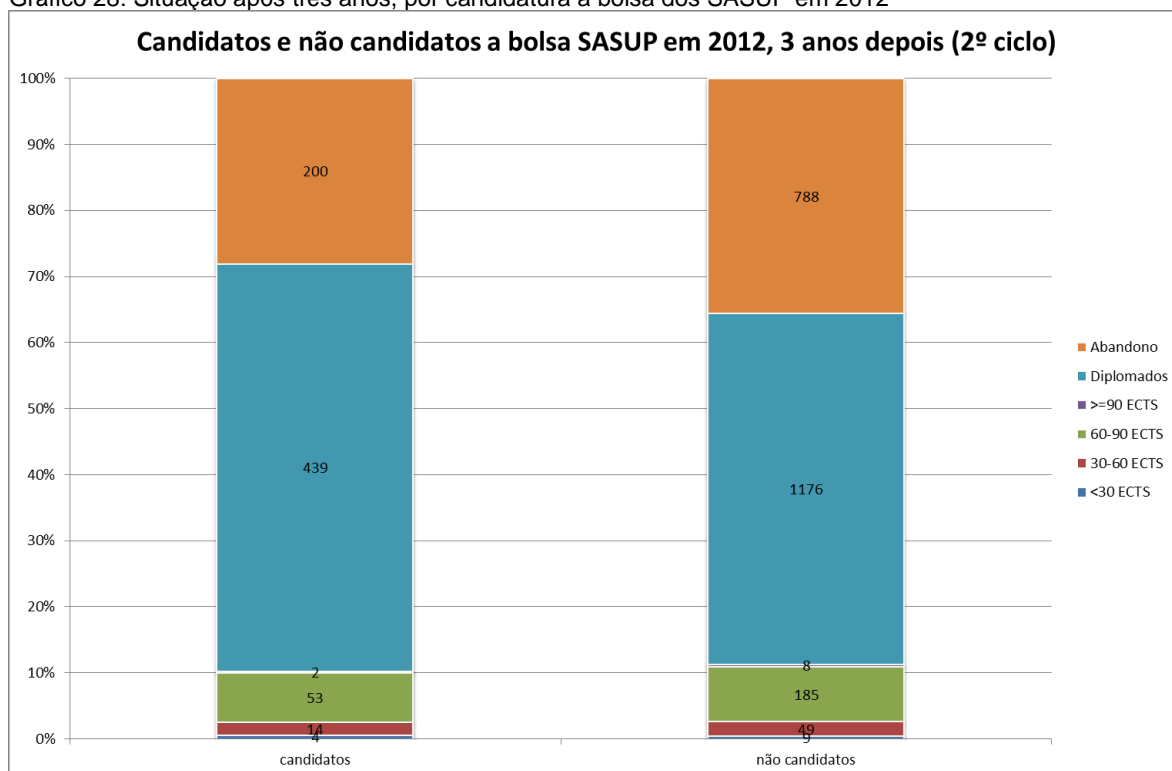
Gráfico 27: Situação após três anos por área CNAEF excluindo abandono



Fonte: UPdigital/FOA WebGA

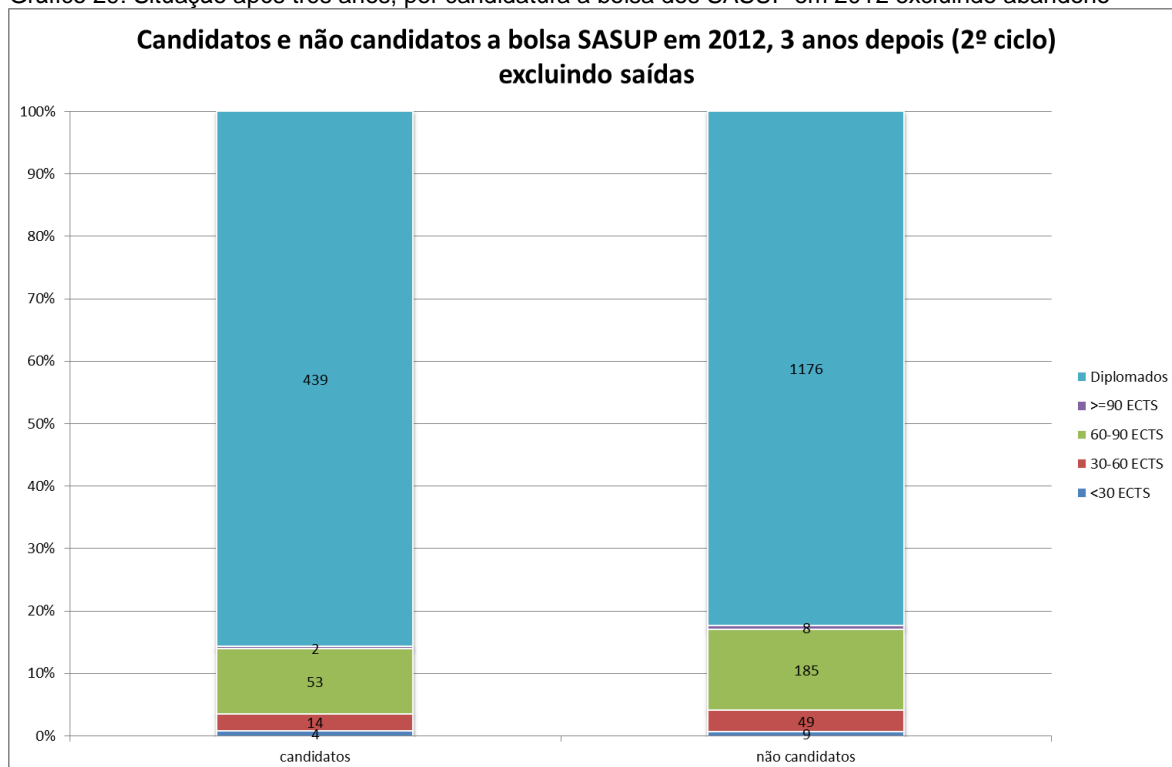
Por candidatura a bolsa SASUP em 2012

Gráfico 28: Situação após três anos, por candidatura a bolsa dos SASUP em 2012



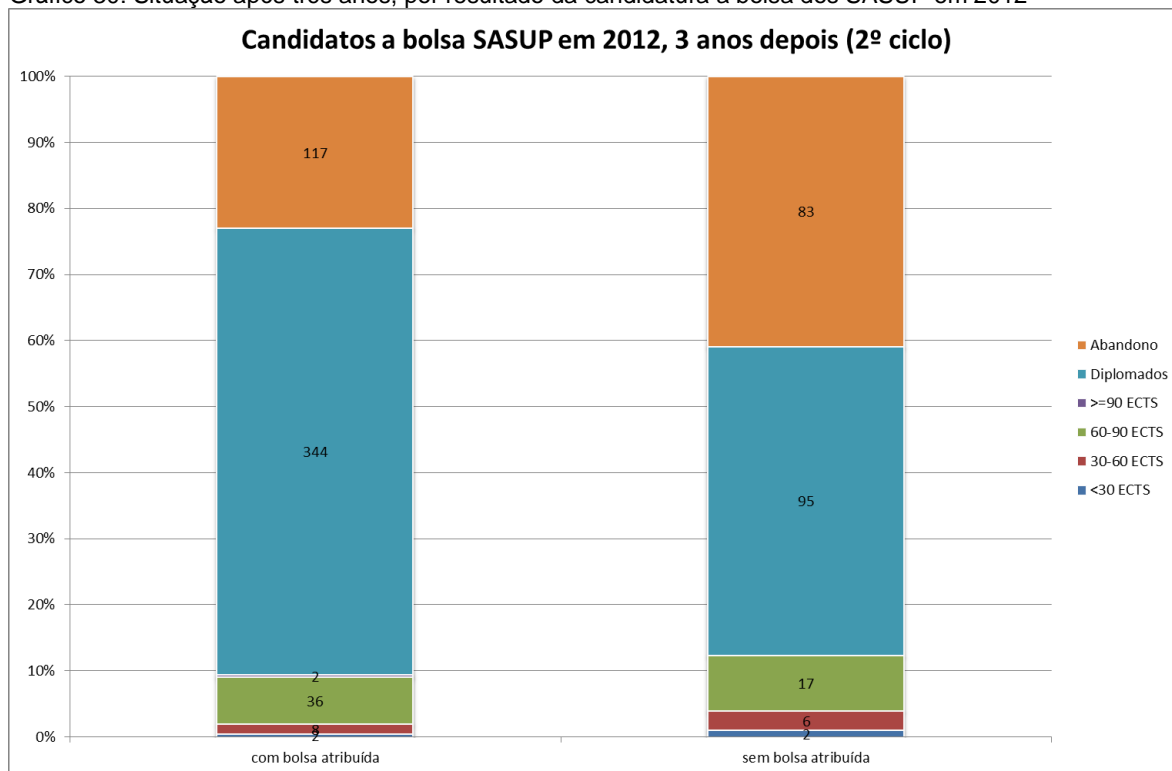
Fontes: UPdigital/FOA WebGA e SASUP_CB12

Gráfico 29: Situação após três anos, por candidatura a bolsa dos SASUP em 2012 excluindo abandono



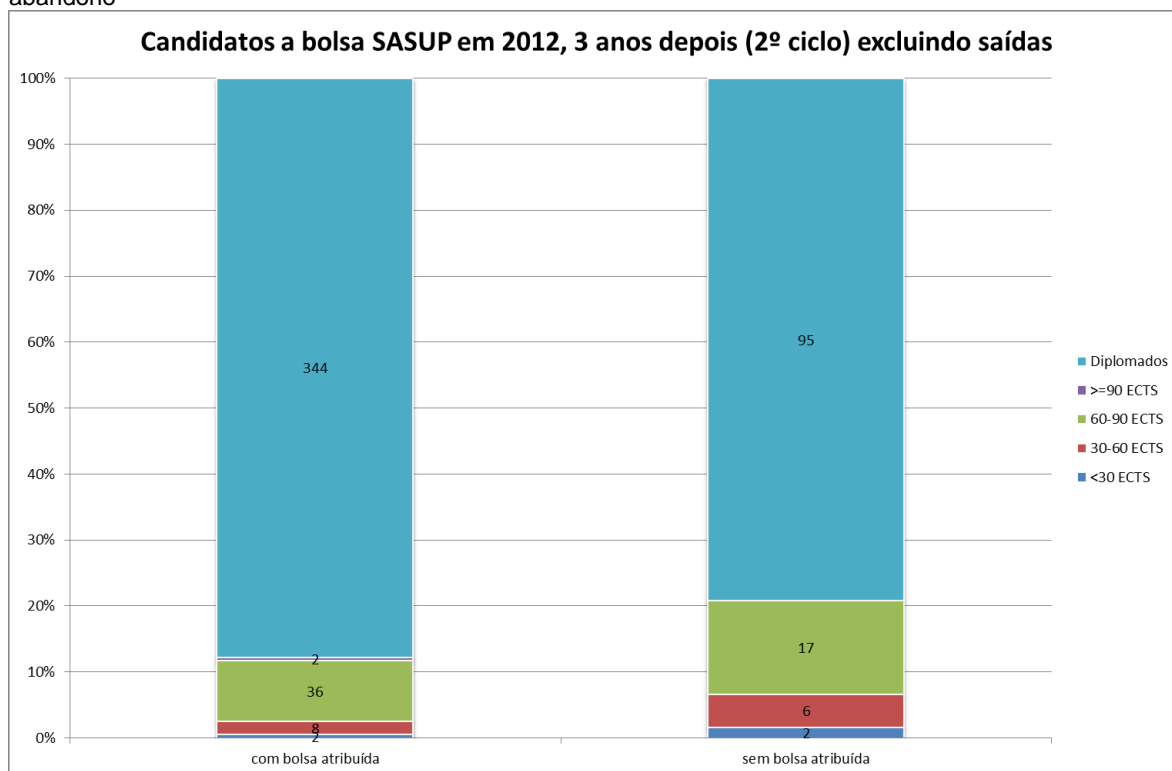
Fontes: UPdigital/FOA WebGA e SASUP_CB12

Gráfico 30: Situação após três anos, por resultado da candidatura a bolsa dos SASUP em 2012



Fontes: UPdigital/FOA WebGA e SASUP_CB12

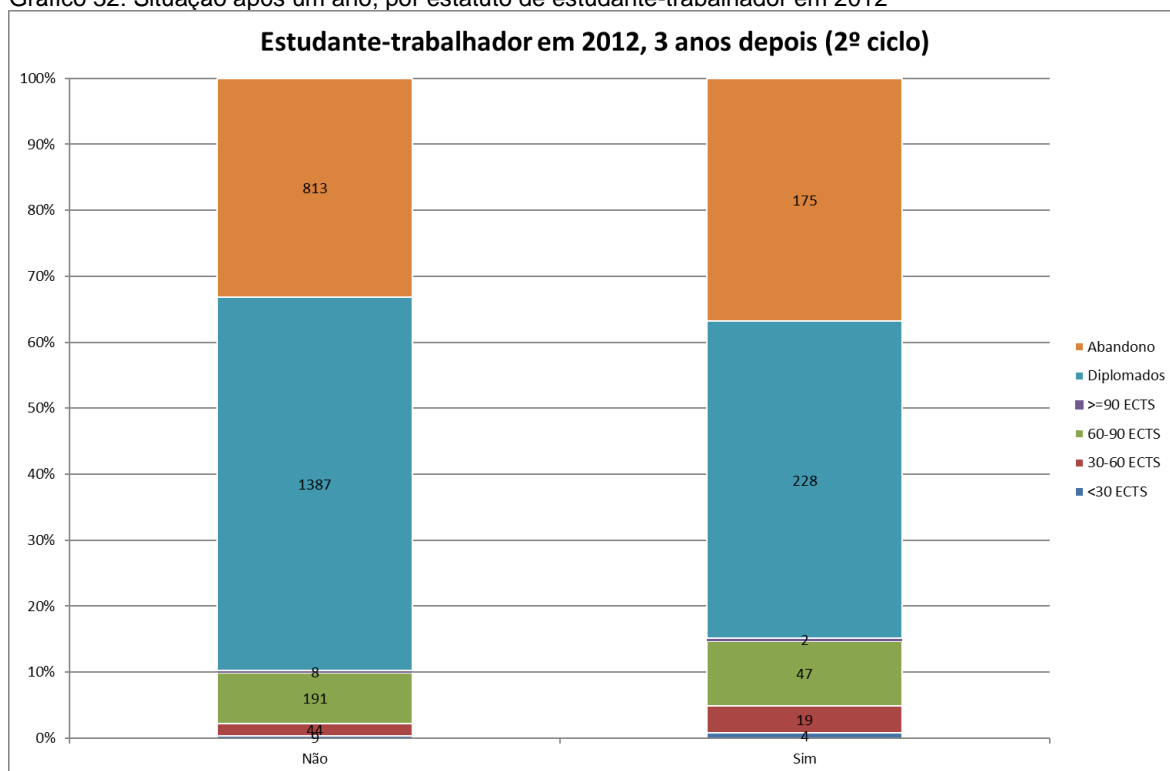
Gráfico 31: Situação após três anos, por resultado da candidatura a bolsa dos SASUP em 2012 excluindo abandono



Fontes: UPdigital/FOA WebGA e SASUP_CB12

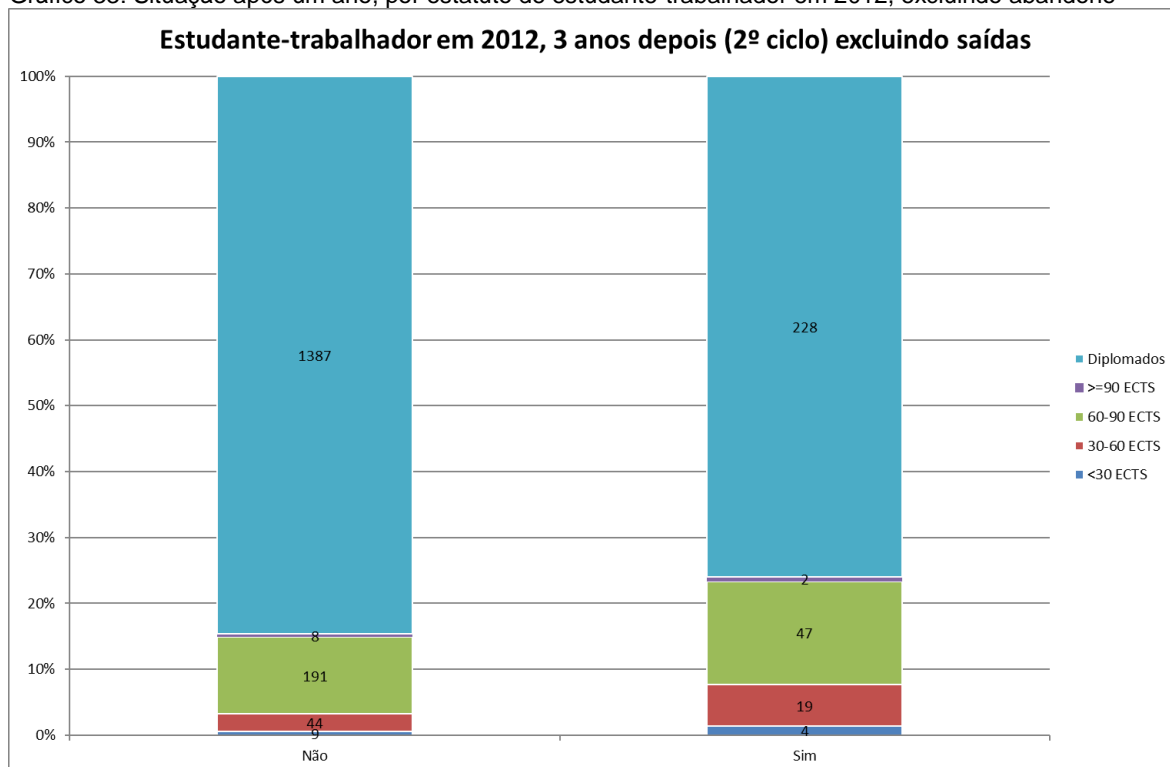
Por estatuto de estudante-trabalhador em 2012

Gráfico 32: Situação após um ano, por estatuto de estudante-trabalhador em 2012



Fonte: UPdigital/FOA WebGA

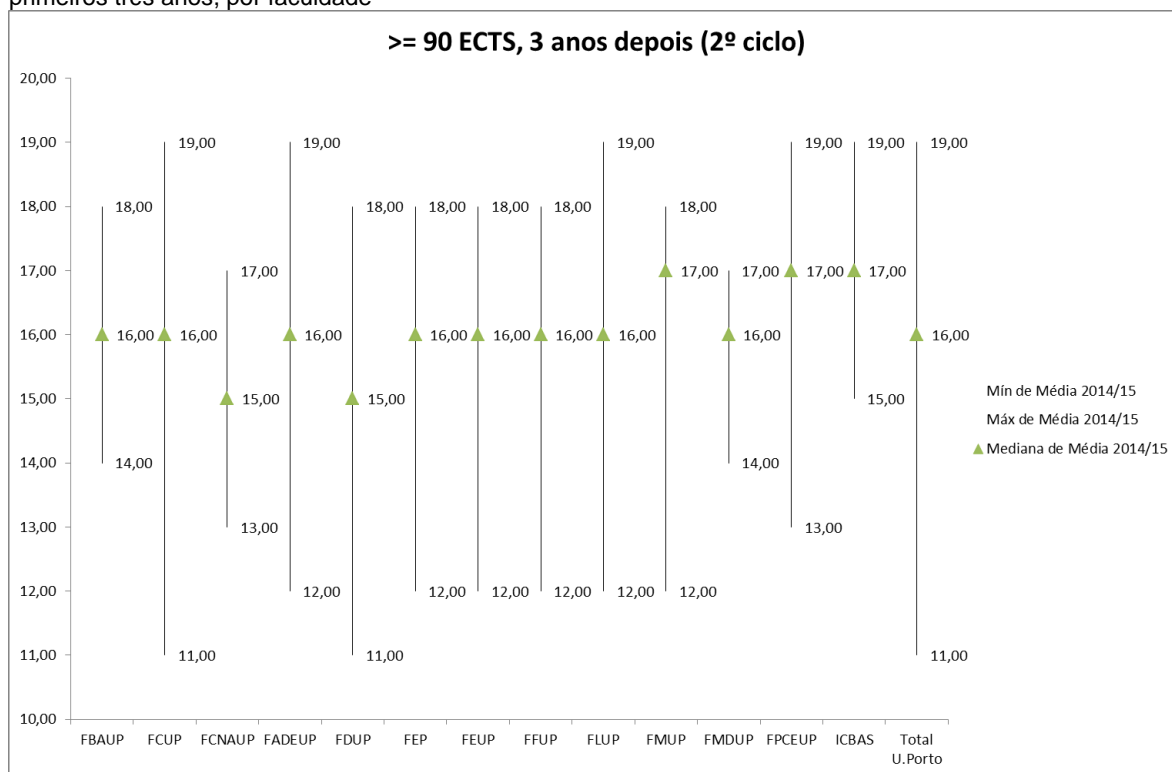
Gráfico 33: Situação após um ano, por estatuto de estudante-trabalhador em 2012, excluindo abandono



Fonte: UPdigital/FOA WebGA

Classificações de ECTS realizados

Gráfico 34: Distribuição das classificações médias dos estudantes que realizaram 90 ou mais ECTS nos primeiros três anos, por faculdade



ECTS realizados pelos estudantes que abandonaram

Gráfico 35: Nº de estudantes que abandonaram três anos depois, por nº ECTS realizados

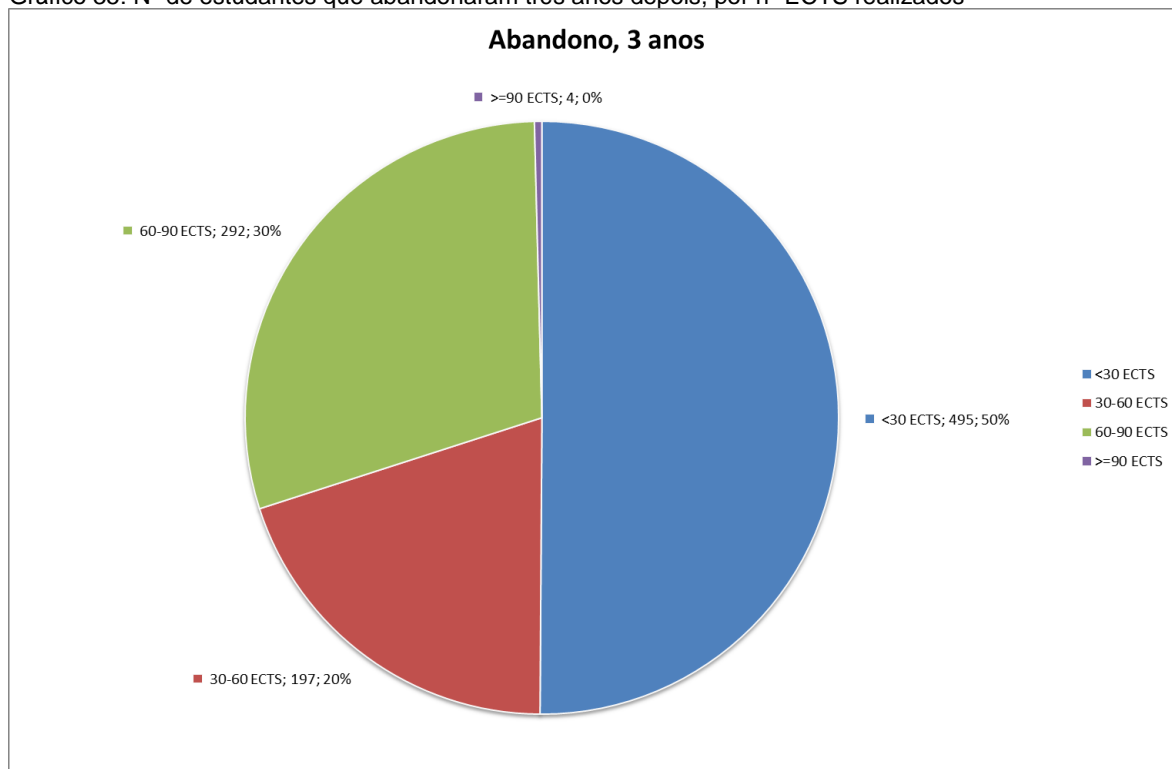
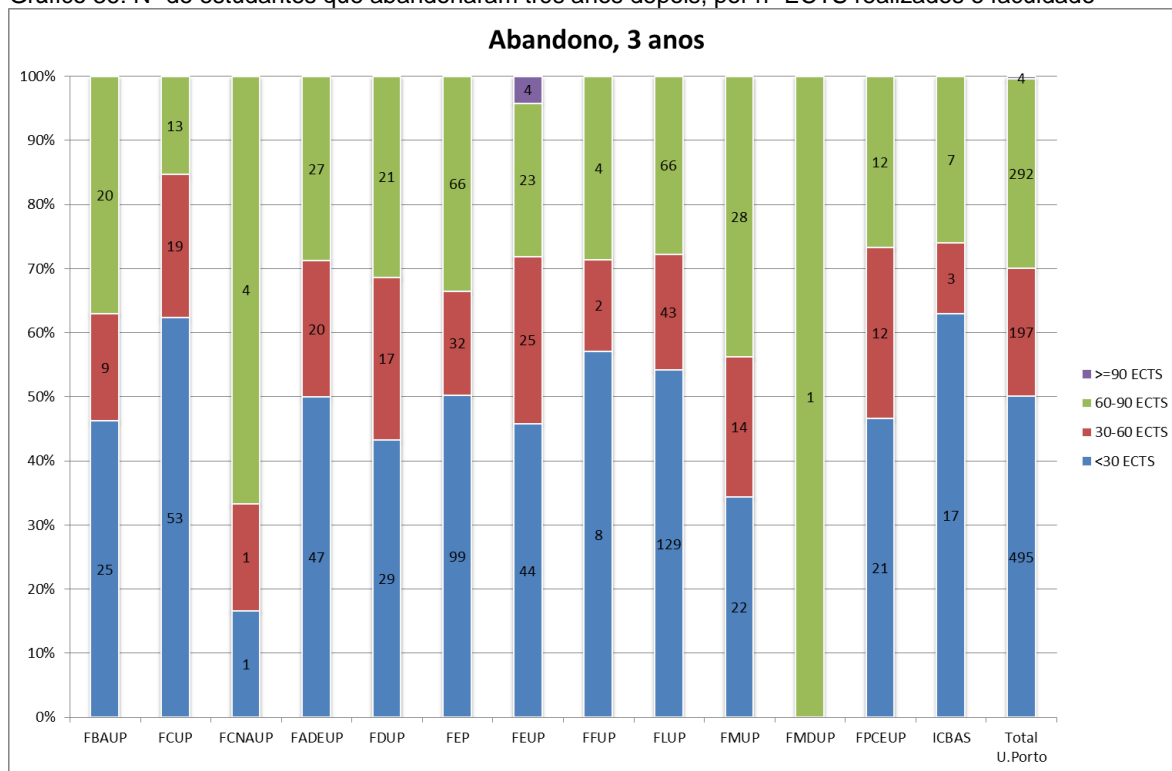


Gráfico 36: Nº de estudantes que abandonaram três anos depois, por nº ECTS realizados e faculdade



Fonte: UPdigital/FOA WebGA

5. Anexos

Por ciclo de estudos, 1 ano depois

Quadro 8: Caracterização do desempenho após um ano (incluindo abandono) dos estudantes admitidos em 2012/13, por ciclo de estudos

	< 15 ECTS	15-30 ECTS	30-45 ECTS	>=45 ECTS	Diplomados	Abandono	Total admitidos	% >=45 ECTS e diplomados (excluindo saídas)	% abandono
Faculdade de Belas-Artes	2	1	2	82	1	36	124	94%	29%
Arte e Design para o Espaço Público				8		6	14	100%	43%
Desenho e Técnicas de Impressão				4		4	8	100%	50%
Design da Imagem			1	7		5	13	88%	38%
Design Gráfico e Projetos Editoriais	1			33		7	41	97%	17%
Escultura				4		4	8	100%	50%
Estudos Artísticos		1		13		6	20	93%	30%
Pintura	1		1	7	1	3	13	80%	23%
Práticas Artísticas Contemporâneas				6		1	7	100%	14%
Faculdade de Ciências	7	25	35	252	18	69	406	80%	17%
Arquitectura Paisagista	2	2	5	15	4	1	29	68%	3%
Astronomia	1			5		5	11	83%	45%
Biodiversidade, Genética e Evolução			1	19			20	95%	0%
Biologia					5	1	6	100%	17%
Biologia Celular e Molecular	1		1	18			20	90%	0%
Biologia e Gestão da Qualidade da Água				7	1	2	10	100%	20%
Bioquímica			1	24			25	96%	0%
Ciência de Computadores		2	3	5	1	1	12	55%	8%
Ciências do Consumo e Nutrição			2	17		4	23	89%	17%
Ciências e Tecnologia do Ambiente		2	1	19		2	24	86%	8%
Desenvolvimento Curricular pela Astronomia		1					1	0%	0%

	< 15 ECTS	15-30 ECTS	30-45 ECTS	>=45 ECTS	Diplomados	Abandono	Total admitidos	% >=45 ECTS e diplomados (excluindo saídas)	% abandono
Ecologia, Ambiente e Território	2		1	14		4	21	82%	19%
Engenharia Agronómica		1	1	13		4	19	87%	21%
Engenharia Geográfica				1	2		3	100%	0%
Engenharia Matemática		1	5	9		3	18	60%	17%
Ensino de Biologia e Geologia no 3ºCiclo do Ensino Básico e no Ensino Secundário			1	12		5	18	92%	28%
Ensino de Física e de Química no 3ºCiclo do Ensino Básico e no Ensino Secundário		3	2	3	2	1	11	50%	9%
Ensino de Matemática no 3º Ciclo do Ensino Básico e no Secundário			2	6	2		10	80%	0%
Física			1	7		2	10	88%	20%
Física e Química em Contexto Escolar			2	2		4	8	50%	50%
Física Médica			1	3		1	5	75%	20%
Geologia				10			10	100%	0%
Geomateriais e Recursos Geológicos	1	1	2	1		12	17	20%	71%
Matemática		1		3	1	1	6	80%	17%
Matemática para Professores			1	1		6	8	50%	75%
Química		10	1	24		5	40	69%	13%
Recursos Biológicos Aquáticos				11		1	12	100%	8%
Sistemas de Informação Geográfica		1	1			2	4	0%	50%
Viticultura e Enologia				3		2	5	100%	40%
Faculdade de Ciências da Nutrição e Alimentação				9		6	15	100%	40%
Nutrição Clínica				9		6	15	100%	40%
Faculdade de Desporto	10	2	17	220	10	61	320	89%	19%
Atividade Física Adaptada	1		1	15		8	25	88%	32%
Atividade Física e Saúde	3			18	3	6	30	88%	20%
Atividade Física para a Terceira Idade				20		1	21	100%	5%
Desporto para Crianças e Jovens	2			16	1	7	26	89%	27%

	< 15 ECTS	15-30 ECTS	30-45 ECTS	>=45 ECTS	Diplomados	Abandono	Total admitidos	% >=45 ECTS e diplomados (excluindo saídas)	% abandono
Ensino de Educação Física nos Ensinos Básico e Secundário	2	2	14	109	1	31	159	86%	19%
Gestão Desportiva				20	3	6	29	100%	21%
Treino de Alto Rendimento Desportivo	2		2	22	2	2	30	86%	7%
Faculdade de Direito	1	5	11	65		48	130	79%	37%
Criminologia		2	4	12		18	36	67%	50%
Direito	1	3	7	53		30	94	83%	32%
Faculdade de Economia	12	26	81	383	5	107	614	77%	17%
Contabilidade e Controlo de Gestão	2	3	7	17	2	11	42	61%	26%
Economia	3	2	4	55	1	13	78	86%	17%
Economia e Administração de Empresas		3	15	31		11	60	63%	18%
Economia e Gestão da Inovação		4	3	22		1	30	76%	3%
Economia e Gestão de Recursos Humanos			6	20		10	36	77%	28%
Economia e Gestão do Ambiente		1	1	20		5	27	91%	19%
Economia e Gestão Internacional	1	1	5	20		8	35	74%	23%
Finanças	2	2	12	34		12	62	68%	19%
Finanças e Fiscalidade	1	4	5	17	1	3	31	64%	10%
Gestão			1	42		2	45	98%	4%
Gestão Comercial		3	4	19		4	30	73%	13%
Gestão de Serviços		1	7	23		4	35	74%	11%
Gestão e Economia de Serviços de Saúde	1		3	17		7	28	81%	25%
Marketing		1	4	28		7	40	85%	18%
Modelação, Análise de Dados e Sistemas de Apoio à Decisão	2	1	4	18	1	9	35	73%	26%
Faculdade de Engenharia	5	10	15	151	20	65	266	85%	24%
Ciência da Informação			2	20		4	26	91%	15%
Design Industrial					11	5	16	100%	31%
Engenharia Biomédica			1	21		3	25	95%	12%

	< 15 ECTS	15-30 ECTS	30-45 ECTS	>=45 ECTS	Diplomados	Abandono	Total admitidos	% >=45 ECTS e diplomados (excluindo saídas)	% abandono
Engenharia da Informação			1	3		6	10	75%	60%
Engenharia de Minas e Geo-Ambiente	1		1	5	1	2	10	75%	20%
Engenharia de Segurança e Higiene Ocupacionais	3	8	7	6	7	13	44	42%	30%
Engenharia de Serviços e Gestão		1	1	26	1	7	36	93%	19%
Inovação e Empreendedorismo Tecnológico		1	1	20		5	27	91%	19%
Mecânica Computacional						1	1		100%
Multimédia	1		1	39		11	52	95%	21%
Planeamento e Projecto Urbano				11		8	19	100%	42%
Faculdade de Farmácia			3	43		9	55	93%	16%
Análises Clínicas				12		3	15	100%	20%
Controlo de Qualidade			1	14		6	21	93%	29%
Toxicologia Analítica Clínica e Forense			2	17			19	89%	0%
Faculdade de Letras	19	19	58	295	21	178	590	77%	30%
Arqueologia	1	1	1	13		5	21	81%	24%
Ciências da Comunicação	1	1	5	18	1	15	41	73%	37%
Didática das Línguas Materna ou Estrangeiras e Supervisão Pedagógica em Línguas	1			1	5	3	10	86%	30%
Ensino de Filosofia no Ensino Secundário				5		3	8	100%	38%
Ensino de História e Geografia no 3º Ciclo do EB e ES		3	3	14	1	9	30	71%	30%
Ensino do Inglês e de Alemão/Francês/Espanhol no 3º Ciclo do Ensino Básico e Ensino Secundário	2	5	9	11		16	43	41%	37%
Ensino do Português e Línguas Clássicas no 3º Ciclo Ensino Básico e Ensino Secundário				5		1	6	100%	17%
Ensino do Português no 3º Ciclo do Ensino Básico e Ensino Secundário e de Língua Estrangeira nos Ensinos Básico e Secundário	4	5	22	12	2	21	66	31%	32%
Estudos Africanos			1	7		4	12	88%	33%
Estudos Alemães				4		10	14	100%	71%
Estudos Anglo-Americanos			1	9	1	2	13	91%	15%

	< 15 ECTS	15-30 ECTS	30-45 ECTS	>=45 ECTS	Diplomados	Abandono	Total admitidos	% >=45 ECTS e diplomados (excluindo saídas)	% abandono
Estudos de Teatro	1		4	5		6	16	50%	38%
Estudos Literários, Culturais e Interartes		1		13		5	19	93%	26%
Estudos Medievais				5		3	8	100%	38%
Filosofia				9	1	9	19	100%	47%
História Contemporânea			1	12	2	3	18	93%	17%
História da Arte Portuguesa			1	3		1	5	75%	20%
História e Património				12	1	3	16	100%	19%
História, Relações Internacionais e Cooperação	3		1	10	2	8	24	75%	33%
Linguística				5		4	9	100%	44%
Museologia			1	11		8	20	92%	40%
Português Língua Segunda/ Língua Estrangeira	3		3	11	1	4	22	67%	18%
Riscos, Cidades e Ordenamento do Território	3			9	2	4	18	79%	22%
Sistemas de Informação Geográfica e Ordenamento de Território			2	20	1	9	32	91%	28%
Sociologia		2	3	22	1	8	36	82%	22%
Tradução e Serviços Linguísticos				28		1	29	100%	3%
Turismo		1		21		13	35	95%	37%
Faculdade de Medicina	2		13	92		43	150	86%	29%
Cuidados Paliativos				28		14	42	100%	33%
Educação para a Saúde			1	15		3	19	94%	16%
Epidemiologia			1	3		3	7	75%	43%
Evidência e Decisão em Saúde	1		1	9		11	22	82%	50%
Informática Médica			3	19		6	28	86%	21%
Medicina e Oncologia Molecular			5	3			8	38%	0%
Saúde Pública	1		2	15		4	22	83%	18%
Sociologia e Saúde						2	2		100%

	< 15 ECTS	15-30 ECTS	30-45 ECTS	>=45 ECTS	Diplomados	Abandono	Total admitidos	% >=45 ECTS e diplomados (excluindo saídas)	% abandono
Faculdade de Medicina Dentária				11		1	12	100%	8%
Cirurgia Oral				6			6	100%	0%
Reabilitação Oral				5		1	6	100%	17%
Faculdade de Psicologia e de Ciências da Educação		1	5	92	1	31	130	94%	24%
Ciências da Educação		1	2	39		16	58	93%	28%
Ensino de Artes Visuais no 3º. Ciclo do Ensino Básico e no Ensino Secundário			1	19	1	6	27	95%	22%
Temas de Psicologia			2	34		9	45	94%	20%
Instituto de Ciências Biomédicas Abel Salazar	8	1		77	7	22	115	90%	19%
Ciências de Enfermagem				8		4	12	100%	33%
Ciências do Mar - Recursos Marinhos		1		14		4	19	93%	21%
Medicina Legal	8			8	7	5	28	65%	18%
Medicina Tradicional Chinesa				13		3	16	100%	19%
Oncologia				22		4	26	100%	15%
Toxicologia e Contaminação Ambientais				12		2	14	100%	14%
Total U.Porto	66	90	240	1772	83	676	2927	82%	23%

Fonte: DUD/FOA WebGA

Quadro 9: Caracterização das classificações no primeiro ano dos estudantes admitidos em 2012/13 que realizaram 45 ou mais ECTS, por ciclo de estudos

	Nº estudantes >=45 ECTS	Média das Médias 2012/13	Desv. Padr. das Médias 2012/13	Mín das Médias 2012/13	Máx das Médias 2012/13
Faculdade de Belas-Artes	83	15,32	0,91	12,95	17,20
Arte e Design para o Espaço Público	8	15,14	1,12	12,95	16,56
Desenho e Técnicas de Impressão	4	14,45	0,47	13,95	14,85
Design da Imagem	7	15,45	0,43	14,65	15,90
Design Gráfico e Projetos Editoriais	33	15,37	0,90	13,95	16,89
Escultura	4	15,20	0,88	14,15	16,00
Estudos Artísticos	13	15,20	0,68	14,06	16,55
Pintura	8	15,04	1,25	13,30	16,91
Práticas Artísticas Contemporâneas	6	16,41	0,48	15,90	17,20
Faculdade de Ciências	265	15,03	1,46	10,86	18,50
Arquitectura Paisagista	16	14,74	0,54	14,15	16,00
Astronomia	5	15,94	2,15	13,00	18,50
Biodiversidade, Genética e Evolução	19	16,31	1,11	13,90	18,25
Biologia	5	16,60	1,34	15,00	18,00
Biologia Celular e Molecular	18	16,25	1,11	13,10	17,64
Biologia e Gestão da Qualidade da Água	8	15,04	1,47	12,67	17,00
Bioquímica	24	15,34	1,17	13,10	17,08
Ciência de Computadores	6	15,21	2,80	11,50	18,33
Ciências do Consumo e Nutrição	17	14,75	0,71	13,58	16,20
Ciências e Tecnologia do Ambiente	19	13,82	1,34	10,86	16,42
Ecologia, Ambiente e Território	14	14,78	0,93	13,50	16,92
Engenharia Agronómica	13	13,68	1,18	11,25	15,33
Engenharia Geográfica	3	14,17	0,76	13,50	15,00
Engenharia Matemática	9	14,33	1,38	12,86	16,86
Ensino de Biologia e Geologia no 3ºCiclo do Ensino Básico e no Ensino Secundário	12	15,60	1,15	13,70	17,00
Ensino de Física e de Química no 3ºCiclo do Ensino Básico e no Ensino Secundário	5	15,30	1,10	14,00	16,88

		Nº estudantes >=45 ECTS	Média das Médias 2012/13	Desv. Padr. das Médias 2012/13	Mín das Médias 2012/13	Máx das Médias 2012/13
	Ensino de Matemática no 3º Ciclo do Ensino Básico e no Secundário	7	15,91	1,28	13,78	17,30
	Física	7	14,41	1,55	11,86	16,88
	Física e Química em Contexto Escolar	2	16,56	1,33	15,63	17,50
	Física Médica	3	14,49	0,44	14,21	15,00
	Geologia	10	14,65	1,68	12,73	17,25
	Geomateriais e Recursos Geológicos	1	13,62		13,62	13,62
	Matemática	3	13,88	0,26	13,63	14,14
	Matemática para Professores	1	15,60		15,60	15,60
	Química	24	14,20	1,32	11,63	16,75
	Recursos Biológicos Aquáticos	11	16,09	0,75	15,08	17,05
	Viticultura e Enologia	3	14,98	2,42	12,67	17,50
	Faculdade de Ciências da Nutrição e Alimentação	9	14,26	1,00	12,45	15,83
	Nutrição Clínica	9	14,26	1,00	12,45	15,83
	Faculdade de Desporto	230	14,76	1,08	11,09	17,57
	Atividade Física Adaptada	15	15,72	0,95	14,03	17,57
	Atividade Física e Saúde	21	15,06	1,00	13,30	17,00
	Atividade Física para a Terceira Idade	20	15,03	0,96	13,45	16,37
	Desporto para Crianças e Jovens	17	14,23	0,82	12,83	16,00
	Ensino de Educação Física nos Ensinos Básico e Secundário	110	14,43	0,84	12,50	17,00
	Gestão Desportiva	23	15,99	0,67	14,78	17,00
	Treino de Alto Rendimento Desportivo	24	14,38	1,46	11,09	17,40
	Faculdade de Direito	65	14,33	1,55	10,40	17,76
	Criminologia	12	15,23	1,87	12,47	17,76
	Direito	53	14,13	1,41	10,40	17,50
	Faculdade de Economia	388	14,69	1,32	10,71	18,18
	Contabilidade e Controlo de Gestão	19	14,69	1,53	12,00	17,00
	Economia	56	14,08	1,40	10,71	16,88
	Economia e Administração de Empresas	31	13,92	1,08	11,31	15,91

		Nº estudantes >=45 ECTS	Média das Médias 2012/13	Desv. Padr. das Médias 2012/13	Mín das Médias 2012/13	Máx das Médias 2012/13
	Economia e Gestão da Inovação	22	14,74	1,21	12,32	17,00
	Economia e Gestão de Recursos Humanos	20	15,06	1,27	12,32	17,31
	Economia e Gestão do Ambiente	20	14,35	1,08	12,88	16,63
	Economia e Gestão Internacional	20	14,68	1,31	12,00	16,29
	Finanças	34	14,86	1,57	11,53	18,18
	Finanças e Fiscalidade	18	14,73	0,90	13,00	16,50
	Gestão	42	15,37	0,91	13,16	17,71
	Gestão Comercial	19	14,75	1,08	12,43	16,50
	Gestão de Serviços	23	14,32	1,05	12,71	16,86
	Gestão e Economia de Serviços de Saúde	17	14,67	1,18	12,81	16,43
	Marketing	28	14,94	1,23	11,83	16,87
	Modelação, Análise de Dados e Sistemas de Apoio à Decisão	19	15,80	1,54	13,86	18,13
	Faculdade de Engenharia	169	14,89	1,28	12,00	17,90
	Ciência da Informação	20	13,92	0,99	12,11	15,90
	Design Industrial	11	15,18	1,33	13,00	17,00
	Engenharia Biomédica	21	15,60	0,97	13,82	17,83
	Engenharia da Informação	3	13,38	0,46	12,86	13,67
	Engenharia de Minas e Geo-Ambiente	6	14,34	1,25	13,13	16,50
	Engenharia de Segurança e Higiene Ocupacionais	12	14,29	1,11	13,00	16,00
	Engenharia de Serviços e Gestão	26	14,97	1,46	12,33	17,90
	Inovação e Empreendedorismo Tecnológico	20	15,64	1,09	13,51	17,33
	Multimédia	39	14,92	0,97	13,13	17,00
	Planeamento e Projecto Urbano	11	14,71	1,74	12,00	17,70
	Faculdade de Farmácia	43	13,55	1,43	10,88	17,35
	Análises Clínicas	12	12,67	1,29	10,88	15,60
	Controlo de Qualidade	14	13,63	1,41	12,24	17,35
	Toxicologia Analítica Clínica e Forense	17	14,12	1,29	12,47	17,00

		Nº estudantes >=45 ECTS	Média das Médias 2012/13	Desv. Padr. das Médias 2012/13	Mín das Médias 2012/13	Máx das Médias 2012/13
Faculdade de Letras		315	15,09	1,44	11,47	18,17
	Arqueologia	13	15,30	1,22	13,70	17,15
	Ciências da Comunicação	19	15,39	1,14	13,00	17,86
	Didática das Línguas Materna ou Estrangeiras e Supervisão Pedagógica em Línguas	6	15,83	0,75	15,00	17,00
	Ensino de Filosofia no Ensino Secundário	5	15,04	0,86	13,80	16,10
	Ensino de História e Geografia no 3º Ciclo do EB e ES	15	14,49	1,22	12,46	17,00
	Ensino do Inglês e de Alemão/Francês/Espanhol no 3º Ciclo do Ensino Básico e Ensino Secundário	11	14,20	1,70	11,89	17,15
	Ensino do Português e Línguas Clássicas no 3º Ciclo Ensino Básico e Ensino Secundário	5	13,08	0,69	12,11	13,70
	Ensino do Português no 3º Ciclo do Ensino Básico e Ensino Secundário e de Língua Estrangeira nos Ensinos Básico e Secundário	14	14,21	1,50	12,33	17,00
	Estudos Africanos	7	14,59	1,29	13,32	16,90
	Estudos Alemães	4	15,84	2,08	12,96	17,93
	Estudos Anglo-Americanos	10	15,21	1,20	13,88	17,16
	Estudos de Teatro	5	16,78	0,88	15,80	17,75
	Estudos Literários, Culturais e Interartes	13	16,30	1,30	13,80	17,78
	Estudos Medievais	5	15,75	0,91	14,90	16,90
	Filosofia	10	15,28	1,22	13,67	16,83
	História Contemporânea	13	15,60	2,00	12,00	18,17
	História da Arte Portuguesa	3	16,42	1,80	14,50	18,08
	História e Património	13	14,87	1,62	12,70	18,00
	História, Relações Internacionais e Cooperação	12	15,02	1,34	11,47	17,00
	Linguística	5	14,95	1,28	13,00	16,20
	Museologia	11	15,46	1,86	12,86	18,13
	Português Língua Segunda/ Língua Estrangeira	12	15,63	1,53	13,00	18,00
	Riscos, Cidades e Ordenamento do Território	11	14,24	1,39	12,10	16,70
	Sistemas de Informação Geográfica e Ordenamento de Território	21	14,56	1,01	13,00	16,20
	Sociologia	23	15,28	0,95	13,80	17,30

		Nº estudantes >=45 ECTS	Média das Médias 2012/13	Desv. Padr. das Médias 2012/13	Mín das Médias 2012/13	Máx das Médias 2012/13
	Tradução e Serviços Linguísticos	28	15,64	1,28	13,55	18,10
	Turismo	21	14,27	1,14	12,40	16,27
Faculdade de Medicina		92	15,32	1,32	11,56	17,92
	Cuidados Paliativos	28	16,24	0,94	14,18	17,73
	Educação para a Saúde	15	15,02	0,78	13,50	16,80
	Epidemiologia	3	14,59	1,59	13,16	16,30
	Evidência e Decisão em Saúde	9	15,40	1,14	13,95	17,92
	Informática Médica	19	15,04	1,31	13,08	17,36
	Medicina e Oncologia Molecular	3	16,43	0,51	16,07	17,01
	Saúde Pública	15	14,14	1,37	11,56	16,46
Faculdade de Medicina Dentária		11	14,52	0,46	13,85	15,03
	Cirurgia Oral	6	14,54	0,54	13,85	15,03
	Reabilitação Oral	5	14,50	0,39	14,15	14,93
Faculdade de Psicologia e de Ciências da Educação		93	15,81	1,21	12,20	18,50
	Ciências da Educação	39	15,55	0,93	13,22	17,05
	Ensino de Artes Visuais no 3º. Ciclo do Ensino Básico e no Ensino Secundário	20	16,02	1,13	13,16	18,00
	Temas de Psicologia	34	15,98	1,50	12,20	18,50
Instituto de Ciências Biomédicas Abel Salazar		84	16,03	1,06	12,70	18,54
	Ciências de Enfermagem	8	15,72	0,63	15,00	16,75
	Ciências do Mar - Recursos Marinhos	14	15,50	1,23	12,70	17,38
	Medicina Legal	15	15,94	1,26	13,78	18,00
	Medicina Tradicional Chinesa	13	16,49	1,11	15,00	18,54
	Oncologia	22	15,93	0,92	13,66	17,45
	Toxicologia e Contaminação Ambientais	12	16,62	0,60	15,42	17,46
Total U.Porto		1847	14,97	1,37	10,40	18,54

Fonte: UPdigital/FOA WebGA

Quadro 10: Nº de estudantes que abandonaram, por nº ECTS realizados no primeiro ano e ciclo de estudos

	< 15 ECTS	15-30 ECTS	30-45 ECTS	>=45 ECTS	Total Abandono
Faculdade de Belas-Artes	22	3	1	10	36
Arte e Design para o Espaço Público	4			2	6
Desenho e Técnicas de Impressão	2	1		1	4
Design da Imagem	3			2	5
Design Gráfico e Projetos Editoriais	5		1	1	7
Escultura	2			2	4
Estudos Artísticos	3	2		1	6
Pintura	2			1	3
Práticas Artísticas Contemporâneas	1				1
Faculdade de Ciências	44	6	11	8	69
Arquitectura Paisagista	1				1
Astronomia	3			2	5
Biologia	1				1
Biologia e Gestão da Qualidade da Água	2				2
Ciência de Computadores		1			1
Ciências do Consumo e Nutrição	2	1		1	4
Ciências e Tecnologia do Ambiente		1		1	2
Ecologia, Ambiente e Território	3			1	4
Engenharia Agronómica	3			1	4
Engenharia Matemática	3				3
Ensino de Biologia e Geologia no 3ºCiclo do Ensino Básico e no Ensino Secundário	5				5
Ensino de Física e de Química no 3ºCiclo do Ensino Básico e no Ensino Secundário	1				1
Física	1		1		2
Física e Química em Contexto Escolar	2	1	1		4
Física Médica		1			1
Geomateriais e Recursos Geológicos	4	1	7		12
Matemática				1	1

	< 15 ECTS	15-30 ECTS	30-45 ECTS	>=45 ECTS	Total Abandono
Matemática para Professores	5			1	6
Química	5				5
Recursos Biológicos Aquáticos			1		1
Sistemas de Informação Geográfica	1		1		2
Viticultura e Enologia	2				2
Faculdade de Ciências da Nutrição e Alimentação	1			5	6
Nutrição Clínica	1			5	6
Faculdade de Desporto	41	2	3	15	61
Atividade Física Adaptada	2		1	5	8
Atividade Física e Saúde	3			3	6
Atividade Física para a Terceira Idade	1				1
Desporto para Crianças e Jovens	5	1		1	7
Ensino de Educação Física nos Ensinos Básico e Secundário	26	1	1	3	31
Gestão Desportiva	3			3	6
Treino de Alto Rendimento Desportivo	1		1		2
Faculdade de Direito	22	5	3	18	48
Criminologia	11	3	1	3	18
Direito	11	2	2	15	30
Faculdade de Economia	73	14	11	9	107
Contabilidade e Controlo de Gestão	8	1	2		11
Economia	9	1	1	2	13
Economia e Administração de Empresas	7	3	1		11
Economia e Gestão da Inovação	1				1
Economia e Gestão de Recursos Humanos	8		1	1	10
Economia e Gestão do Ambiente	4		1		5
Economia e Gestão Internacional	5	1		2	8
Finanças	9	1	1	1	12
Finanças e Fiscalidade	1	2			3

		< 15 ECTS	15-30 ECTS	30-45 ECTS	>=45 ECTS	Total Abandono
	Gestão	1	1			2
	Gestão Comercial		1	3		4
	Gestão de Serviços	2	1	1		4
	Gestão e Economia de Serviços de Saúde	7				7
	Marketing	6			1	7
	Modelação, Análise de Dados e Sistemas de Apoio à Decisão	5	2		2	9
	Faculdade de Engenharia	41	4	8	12	65
	Ciência da Informação	1			3	4
	Design Industrial		1	4		5
	Engenharia Biomédica	2			1	3
	Engenharia da Informação	6				6
	Engenharia de Minas e Geo-Ambiente	2				2
	Engenharia de Segurança e Higiene Ocupacionais	12		1		13
	Engenharia de Serviços e Gestão	4		1	2	7
	Inovação e Empreendedorismo Tecnológico	1	1	1	2	5
	Mecânica Computacional	1				1
	Multimédia	8	2		1	11
	Planeamento e Projecto Urbano	4		1	3	8
	Faculdade de Farmácia	8			1	9
	Análises Clínicas	3				3
	Controlo de Qualidade	5			1	6
	Faculdade de Letras	109	11	16	42	178
	Arqueologia	5				5
	Ciências da Comunicação	10	1	1	3	15
	Didática das Línguas Materna ou Estrangeiras e Supervisão Pedagógica em Línguas	3				3
	Ensino de Filosofia no Ensino Secundário	1			2	3
	Ensino de História e Geografia no 3º Ciclo do EB e ES	8			1	9
	Ensino do Inglês e de Alemão/Francês/Espanhol no 3º Ciclo do Ensino Básico e Ensino Secundário	10	3	2	1	16

	< 15 ECTS	15-30 ECTS	30-45 ECTS	>=45 ECTS	Total Abandono
Ensino do Português e Línguas Clássicas no 3º Ciclo Ensino Básico e Ensino Secundário				1	1
Ensino do Português no 3ºCiclo do Ensino Básico e Ensino Secundário e de Língua Estrangeira nos Ensinos Básico e Secundário	15	2	3	1	21
Estudos Africanos	1			3	4
Estudos Alemães	9	1			10
Estudos Anglo-Americanos	2				2
Estudos de Teatro	3		2	1	6
Estudos Literários, Culturais e Interartes	2	1		2	5
Estudos Medievais	2			1	3
Filosofia	5		2	2	9
História Contemporânea	3				3
História da Arte Portuguesa				1	1
História e Património			2	1	3
História, Relações Internacionais e Cooperação	5			3	8
Linguística	3		1		4
Museologia	4	1	1	2	8
Português Língua Segunda/ Língua Estrangeira	4				4
Riscos, Cidades e Ordenamento do Território	2		1	1	4
Sistemas de Informação Geográfica e Ordenamento de Território	3			6	9
Sociologia	5	2		1	8
Tradução e Serviços Linguísticos				1	1
Turismo	4		1	8	13
Faculdade de Medicina	20	1	2	20	43
Cuidados Paliativos	3			11	14
Educação para a Saúde	3				3
Epidemiologia	2			1	3
Evidência e Decisão em Saúde	3	1		7	11
Informática Médica	3		2	1	6
Saúde Pública	4				4
Sociologia e Saúde	2				2

	< 15 ECTS	15-30 ECTS	30-45 ECTS	>=45 ECTS	Total Abandono
Faculdade de Medicina Dentária				1	1
Reabilitação Oral				1	1
Faculdade de Psicologia e de Ciências da Educação	21	1	1	8	31
Ciências da Educação	10	1		5	16
Ensino de Artes Visuais no 3º. Ciclo do Ensino Básico e no Ensino Secundário	4			2	6
Temas de Psicologia	7		1	1	9
Instituto de Ciências Biomédicas Abel Salazar	17		1	4	22
Ciências de Enfermagem	2			2	4
Ciências do Mar - Recursos Marinhos	4				4
Medicina Legal	4			1	5
Medicina Tradicional Chinesa	3				3
Oncologia	3			1	4
Toxicologia e Contaminação Ambientais	1		1		2
Total U.Porto	419	47	57	153	676

Fonte: UPdigital/FOA WebGA

Por ciclo de estudos, 3 anos depois

Quadro 11: Caracterização do desempenho após três anos (incluindo abandono) dos estudantes admitidos em 2012/13, por ciclo de estudos

	< 30 ECTS	30-60 ECTS	60-90 ECTS	>=90 ECTS	Diplomados	Abandono	Total admitidos	%>=90ECTS e diplomados (excluindo saídas)	% abandono
Faculdade de Belas-Artes		2	14		54	54	124	77%	44%
Arte e Design para o Espaço Público					4	10	14	100%	71%
Desenho e Técnicas de Impressão					4	4	8	100%	50%
Design da Imagem			1		6	6	13	86%	46%
Design Gráfico e Projetos Editoriais		1	6		18	16	41	72%	39%
Escultura					4	4	8	100%	50%
Estudos Artísticos			5		8	7	20	62%	35%
Pintura		1	1		5	6	13	71%	46%
Práticas Artísticas Contemporâneas			1		5	1	7	83%	14%
Faculdade de Ciências	1	5	14	6	295	85	406	94%	21%
Arquitectura Paisagista		1	1		25	2	29	93%	7%
Astronomia			1		5	5	11	83%	45%
Biodiversidade, Genética e Evolução		1	2		15	2	20	83%	10%
Biologia					5	1	6	100%	17%
Biologia Celular e Molecular					18	2	20	100%	10%
Biologia e Gestão da Qualidade da Água					7	3	10	100%	30%
Bioquímica					25		25	100%	0%
Ciência de Computadores		1		1	8	2	12	90%	17%
Ciências do Consumo e Nutrição			1		15	7	23	94%	30%
Ciências e Tecnologia do Ambiente					22	2	24	100%	8%
Desenvolvimento Curricular pela Astronomia					1		1	100%	0%
Ecologia, Ambiente e Território			1		16	4	21	94%	19%
Engenharia Agronómica	1				13	5	19	93%	26%
Engenharia Geográfica					3		3	100%	0%

	< 30 ECTS	30-60 ECTS	60-90 ECTS	>=90 ECTS	Diplomados	Abandono	Total admitidos	%>=90ECTS e diplomados (excluindo saídas)	% abandono
Engenharia Matemática			2		13	3	18	87%	17%
Ensino de Biologia e Geologia no 3ºCiclo do Ensino Básico e no Ensino Secundário					13	5	18	100%	28%
Ensino de Física e de Química no 3ºCiclo do Ensino Básico e no Ensino Secundário			2	1	7	1	11	80%	9%
Ensino de Matemática no 3º Ciclo do Ensino Básico e no Secundário				2	8		10	100%	0%
Física					8	2	10	100%	20%
Física e Química em Contexto Escolar			1		3	4	8	75%	50%
Física Médica		1			2	2	5	67%	40%
Geologia			1	2	7		10	90%	0%
Geomateriais e Recursos Geológicos					2	15	17	100%	88%
Matemática					5	1	6	100%	17%
Matemática para Professores			1		1	6	8	50%	75%
Química					34	6	40	100%	15%
Recursos Biológicos Aquáticos		1			10	1	12	91%	8%
Sistemas de Informação Geográfica			1		1	2	4	50%	50%
Viticultura e Enologia					3	2	5	100%	40%
Faculdade de Ciências da Nutrição e Alimentação					9	6	15	100%	40%
Nutrição Clínica					9	6	15	100%	40%
Faculdade de Desporto		2	26		198	94	320	88%	29%
Atividade Física Adaptada					13	12	25	100%	48%
Atividade Física e Saúde			4		12	14	30	75%	47%
Atividade Física para a Terceira Idade			3		15	3	21	83%	14%
Desporto para Crianças e Jovens		1	3		13	9	26	76%	35%
Ensino de Educação Física nos Ensinos Básico e Secundário		1	7		110	41	159	93%	26%
Gestão Desportiva			4		17	8	29	81%	28%
Treino de Alto Rendimento Desportivo			5		18	7	30	78%	23%

	< 30 ECTS	30-60 ECTS	60-90 ECTS	>=90 ECTS	Diplomados	Abandono	Total admitidos	%>=90ECTS e diplomados (excluindo saídas)	% abandono
Faculdade de Direito		11	12		40	67	130	63%	52%
Criminologia		7			8	21	36	53%	58%
Direito		4	12		32	46	94	67%	49%
Faculdade de Economia	4	14	81		318	197	614	76%	32%
Contabilidade e Controlo de Gestão	1	2	7		17	15	42	63%	36%
Economia	1	1	8		43	25	78	81%	32%
Economia e Administração de Empresas			19		14	27	60	42%	45%
Economia e Gestão da Inovação		1	3		18	8	30	82%	27%
Economia e Gestão de Recursos Humanos		2	2		15	17	36	79%	47%
Economia e Gestão do Ambiente		1	2		18	6	27	86%	22%
Economia e Gestão Internacional		1	1		18	15	35	90%	43%
Finanças	2	4	10		27	19	62	63%	31%
Finanças e Fiscalidade			5		18	8	31	78%	26%
Gestão		1	4		36	4	45	88%	9%
Gestão Comercial			5		16	9	30	76%	30%
Gestão de Serviços			5		22	8	35	81%	23%
Gestão e Economia de Serviços de Saúde			3		14	11	28	82%	39%
Marketing			3		26	11	40	90%	28%
Modelação, Análise de Dados e Sistemas de Apoio à Decisão		1	4		16	14	35	76%	40%
Faculdade de Engenharia	1	3	15	3	148	96	266	89%	36%
Ciência da Informação					18	8	26	100%	31%
Design Industrial					11	5	16	100%	31%
Engenharia Biomédica					22	3	25	100%	12%
Engenharia da Informação					4	6	10	100%	60%
Engenharia de Minas e Geo-Ambiente					7	3	10	100%	30%
Engenharia de Segurança e Higiene Ocupacionais		3	2		17	22	44	77%	50%

	< 30 ECTS	30-60 ECTS	60-90 ECTS	>=90 ECTS	Diplomados	Abandono	Total admitidos	%>=90ECTS e diplomados (excluindo saídas)	% abandono
Engenharia de Serviços e Gestão			1	2	24	9	36	96%	25%
Inovação e Empreendedorismo Tecnológico	1		3	1	12	10	27	76%	37%
Mecânica Computacional						1	1		100%
Multimédia			5		29	18	52	85%	35%
Planeamento e Projecto Urbano			4		4	11	19	50%	58%
Faculdade de Farmácia		1	3		37	14	55	90%	25%
Análises Clínicas			1		9	5	15	90%	33%
Controlo de Qualidade			1		13	7	21	93%	33%
Toxicologia Analítica Clínica e Forense		1	1		15	2	19	88%	11%
Faculdade de Letras	5	19	50		278	238	590	79%	40%
Arqueologia			3		10	8	21	77%	38%
Ciências da Comunicação		1	6		14	20	41	67%	49%
Didática das Línguas Materna ou Estrangeiras e Supervisão Pedagógica em Línguas					6	4	10	100%	40%
Ensino de Filosofia no Ensino Secundário			1		5	2	8	83%	25%
Ensino de História e Geografia no 3º Ciclo do EB e ES			2		18	10	30	90%	33%
Ensino do Inglês e de Alemão/Francês/Espanhol no 3º Ciclo do Ensino Básico e Ensino Secundário	1	5	4		12	21	43	55%	49%
Ensino do Português e Línguas Clássicas no 3º Ciclo Ensino Básico e Ensino Secundário			4		1	1	6	20%	17%
Ensino do Português no 3º Ciclo do Ensino Básico e Ensino Secundário e de Língua Estrangeira nos Ensinos Básico e Secundário		8	1		24	33	66	73%	50%
Estudos Africanos			2		4	6	12	67%	50%
Estudos Alemães					4	10	14	100%	71%
Estudos Anglo-Americanos			1		9	3	13	90%	23%
Estudos de Teatro		1	1		6	8	16	75%	50%
Estudos Literários, Culturais e Interartes			3		11	5	19	79%	26%
Estudos Medievais					4	4	8	100%	50%

	< 30 ECTS	30-60 ECTS	60-90 ECTS	>=90 ECTS	Diplomados	Abandono	Total admitidos	%>=90ECTS e diplomados (excluindo saídas)	% abandono
Filosofia			3		7	9	19	70%	47%
História Contemporânea		1	1		11	5	18	85%	28%
História da Arte Portuguesa					4	1	5	100%	20%
História e Património			3		9	4	16	75%	25%
História, Relações Internacionais e Cooperação	2		2		10	10	24	71%	42%
Linguística					4	5	9	100%	56%
Museologia		1			7	12	20	88%	60%
Português Língua Segunda/ Língua Estrangeira		1			13	8	22	93%	36%
Riscos, Cidades e Ordenamento do Território	1		1		11	5	18	85%	28%
Sistemas de Informação Geográfica e Ordenamento de Território			2		18	12	32	90%	38%
Sociologia	1		4		20	11	36	80%	31%
Tradução e Serviços Linguísticos			2		24	3	29	92%	10%
Turismo		1	4		12	18	35	71%	51%
Faculdade de Medicina		5	12	1	68	64	150	80%	43%
Cuidados Paliativos			1		22	19	42	96%	45%
Educação para a Saúde			2		11	6	19	85%	32%
Epidemiologia		1	1		1	4	7	33%	57%
Evidência e Decisão em Saúde			2		4	16	22	67%	73%
Informática Médica			5		12	11	28	71%	39%
Medicina e Oncologia Molecular		1			7		8	88%	0%
Saúde Pública		3	1	1	11	6	22	75%	27%
Sociologia e Saúde						2	2		100%
Faculdade de Medicina Dentária			5		6	1	12	55%	8%
Cirurgia Oral			4		2		6	33%	0%
Reabilitação Oral			1		4	1	6	80%	17%

	< 30 ECTS	30-60 ECTS	60-90 ECTS	>=90 ECTS	Diplomados	Abandono	Total admitidos	%>=90ECTS e diplomados (excluindo saídas)	% abandono
Faculdade de Psicologia e de Ciências da Educação			1		84	45	130	99%	35%
Ciências da Educação					33	25	58	100%	43%
Ensino de Artes Visuais no 3º. Ciclo do Ensino Básico e no Ensino Secundário					21	6	27	100%	22%
Temas de Psicologia			1		30	14	45	97%	31%
Instituto de Ciências Biomédicas Abel Salazar	2	1	5		80	27	115	91%	23%
Ciências de Enfermagem			2		6	4	12	75%	33%
Ciências do Mar - Recursos Marinhos		1	1		13	4	19	87%	21%
Medicina Legal	2		1		17	8	28	85%	29%
Medicina Tradicional Chinesa					13	3	16	100%	19%
Oncologia			1		20	5	26	95%	19%
Toxicologia e Contaminação Ambientais					11	3	14	100%	21%
Total U.Porto	13	63	238	10	1615	988	2927	84%	34%

Fonte: UPdigital/FOA WebGA

Quadro 12: Caracterização das classificações nos três primeiros anos dos estudantes admitidos em 2012/13 que realizaram 90 ou mais ECTS, por ciclo de estudos

		Nº estudantes >=90 ECTS	Média das Médias 2014/15	Desv. Padr. das Médias 2014/15	Mín das Médias 2014/15	Máx das Médias 2014/15
Faculdade de Belas-Artes		51	16,08	1,03	14,00	18,00
	Arte e Design para o Espaço Público	4	16,25	0,50	16,00	17,00
	Desenho e Técnicas de Impressão	4	15,25	0,96	14,00	16,00
	Design da Imagem	6	16,50	0,55	16,00	17,00
	Design Gráfico e Projetos Editoriais	18	15,78	1,00	14,00	18,00
	Escultura	4	15,00	0,82	14,00	16,00
	Estudos Artísticos	7	16,14	0,69	15,00	17,00
	Pintura	3	17,33	1,15	16,00	18,00
	Práticas Artísticas Contemporâneas	5	17,19	0,82	16,00	18,00
Faculdade de Ciências		264	16,32	1,44	11,00	19,00
	Arquitetura Paisagista	17	15,59	0,87	13,00	17,00
	Astronomia	5	16,00	1,58	14,00	18,00
	Biodiversidade, Genética e Evolução	15	17,53	0,99	16,00	19,00
	Biologia Celular e Molecular	18	17,33	0,59	16,00	18,00
	Biologia e Gestão da Qualidade da Água	6	16,50	1,05	15,00	18,00
	Bioquímica	25	17,16	0,80	16,00	18,00
	Ciência de Computadores	8	16,29	2,78	11,32	19,00
	Ciências do Consumo e Nutrição	15	16,07	1,03	14,00	17,00
	Ciências e Tecnologia do Ambiente	21	15,95	1,36	13,00	18,00
	Desenvolvimento Curricular pela Astronomia	1	17,00		17,00	17,00
	Ecologia, Ambiente e Território	15	16,60	1,18	14,00	19,00
	Engenharia Agronómica	13	14,62	1,89	11,00	16,00
	Engenharia Geográfica	1	15,00		15,00	15,00
	Engenharia Matemática	13	16,38	1,33	15,00	18,00
	Ensino de Biologia e Geologia no 3ºCiclo do Ensino Básico e no Ensino Secundário	13	16,15	1,68	13,00	18,00
	Ensino de Física e de Química no 3ºCiclo do Ensino Básico e no Ensino Secundário	4	16,60	1,14	15,42	18,00

		Nº estudantes >=90 ECTS	Média das Médias 2014/15	Desv. Padr. das Médias 2014/15	Mín das Médias 2014/15	Máx das Médias 2014/15
	Ensino de Matemática no 3º Ciclo do Ensino Básico e no Secundário	8	16,61	1,70	13,00	18,00
	Física	8	16,13	1,46	14,00	18,00
	Física e Química em Contexto Escolar	3	17,00	1,00	16,00	18,00
	Física Médica	2	15,00	1,41	14,00	16,00
	Geologia	9	15,91	1,28	14,97	18,00
	Geomateriais e Recursos Geológicos	1	16,00		16,00	16,00
	Matemática	4	16,50	1,00	16,00	18,00
	Matemática para Professores	1	17,00		17,00	17,00
	Química	24	15,83	1,24	14,00	18,00
	Recursos Biológicos Aquáticos	10	16,90	0,74	16,00	18,00
	Sistemas de Informação Geográfica	1	12,00		12,00	12,00
	Viticultura e Enologia	3	15,67	2,52	13,00	18,00
	Faculdade de Ciências da Nutrição e Alimentação	9	15,00	1,41	13,00	17,00
	Nutrição Clínica	9	15,00	1,41	13,00	17,00
	Faculdade de Desporto	182	15,61	1,21	12,00	19,00
	Atividade Física Adaptada	12	16,67	1,15	14,00	18,00
	Atividade Física e Saúde	7	15,43	0,98	14,00	17,00
	Atividade Física para a Terceira Idade	15	14,83	1,53	12,00	17,00
	Desporto para Crianças e Jovens	10	15,30	1,34	13,00	17,00
	Ensino de Educação Física nos Ensinos Básico e Secundário	109	15,46	1,08	13,00	18,00
	Gestão Desportiva	14	16,36	1,01	15,00	18,00
	Treino de Alto Rendimento Desportivo	15	16,27	1,03	15,00	19,00
	Faculdade de Direito	39	15,46	1,45	11,00	18,00
	Criminologia	8	16,38	1,41	14,00	18,00
	Direito	31	15,23	1,38	11,00	18,00
	Faculdade de Economia	307	15,44	1,30	12,00	18,00
	Contabilidade e Controlo de Gestão	12	15,50	1,00	14,00	17,00
	Economia	42	15,29	1,52	12,00	18,00

		Nº estudantes ≥90 ECTS	Média das Médias 2014/15	Desv. Padr. das Médias 2014/15	Mín das Médias 2014/15	Máx das Médias 2014/15
	Economia e Administração de Empresas	14	14,14	1,41	12,00	17,00
	Economia e Gestão da Inovação	18	15,33	1,46	13,00	18,00
	Economia e Gestão de Recursos Humanos	15	15,27	1,28	14,00	17,00
	Economia e Gestão do Ambiente	18	15,56	1,25	13,00	18,00
	Economia e Gestão Internacional	18	15,39	1,46	12,00	17,00
	Finanças	27	15,81	1,27	14,00	18,00
	Finanças e Fiscalidade	15	15,53	0,64	14,00	16,00
	Gestão	36	15,78	1,15	12,00	18,00
	Gestão Comercial	16	15,19	0,98	14,00	17,00
	Gestão de Serviços	21	15,43	1,08	14,00	17,00
	Gestão e Economia de Serviços de Saúde	14	15,07	0,83	14,00	16,00
	Marketing	26	15,15	1,29	12,00	17,00
	Modelação, Análise de Dados e Sistemas de Apoio à Decisão	15	16,80	1,08	15,00	18,00
	Faculdade de Engenharia	128	15,58	1,32	12,00	18,00
	Ciência da Informação	18	14,83	1,29	12,00	16,00
	Engenharia Biomédica	22	17,00	0,69	16,00	18,00
	Engenharia da Informação	4	15,25	1,26	14,00	17,00
	Engenharia de Minas e Geo-Ambiente	7	14,86	1,07	14,00	17,00
	Engenharia de Segurança e Higiene Ocupacionais	6	14,50	0,84	14,00	16,00
	Engenharia de Serviços e Gestão	25	15,63	1,39	13,00	18,00
	Inovação e Empreendedorismo Tecnológico	13	15,52	1,32	13,00	17,00
	Multimédia	29	15,34	0,90	14,00	17,00
	Planeamento e Projecto Urbano	4	16,00	1,83	14,00	18,00
	Faculdade de Farmácia	37	15,86	1,38	12,00	18,00
	Análises Clínicas	9	14,67	1,41	12,00	17,00
	Controlo de Qualidade	13	16,08	1,12	14,00	18,00
	Toxicologia Analítica Clínica e Forense	15	16,40	1,18	14,00	18,00

		Nº estudantes ≥90 ECTS	Média das Médias 2014/15	Desv. Padr. das Médias 2014/15	Mín das Médias 2014/15	Máx das Médias 2014/15
Faculdade de Letras		239	15,78	1,46	12,00	19,00
	Arqueologia	10	16,60	1,35	14,00	18,00
	Ciências da Comunicação	13	16,08	1,12	15,00	18,00
	Didática das Línguas Materna ou Estrangeiras e Supervisão Pedagógica em Línguas	1	14,00		14,00	14,00
	Ensino de Filosofia no Ensino Secundário	5	14,80	1,30	13,00	16,00
	Ensino de História e Geografia no 3º Ciclo do EB e ES	14	15,07	0,92	14,00	17,00
	Ensino do Inglês e de Alemão/Francês/Espanhol no 3º Ciclo do Ensino Básico e Ensino Secundário	8	15,75	1,28	14,00	17,00
	Ensino do Português e Línguas Clássicas no 3º Ciclo Ensino Básico e Ensino Secundário	1	13,00		13,00	13,00
	Ensino do Português no 3º Ciclo do Ensino Básico e Ensino Secundário e de Língua Estrangeira nos Ensinos Básico e Secundário	17	15,00	1,27	13,00	17,00
	Estudos Africanos	4	16,00	0,82	15,00	17,00
	Estudos Alemães	4	16,00	2,71	12,00	18,00
	Estudos Anglo-Americanos	8	15,50	1,41	14,00	18,00
	Estudos de Teatro	6	17,00	0,63	16,00	18,00
	Estudos Literários, Culturais e Interartes	11	16,73	1,10	15,00	18,00
	Estudos Medievais	4	15,25	0,96	14,00	16,00
	Filosofia	6	15,17	1,33	14,00	17,00
	História Contemporânea	9	16,56	1,74	13,00	19,00
	História da Arte Portuguesa	4	17,00	2,45	14,00	19,00
	História e Património	8	15,38	1,51	13,00	17,00
	História, Relações Internacionais e Cooperação	7	15,71	1,11	14,00	17,00
	Linguística	4	16,75	0,96	16,00	18,00
	Museologia	7	16,29	1,98	14,00	19,00
	Português Língua Segunda/ Língua Estrangeira	10	16,80	1,03	15,00	18,00
	Riscos, Cidades e Ordenamento do Território	7	15,43	1,40	13,00	17,00
	Sistemas de Informação Geográfica e Ordenamento de Território	17	15,47	1,81	12,00	17,00
	Sociologia	18	15,72	0,83	15,00	17,00

		Nº estudantes >=90 ECTS	Média das Médias 2014/15	Desv. Padr. das Médias 2014/15	Mín das Médias 2014/15	Máx das Médias 2014/15
	Tradução e Serviços Linguísticos	24	15,83	1,58	13,00	18,00
	Turismo	12	15,08	1,31	13,00	17,00
Faculdade de Medicina		66	16,38	1,20	12,00	18,00
	Cuidados Paliativos	22	16,86	0,83	15,00	18,00
	Educação para a Saúde	11	16,09	1,22	14,00	18,00
	Epidemiologia	1	17,00		17,00	17,00
	Evidência e Decisão em Saúde	4	16,50	0,58	16,00	17,00
	Informática Médica	12	16,00	0,95	15,00	17,00
	Medicina e Oncologia Molecular	4	17,25	0,50	17,00	18,00
	Saúde Pública	12	15,75	1,82	12,00	18,00
Faculdade de Medicina Dentária		6	15,67	1,03	14,00	17,00
	Cirurgia Oral	2	14,50	0,71	14,00	15,00
	Reabilitação Oral	4	16,25	0,50	16,00	17,00
Faculdade de Psicologia e de Ciências da Educação		83	16,55	1,26	13,00	19,00
	Ciências da Educação	33	16,36	0,99	14,00	18,00
	Ensino de Artes Visuais no 3º. Ciclo do Ensino Básico e no Ensino Secundário	20	17,10	1,25	13,00	19,00
	Temas de Psicologia	30	16,40	1,45	13,00	19,00
Instituto de Ciências Biomédicas Abel Salazar		69	17,14	1,07	15,00	19,00
	Ciências de Enfermagem	6	16,67	0,82	16,00	18,00
	Ciências do Mar - Recursos Marinhos	13	16,77	1,36	15,00	18,00
	Medicina Legal	6	16,50	1,38	15,00	18,00
	Medicina Tradicional Chinesa	13	17,15	0,90	16,00	19,00
	Oncologia	20	17,55	0,94	15,00	19,00
	Toxicologia e Contaminação Ambientais	11	17,45	0,82	16,00	18,00
Total U.Porto		1480	15,90	1,40	11,00	19,00

Fonte: UPdigital/FOA WebGA

Quadro 13: Nº de estudantes que abandonaram, por nº ECTS realizados em três anos e ciclo de estudos

	< 30 ECTS	30-60 ECTS	60-90 ECTS	>=90 ECTS	Total Abandono
Faculdade de Belas-Artes	25	9	20		54
Arte e Design para o Espaço Público	3		7		10
Desenho e Técnicas de Impressão	3		1		4
Design da Imagem	3	2	1		6
Design Gráfico e Projetos Editoriais	6	3	7		16
Escultura	2	2			4
Estudos Artísticos	5	1	1		7
Pintura	2	1	3		6
Práticas Artísticas Contemporâneas	1				1
Faculdade de Ciências	53	19	13		85
Arquitectura Paisagista	1		1		2
Astronomia	3		2		5
Biodiversidade, Genética e Evolução		1	1		2
Biologia	1				1
Biologia Celular e Molecular	1	1			2
Biologia e Gestão da Qualidade da Água	2		1		3
Ciência de Computadores	2				2
Ciências do Consumo e Nutrição	3	1	3		7
Ciências e Tecnologia do Ambiente	1	1			2
Ecologia, Ambiente e Território	3		1		4
Engenharia Agronómica	3	1	1		5
Engenharia Matemática	3				3
Ensino de Biologia e Geologia no 3ºCiclo do Ensino Básico e no Ensino Secundário	5				5
Ensino de Física e de Química no 3ºCiclo do Ensino Básico e no Ensino Secundário	1				1
Física	1	1			2
Física e Química em Contexto Escolar	3	1			4

	< 30 ECTS	30-60 ECTS	60-90 ECTS	>=90 ECTS	Total Abandono
Física Médica	1		1		2
Geomateriais e Recursos Geológicos	6	9			15
Matemática			1		1
Matemática para Professores	5		1		6
Química	5	1			6
Recursos Biológicos Aquáticos		1			1
Sistemas de Informação Geográfica	1	1			2
Viticultura e Enologia	2				2
Faculdade de Ciências da Nutrição e Alimentação	1	1	4		6
Nutrição Clínica	1	1	4		6
Faculdade de Desporto	47	20	27		94
Atividade Física Adaptada	2	3	7		12
Atividade Física e Saúde	3	5	6		14
Atividade Física para a Terceira Idade	1	2			3
Desporto para Crianças e Jovens	6		3		9
Ensino de Educação Física nos Ensinos Básico e Secundário	30	5	6		41
Gestão Desportiva	3	1	4		8
Treino de Alto Rendimento Desportivo	2	4	1		7
Faculdade de Direito	29	17	21		67
Criminologia	15	6			21
Direito	14	11	21		46
Faculdade de Economia	99	32	66		197
Contabilidade e Controlo de Gestão	10	3	2		15
Economia	12	4	9		25
Economia e Administração de Empresas	11	6	10		27
Economia e Gestão da Inovação	2	1	5		8
Economia e Gestão de Recursos Humanos	8	2	7		17

	< 30 ECTS	30-60 ECTS	60-90 ECTS	>=90 ECTS	Total Abandono
Economia e Gestão do Ambiente	4	1	1		6
Economia e Gestão Internacional	7	4	4		15
Finanças	10	1	8		19
Finanças e Fiscalidade	6	1	1		8
Gestão	2		2		4
Gestão Comercial	2	4	3		9
Gestão de Serviços	3	2	3		8
Gestão e Economia de Serviços de Saúde	8		3		11
Marketing	6	1	4		11
Modelação, Análise de Dados e Sistemas de Apoio à Decisão	8	2	4		14
Faculdade de Engenharia	44	25	23	4	96
Ciência da Informação	1	1	6		8
Design Industrial	1	4			5
Engenharia Biomédica	1	1		1	3
Engenharia da Informação	6				6
Engenharia de Minas e Geo-Ambiente	2	1			3
Engenharia de Segurança e Higiene Ocupacionais	12	8	2		22
Engenharia de Serviços e Gestão	4	2		3	9
Inovação e Empreendedorismo Tecnológico	2	3	5		10
Mecânica Computacional	1				1
Multimédia	10	4	4		18
Planeamento e Projecto Urbano	4	1	6		11
Faculdade de Farmácia	8	2	4		14
Análises Clínicas	3		2		5
Controlo de Qualidade	5	1	1		7
Toxicologia Analítica Clínica e Forense		1	1		2

	< 30 ECTS	30-60 ECTS	60-90 ECTS	>=90 ECTS	Total Abandono
Faculdade de Letras	129	43	66		238
Arqueologia	6		2		8
Ciências da Comunicação	11	2	7		20
Didática das Línguas Materna ou Estrangeiras e Supervisão Pedagógica em Línguas	4				4
Ensino de Filosofia no Ensino Secundário	1		1		2
Ensino de História e Geografia no 3º Ciclo do EB e ES	8	1	1		10
Ensino do Inglês e de Alemão/Francês/Espanhol no 3º Ciclo do Ensino Básico e Ensino Secundário	16	3	2		21
Ensino do Português e Línguas Clássicas no 3º Ciclo Ensino Básico e Ensino Secundário			1		1
Ensino do Português no 3º Ciclo do Ensino Básico e Ensino Secundário e de Língua Estrangeira nos Ensinos Básico e Secundário	21	10	2		33
Estudos Africanos	1	2	3		6
Estudos Alemães	10				10
Estudos Anglo-Americanos	2		1		3
Estudos de Teatro	3	3	2		8
Estudos Literários, Culturais e Interartes	3		2		5
Estudos Medievais	2		2		4
Filosofia	5	2	2		9
História Contemporânea	3		2		5
História da Arte Portuguesa		1			1
História e Património		2	2		4
História, Relações Internacionais e Cooperação	5	3	2		10
Linguística	3	1	1		5
Museologia	5	4	3		12
Português Língua Segunda/ Língua Estrangeira	4	2	2		8
Riscos, Cidades e Ordenamento do Território	2	1	2		5
Sistemas de Informação Geográfica e Ordenamento de Território	3	2	7		12
Sociologia	7	1	3		11

	< 30 ECTS	30-60 ECTS	60-90 ECTS	>=90 ECTS	Total Abandono
Tradução e Serviços Linguísticos			3		3
Turismo	4	3	11		18
Faculdade de Medicina	22	14	28		64
Cuidados Paliativos	3		16		19
Educação para a Saúde	3	1	2		6
Epidemiologia	2	2			4
Evidência e Decisão em Saúde	5	5	6		16
Informática Médica	3	4	4		11
Saúde Pública	4	2			6
Sociologia e Saúde	2				2
Faculdade de Medicina Dentária			1		1
Reabilitação Oral			1		1
Faculdade de Psicologia e de Ciências da Educação	21	12	12		45
Ciências da Educação	10	7	8		25
Ensino de Artes Visuais no 3º. Ciclo do Ensino Básico e no Ensino Secundário	4	2			6
Temas de Psicologia	7	3	4		14
Instituto de Ciências Biomédicas Abel Salazar	17	3	7		27
Ciências de Enfermagem	2	1	1		4
Ciências do Mar - Recursos Marinhos	3	1			4
Medicina Legal	5		3		8
Medicina Tradicional Chinesa	3				3
Oncologia	3		2		5
Toxicologia e Contaminação Ambientais	1	1	1		3
Total U.Porto	495	197	292	4	988

Fonte: UPdigital/FOA WebGA

Índice de quadros

Quadro 1: N.º de estudantes admitidos em mestrado – 2º ciclo, por faculdade	4
Quadro 2: N.º de estudantes admitidos em mestrado – 2º ciclo, por área CNAEF	4
Quadro 3: N.º de estudantes admitidos em mestrado – 2º ciclo, por idade	4
Quadro 4: N.º de estudantes admitidos em mestrado – 2º ciclo, por candidatura a bolsa SASUP	5
Quadro 5: N.º de estudantes admitidos em mestrado – 2º ciclo, por estatuto de estudante-trabalhador	5
Quadro 6: Caracterização da situação de abandono após um ano	6
Quadro 7: Caracterização da situação de abandono após três anos	16
Quadro 8: Caracterização do desempenho após um ano (incluindo abandono) dos estudantes admitidos em 2012/13, por ciclo de estudos	26
Quadro 9: Caracterização das classificações no primeiro ano dos estudantes admitidos em 2012/13 que realizaram 45 ou mais ECTS, por ciclo de estudos	32
Quadro 10: N.º de estudantes que abandonaram, por nº ECTS realizados no primeiro ano e ciclo de estudos	37
Quadro 11: Caracterização do desempenho após três anos (incluindo abandono) dos estudantes admitidos em 2012/13, por ciclo de estudos	42
Quadro 12: Caracterização das classificações nos três primeiros anos dos estudantes admitidos em 2012/13 que realizaram 90 ou mais ECTS, por ciclo de estudos	48
Quadro 13: N.º de estudantes que abandonaram, por nº ECTS realizados em três anos e ciclo de estudos	53

Índice de gráficos

Gráfico 1: Situação após um ano	6
Gráfico 2: Situação após um ano por faculdade	7
Gráfico 3: Situação após um ano por faculdade excluindo abandono	7
Gráfico 4: Situação após um ano por género	8
Gráfico 5: Situação após um ano por género excluindo abandono	8
Gráfico 6: Situação após um ano por idade	9
Gráfico 7: Situação após um ano por idade excluindo abandono	9
Gráfico 8: Situação após um ano por área CNAEF	10
Gráfico 9: Situação após um ano por área CNAEF excluindo abandono	10
Gráfico 10: Situação após um ano, por candidatura a bolsa dos SASUP	11
Gráfico 11: Situação após um ano, por candidatura a bolsa dos SASUP excluindo abandono	11
Gráfico 12: Situação após um ano, por resultado da candidatura a bolsa dos SASUP	12
Gráfico 13: Situação após um ano, por resultado da candidatura a bolsa dos SASUP excluindo abandono	12
Gráfico 14: Situação após um ano, por estatuto de estudante-trabalhador	13
Gráfico 15: Situação após um ano, por estatuto de estudante-trabalhador excluindo abandono	13
Gráfico 16: Distribuição das classificações médias dos estudantes que realizaram 45 ou mais ECTS no primeiro ano, por faculdade	14
Gráfico 17: N.º de estudantes que abandonaram um ano depois, por nº ECTS realizados	14
Gráfico 18: N.º de estudantes que abandonaram um ano depois, por nº ECTS realizados e faculdade	15
Gráfico 19: Situação após três anos	16
Gráfico 20: Situação após três anos por faculdade	17
Gráfico 21: Situação após três anos por faculdade excluindo abandono	17
Gráfico 22: Situação após três anos por género	18
Gráfico 23: Situação após três anos por género excluindo abandono	18
Gráfico 24: Situação após três anos por idade	19
Gráfico 25: Situação após três anos por idade excluindo abandono	19
Gráfico 26: Situação após três anos por área CNAEF	20
Gráfico 27: Situação após três anos por área CNAEF excluindo abandono	20
Gráfico 28: Situação após três anos, por candidatura a bolsa dos SASUP em 2012	21
Gráfico 29: Situação após três anos, por candidatura a bolsa dos SASUP em 2012 excluindo abandono	21
Gráfico 30: Situação após três anos, por resultado da candidatura a bolsa dos SASUP em 2012	22
Gráfico 31: Situação após três anos, por resultado da candidatura a bolsa dos SASUP em 2012 excluindo abandono	22
Gráfico 32: Situação após um ano, por estatuto de estudante-trabalhador em 2012	23
Gráfico 33: Situação após um ano, por estatuto de estudante-trabalhador em 2012, excluindo abandono	23
Gráfico 34: Distribuição das classificações médias dos estudantes que realizaram 90 ou mais ECTS nos primeiros três anos, por faculdade	24
Gráfico 35: N.º de estudantes que abandonaram três anos depois, por nº ECTS realizados	24
Gráfico 36: N.º de estudantes que abandonaram três anos depois, por nº ECTS realizados e faculdade	25