

**Percurso dos estudantes admitidos
em mestrado - 2º ciclo
na Universidade do Porto em 2011/2012**

Sumário

1. Introdução, definições, fontes e siglas	3
2. Estudantes admitidos 2011/12.....	4
3. Situação após um ano dos estudantes admitidos em 2011/12.....	6
Por faculdade	7
Por género.....	8
Por idade	9
Por área CNAEF	10
Por candidatura a bolsa SASUP	11
Por estatuto de estudante-trabalhador	12
Classificações de ECTS realizados.....	14
ECTS realizados pelos estudantes que abandonaram	14
4. Situação após três anos dos estudantes admitidos em 2011/12.....	16
Por faculdade	17
Por género.....	18
Por idade	19
Por área CNAEF	20
Por candidatura a bolsa SASUP em 2011.....	21
Por estatuto de estudante-trabalhador em 2011	23
Classificações de ECTS realizados.....	24
ECTS realizados pelos estudantes que abandonaram	24
5. Anexos.....	26
Por ciclo de estudos, 1 ano depois.....	26
Por ciclo de estudos, 3 anos depois.....	42
Índice de quadros	58
Índice de gráficos	58

1. Introdução, definições, fontes e siglas

Este relatório tem como fonte principal a base de dados WebGA – Web Gestão Académica da Universidade do Porto, tendo os dados sido extraídos pela UP Digital. Toda a informação relativa a candidatura a bolsas em 2011 tem como fonte os Serviços de Ação Social da Universidade do Porto (SASUP).

No ano letivo 2011/12, na Universidade do Porto, foram admitidos 2955 estudantes em mestrado - 2º ciclo. O relatório caracteriza estes estudantes e descreve a sua situação um e três anos após a admissão.

Definições:

Abandono = estados de estudante não inscrito, interrompido, suspenso, anulação de matrícula e anulação de inscrição

Recandidatura = vias de saída recolocação e mudança de curso

Saídas = Abandono + Recandidatura

Fontes:

UPdigital/FOA WebGA – base de dados Web Gestão Académica da Universidade do Porto, extração de dados pela UP Digital, em julho de 2015.

SASUP_CB11: Listagem de candidaturas a bolsas dos Serviços de Ação Social em 2011/12.

Siglas:

CNAEF - Classificação Nacional de Áreas de Educação e Formação

ECTS – créditos ECTS (European Credit Transfer and Accumulation System)

F – Mulheres

M – Homens

FADEUP – Faculdade de Desporto

FAUP – Faculdade de Arquitectura

FBAUP – Faculdade de Belas-Artes

FCNAUP – Faculdade de Ciências da Nutrição e Alimentação

FCUP – Faculdade de Ciências

FDUP – Faculdade de Direito

FEP – Faculdade de Economia

FEUP – Faculdade de Engenharia

FFUP – Faculdade de Farmácia

FLUP – Faculdade de Letras

FMDUP – Faculdade de Medicina Dentária

FMUP – Faculdade de Medicina

FPCEUP – Faculdade de Psicologia e de Ciências da Educação

ICBAS – Instituto de Ciências Biomédicas de Abel Salazar

SASUP – Serviços de Ação Social

2. Estudantes admitidos 2011/12

Quadro 1: N.º de estudantes admitidos em mestrado – 2º ciclo, por faculdade

	F	M	Total
Faculdade de Arquitectura			0
Faculdade de Belas-Artes	72	29	101
Faculdade de Ciências	255	184	439
Faculdade de Ciências da Nutrição e Alimentação	41	5	46
Faculdade de Desporto	137	202	339
Faculdade de Direito	89	69	158
Faculdade de Economia	277	240	517
Faculdade de Engenharia	123	132	255
Faculdade de Farmácia	20	11	31
Faculdade de Letras	430	203	633
Faculdade de Medicina	151	33	184
Faculdade de Medicina Dentária			0
Faculdade de Psicologia e de Ciências da Educação	121	28	149
Instituto de Ciências Biomédicas Abel Salazar	80	23	103
Total U.Porto	1796	1159	2955

Fonte: UPdigital/FOA WebGA

Quadro 2: N.º de estudantes admitidos em mestrado – 2º ciclo, por área CNAEF

	F	M	Total
Agricultura	8	7	15
Artes e Humanidades	272	194	466
Ciências Sociais, Comércio e Direito	496	357	853
Ciências, Matemática e Informática	227	203	430
Educação	332	159	491
Engenharia, Indústrias Transformadoras e Construção	123	88	211
Saúde e Proteção Social	188	33	221
Serviços	150	118	268
Total U.Porto	1796	1159	2955

Fonte: UPdigital/FOA WebGA

Quadro 3: N.º de estudantes admitidos em mestrado – 2º ciclo, por idade

Idade	F	M	Total	%
20-23 anos	717	364	1081	37%
24-27 anos	399	282	681	23%
28 e mais anos	679	508	1187	40%
(em branco)	1	5	6	0,2%
Total U.Porto	1796	1159	2955	100%

Fonte: UPdigital/FOA WebGA

Quadro 4: N.º de estudantes admitidos em mestrado – 2.º ciclo, por candidatura a bolsa SASUP

	N.º	%
Não candidatos a bolsa SASUP	2356	79,7%
Candidato a bolsa SASUP	599	20,3%
com bolsa atribuída	377	12,8%
sem bolsa atribuída	222	7,5%
Total U.Porto	2955	100%

Fontes: UPdigital/FOA WebGA e SASUP_CB11

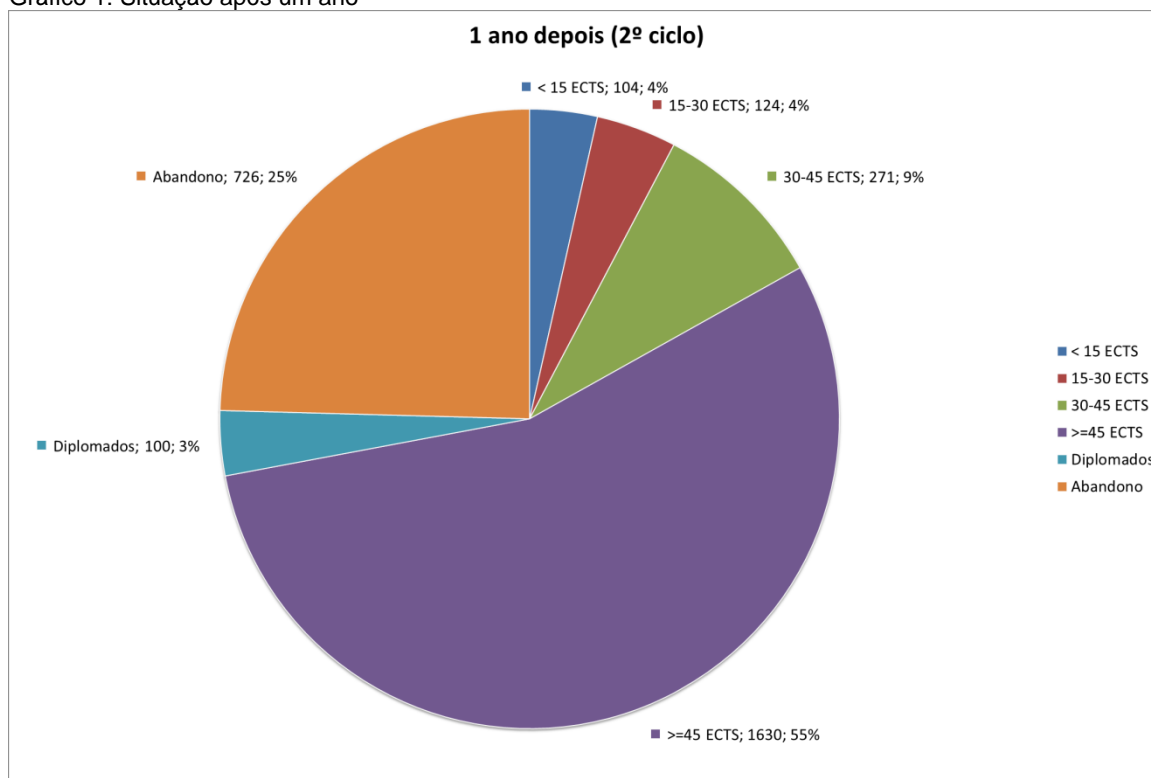
Quadro 5: N.º de estudantes admitidos em mestrado – 2.º ciclo, por estatuto de estudante-trabalhador

Estudante-trabalhador	F	M	Total	%
Não	1758	1132	2890	97,8%
Sim	38	27	65	2,2%
Total U.Porto	1796	1159	2955	100%

Fonte: UPdigital/FOA WebGA

3. Situação após um ano dos estudantes admitidos em 2011/12

Gráfico 1: Situação após um ano



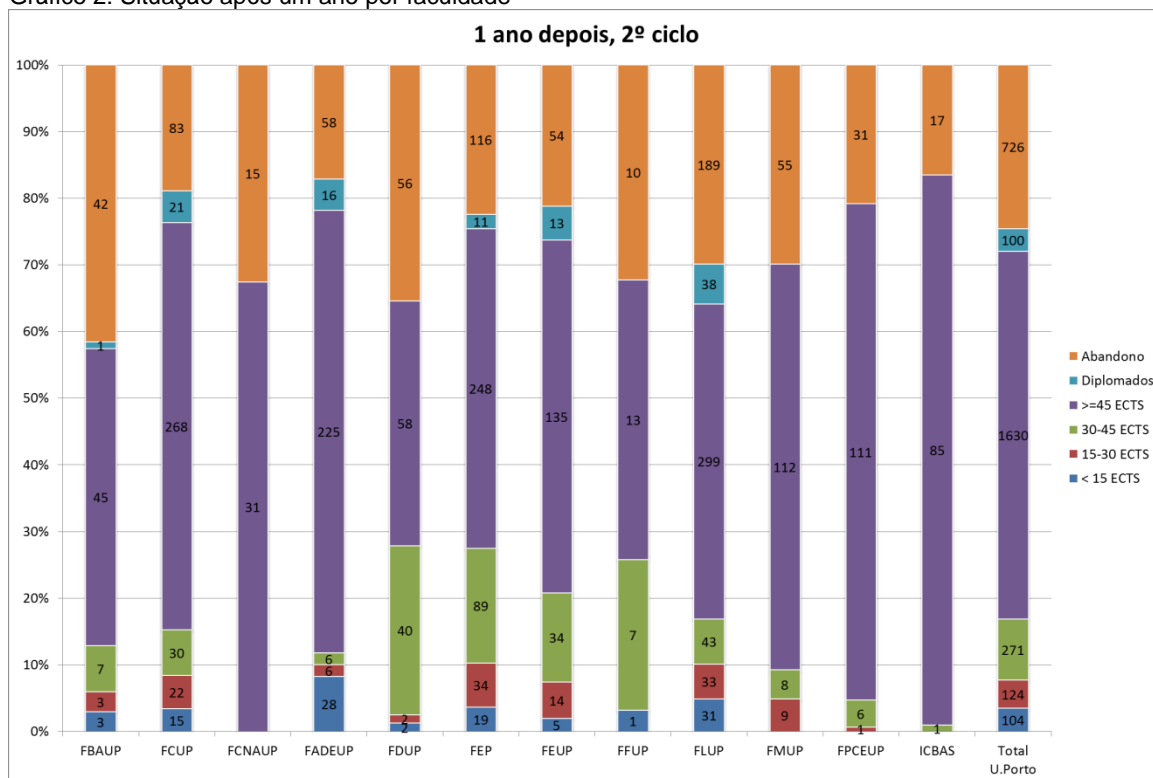
Quadro 6: Caracterização da situação de abandono após um ano

		Nº	%
Abandono			
	Anulação da Matrícula	97	13,4%
	Anulação de Inscrição	82	11,3%
	Interrompido	388	53,4%
	Não inscrito	153	21,1%
	Suspenso	6	0,8%
Total U.Porto		726	100%

Fonte: UPdigital/FOA WebGA

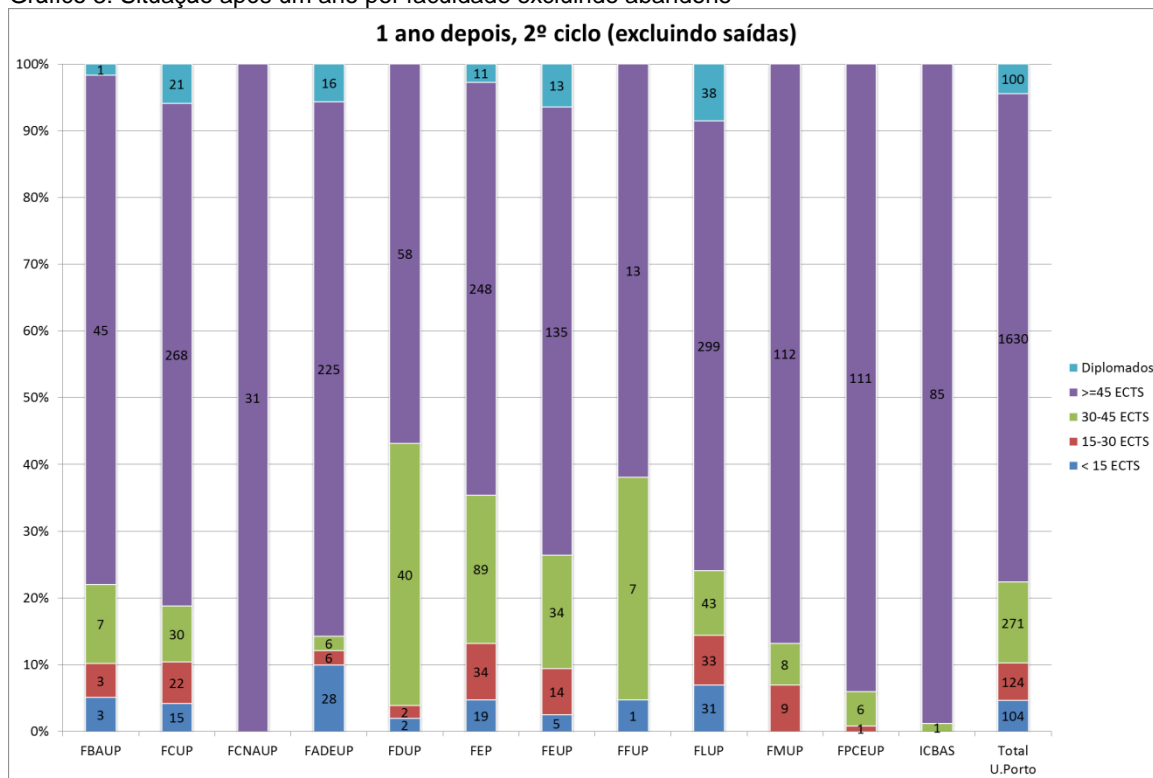
Por faculdade

Gráfico 2: Situação após um ano por faculdade



Fonte: UPdigital/FOA WebGA

Gráfico 3: Situação após um ano por faculdade excluindo abandono



Fonte: UPdigital/FOA WebGA

Por género

Gráfico 4: Situação após um ano por género

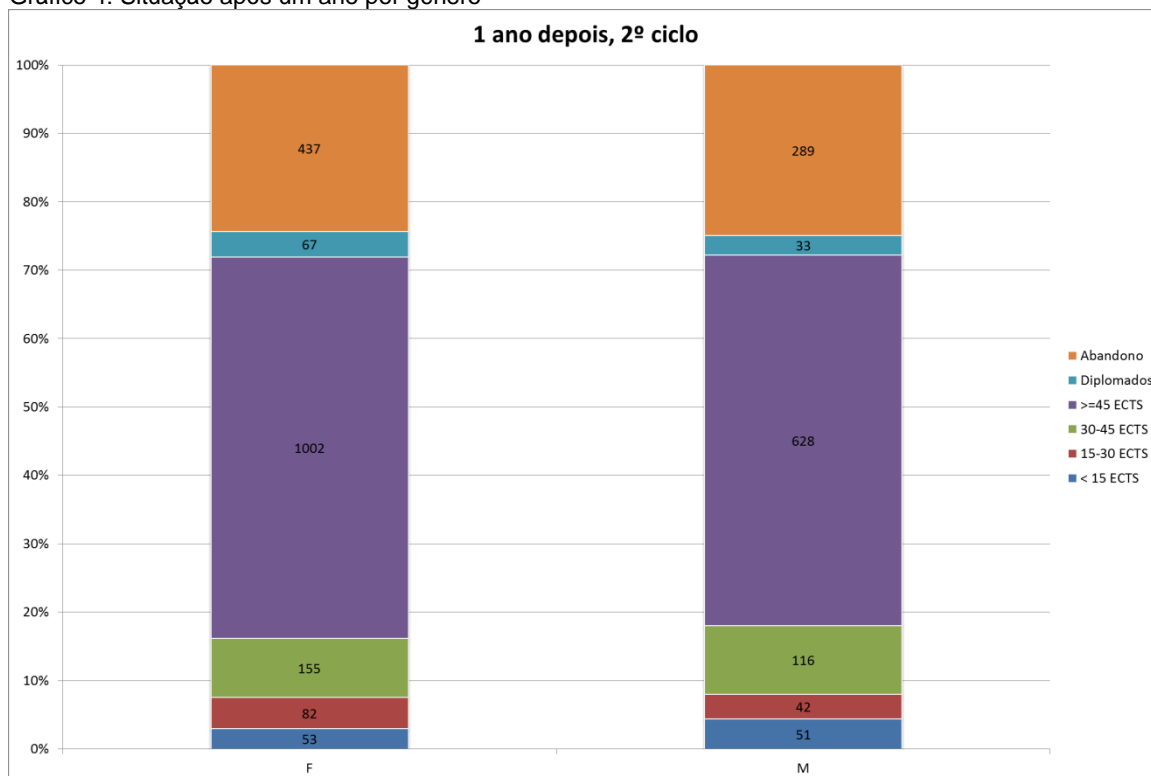
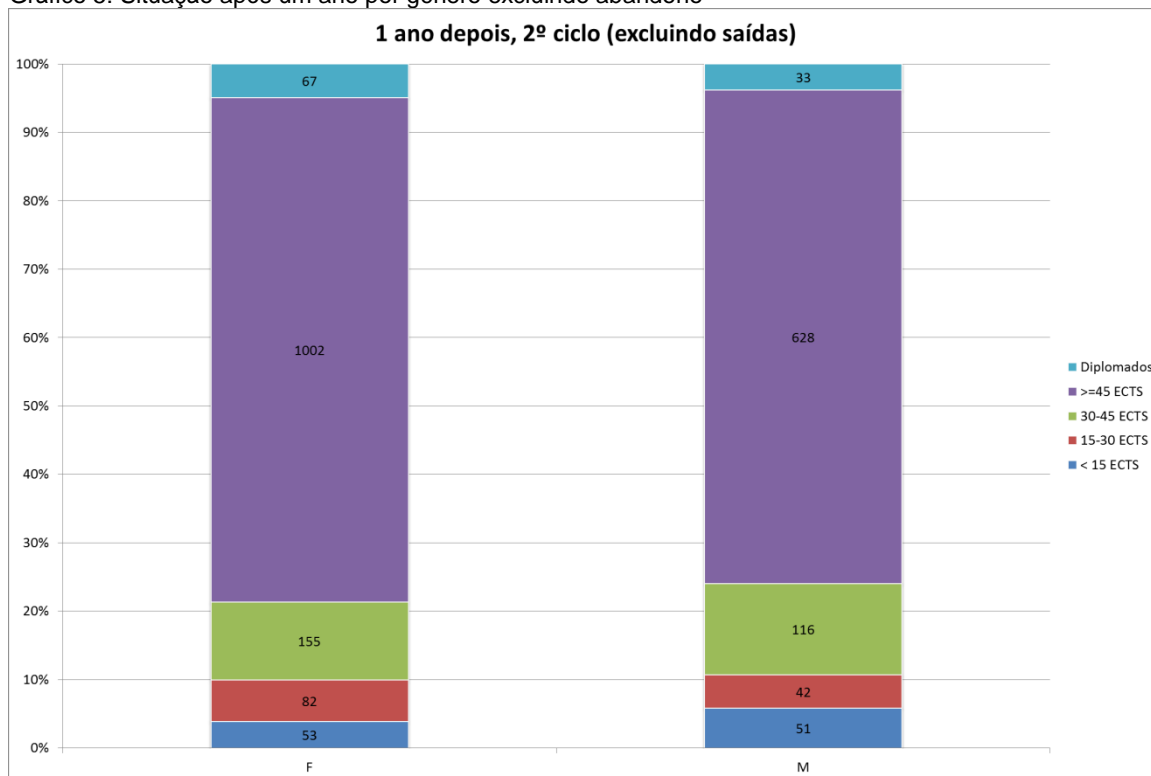
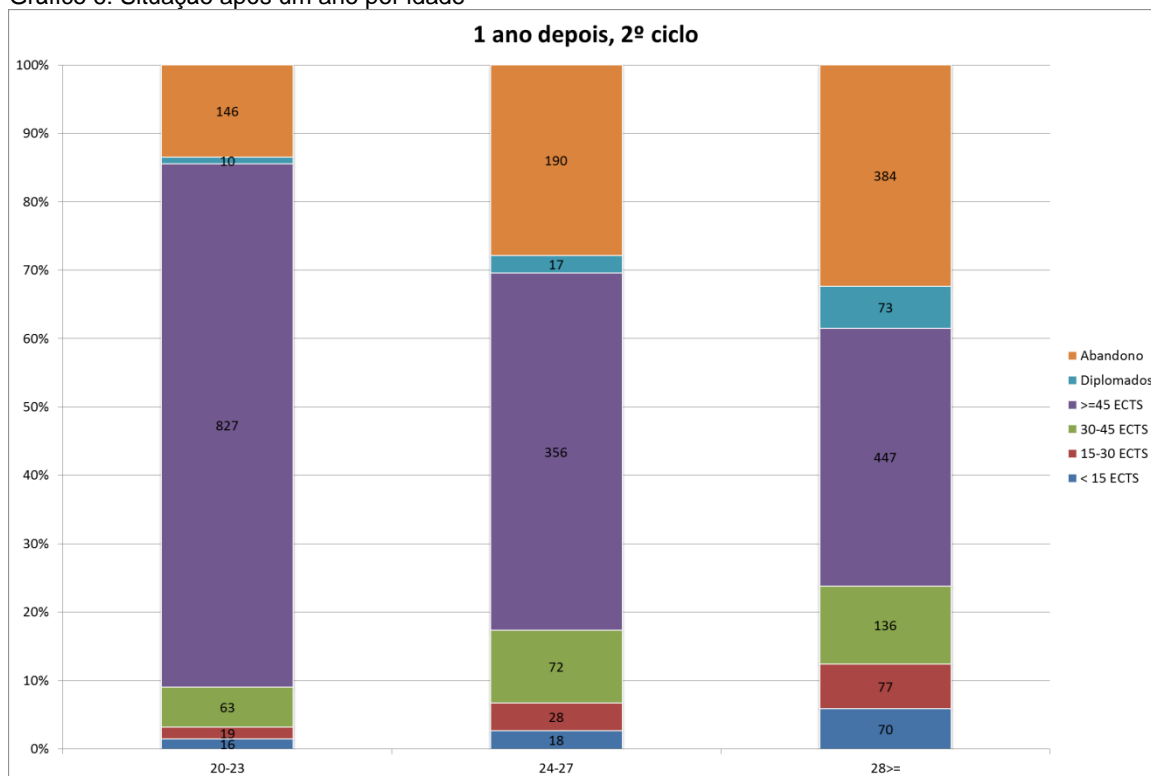


Gráfico 5: Situação após um ano por género excluindo abandono



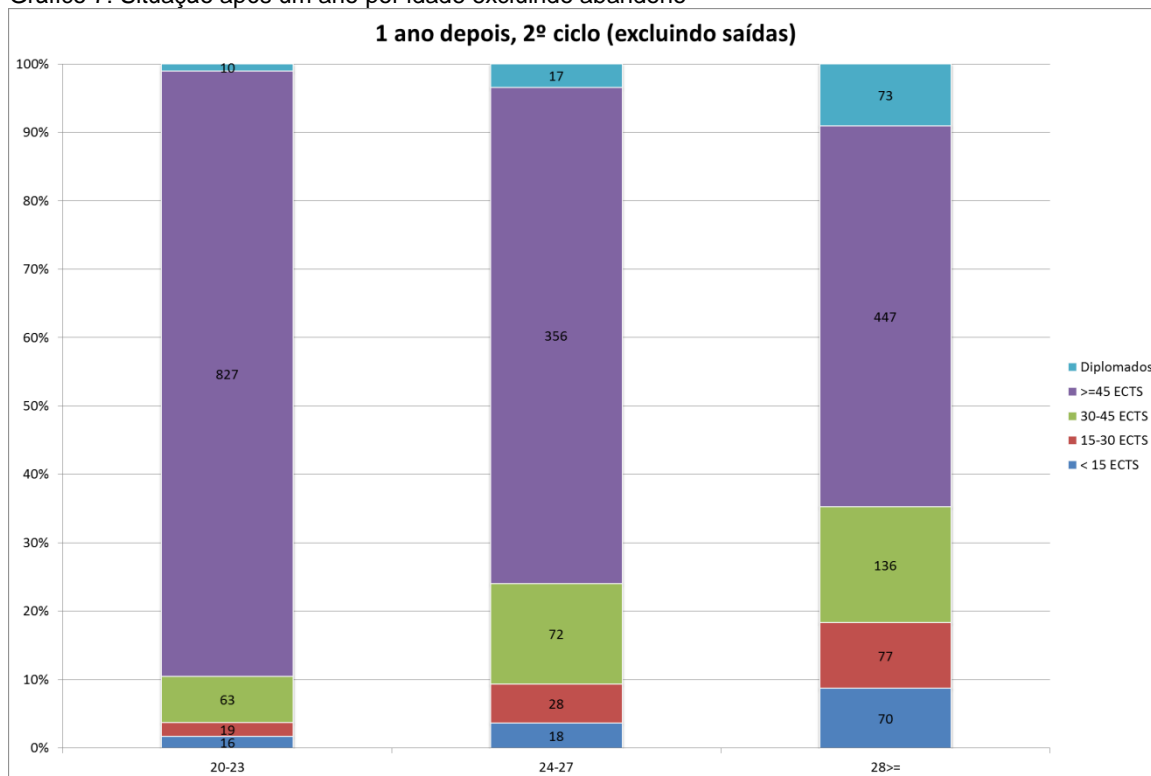
Por idade

Gráfico 6: Situação após um ano por idade



Fonte: UPdigital/FOA WebGA

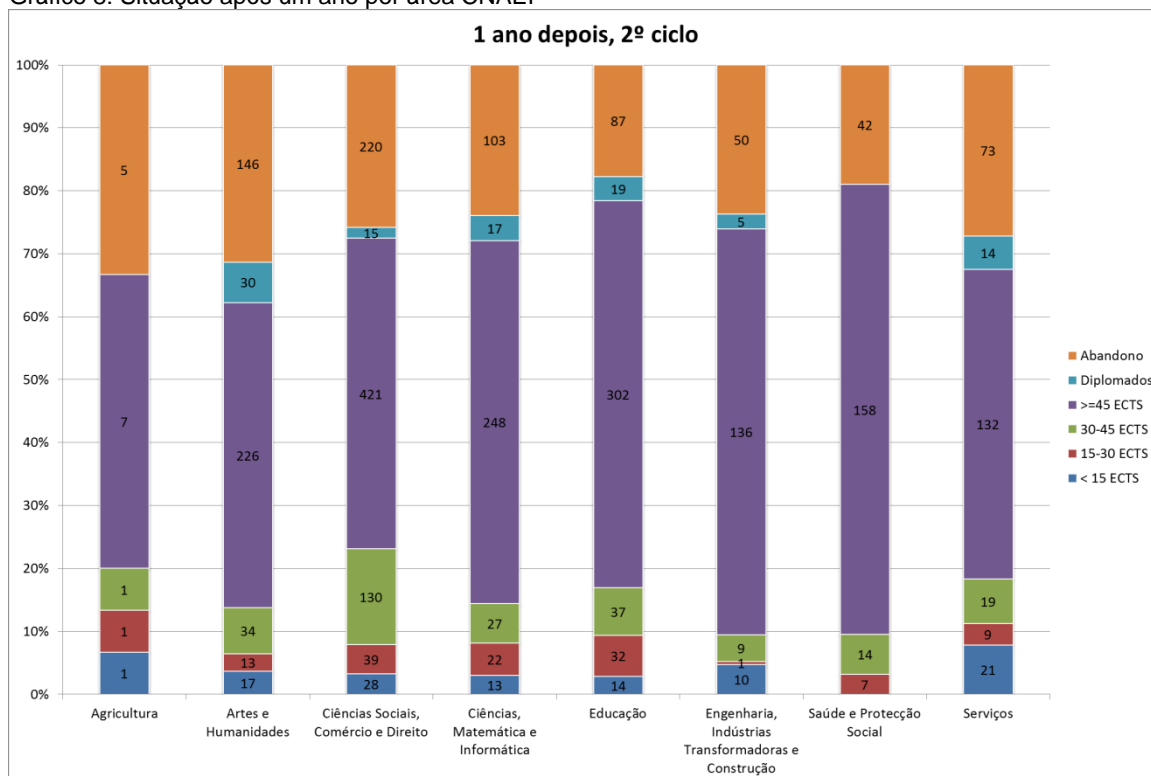
Gráfico 7: Situação após um ano por idade excluindo abandono



Fonte: UPdigital/FOA WebGA

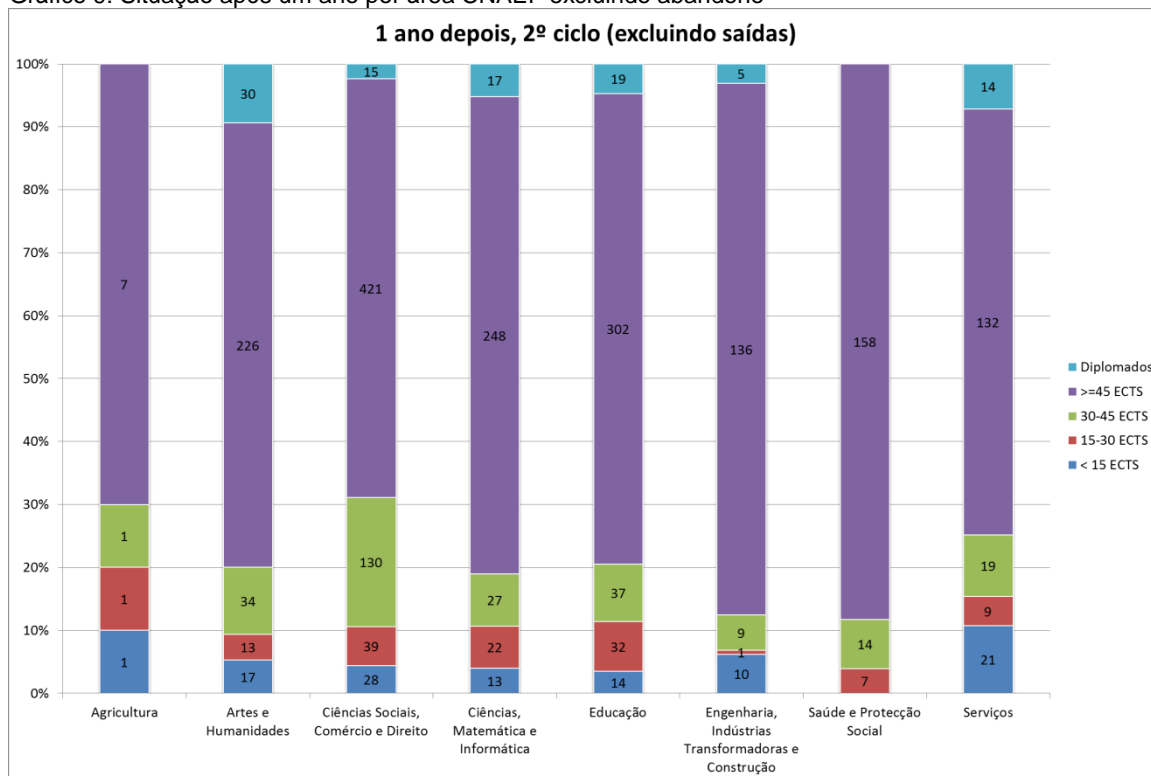
Por área CNAEF

Gráfico 8: Situação após um ano por área CNAEF



Fonte: UPdigital/FOA WebGA

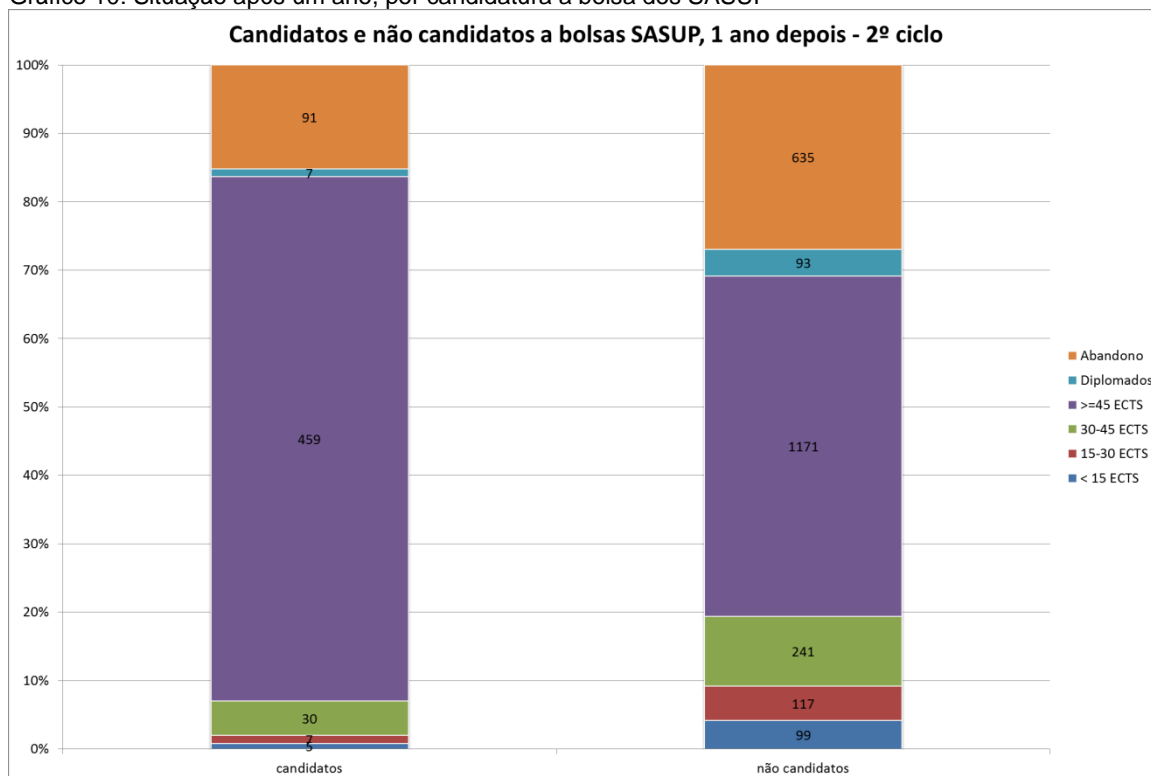
Gráfico 9: Situação após um ano por área CNAEF excluindo abandono



Fonte: UPdigital/FOA WebGA

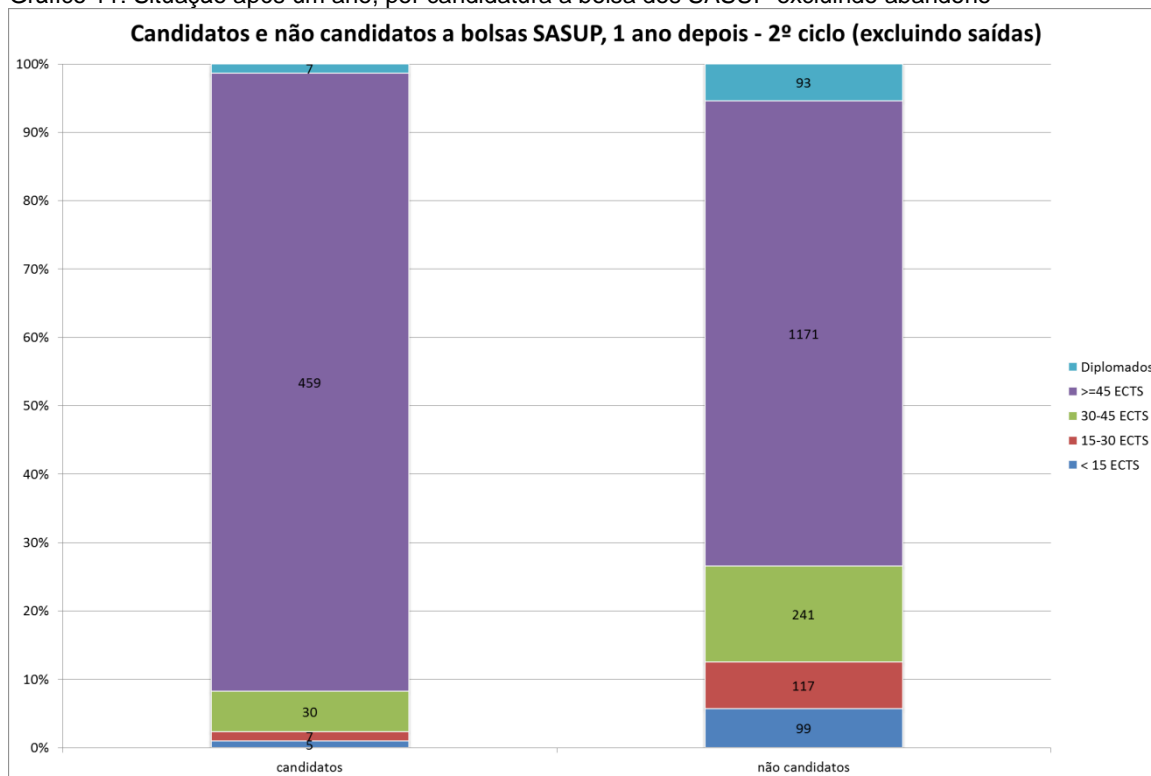
Por candidatura a bolsa SASUP

Gráfico 10: Situação após um ano, por candidatura a bolsa dos SASUP



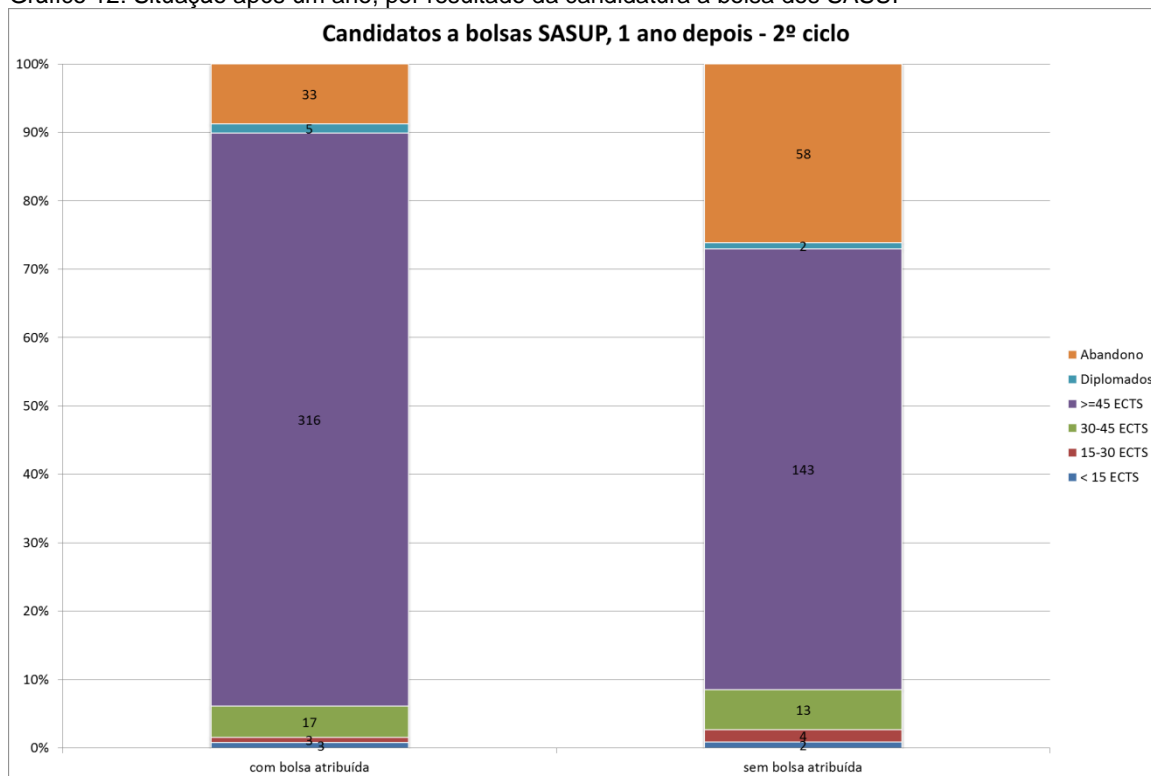
Fontes: UPdigital/FOA WebGA e SASUP_CB11

Gráfico 11: Situação após um ano, por candidatura a bolsa dos SASUP excluindo abandono



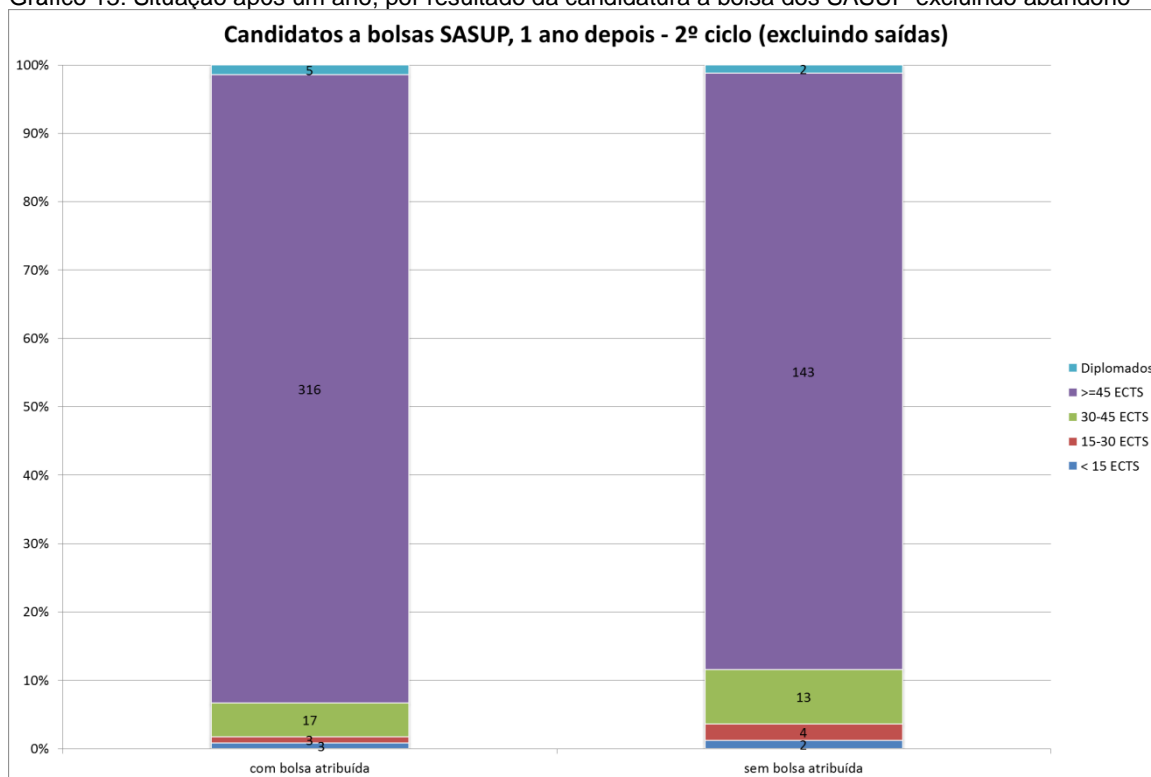
Fontes: UPdigital/FOA WebGA e SASUP_CB11

Gráfico 12: Situação após um ano, por resultado da candidatura a bolsa dos SASUP



Fontes: UPdigital/FOA WebGA e SASUP_CB11

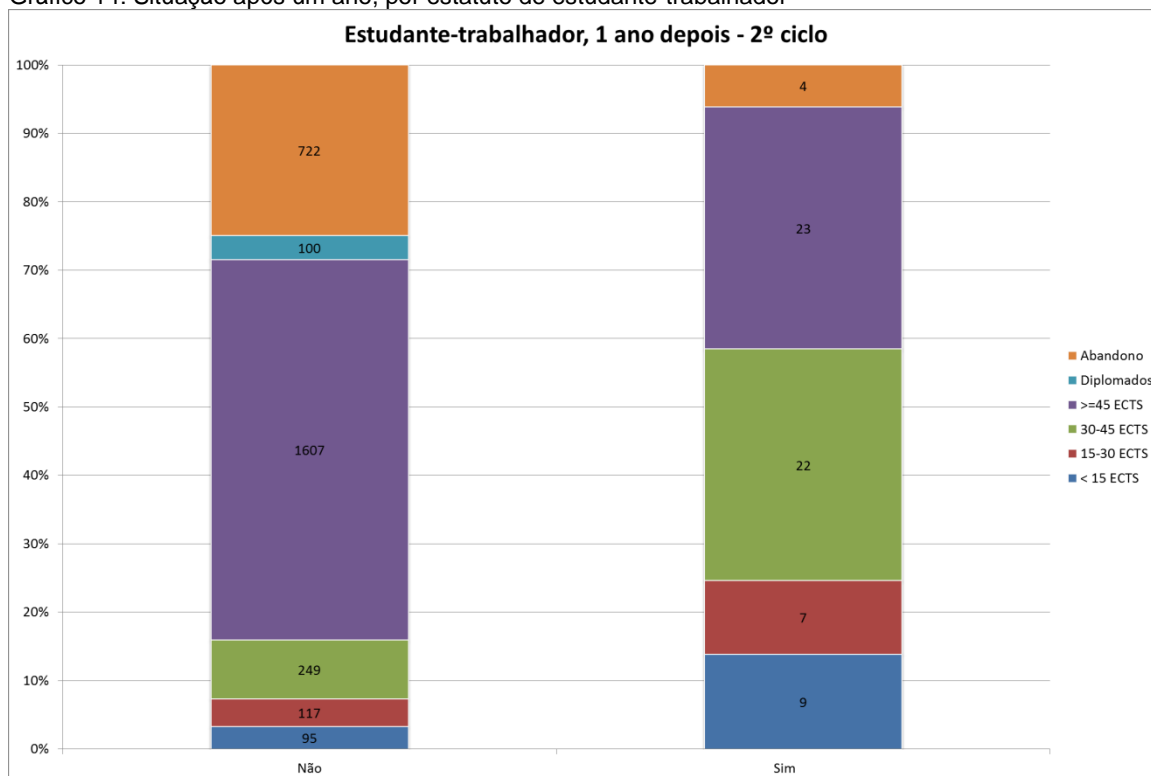
Gráfico 13: Situação após um ano, por resultado da candidatura a bolsa dos SASUP excluindo abandono



Fontes: UPdigital/FOA WebGA e SASUP_CB11

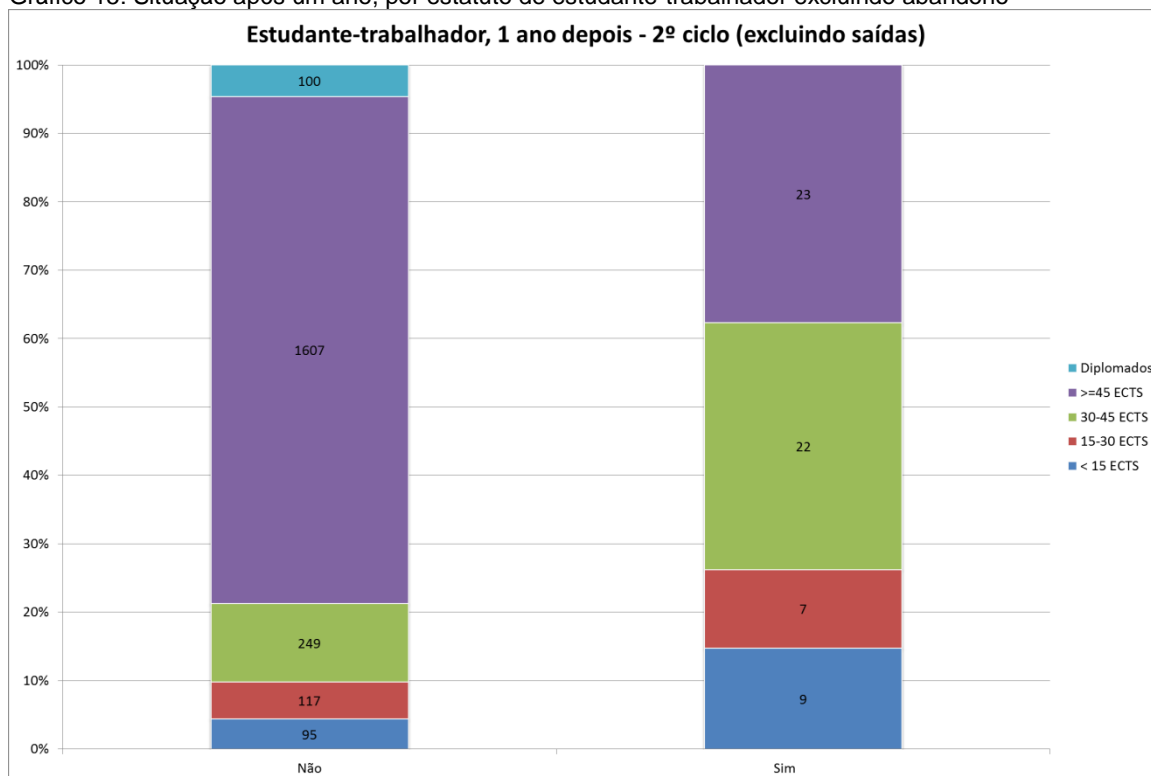
Por estatuto de estudante-trabalhador

Gráfico 14: Situação após um ano, por estatuto de estudante-trabalhador



Fonte: UPdigital/FOA WebGA

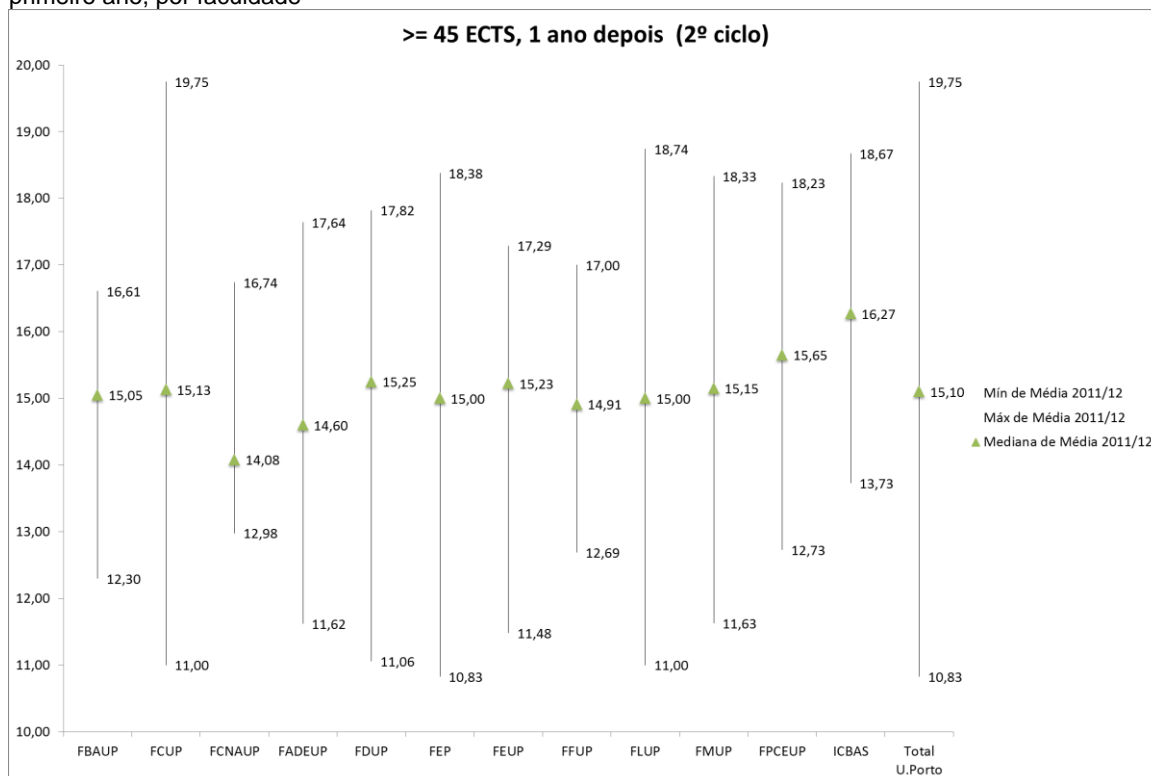
Gráfico 15: Situação após um ano, por estatuto de estudante-trabalhador excluindo abandono



Fonte: UPdigital/FOA WebGA

Classificações de ECTS realizados

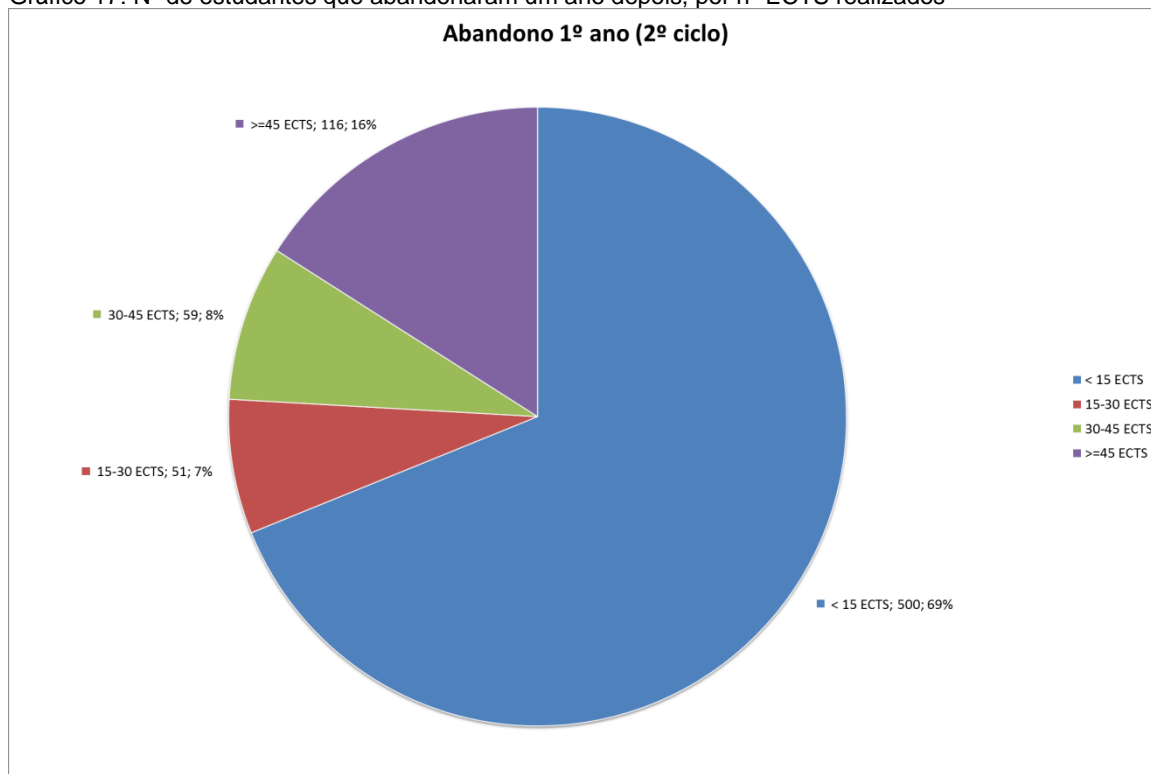
Gráfico 16: Distribuição das classificações médias dos estudantes que realizaram 45 ou mais ECTS no primeiro ano, por faculdade



Fonte: UPdigital/FOA WebGA

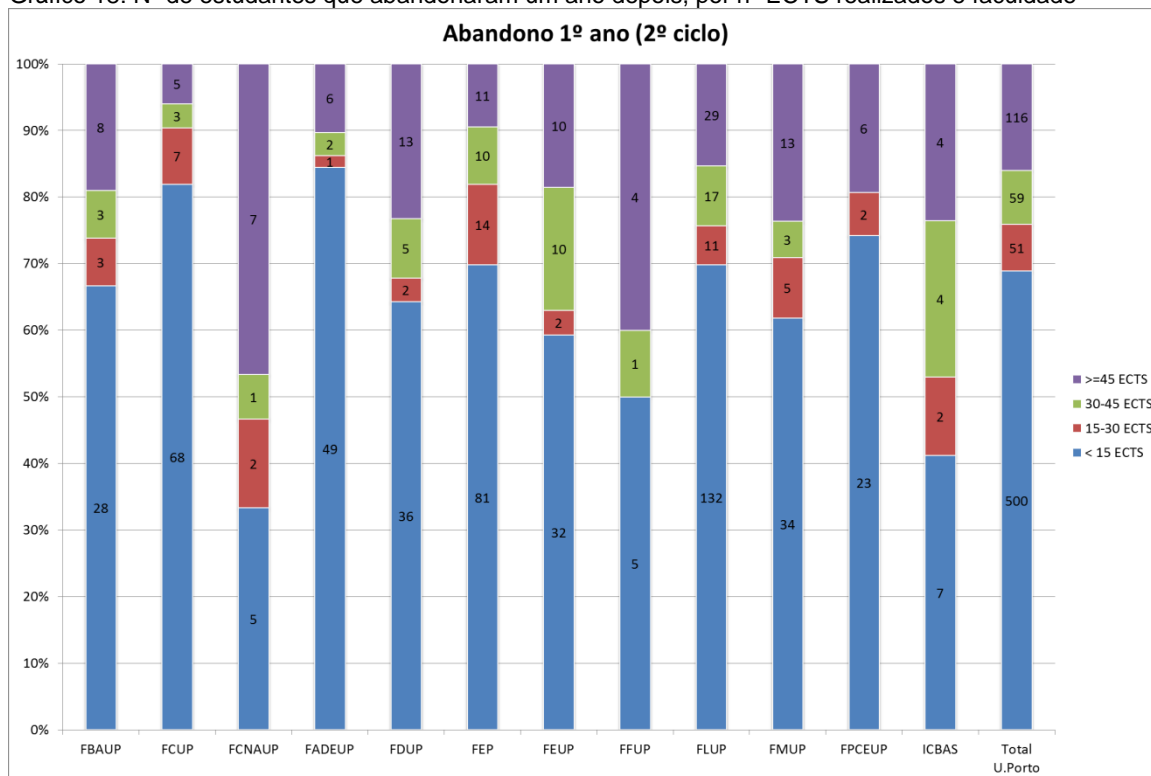
ECTS realizados pelos estudantes que abandonaram

Gráfico 17: Nº de estudantes que abandonaram um ano depois, por nº ECTS realizados



Fonte: UPdigital/FOA WebGA

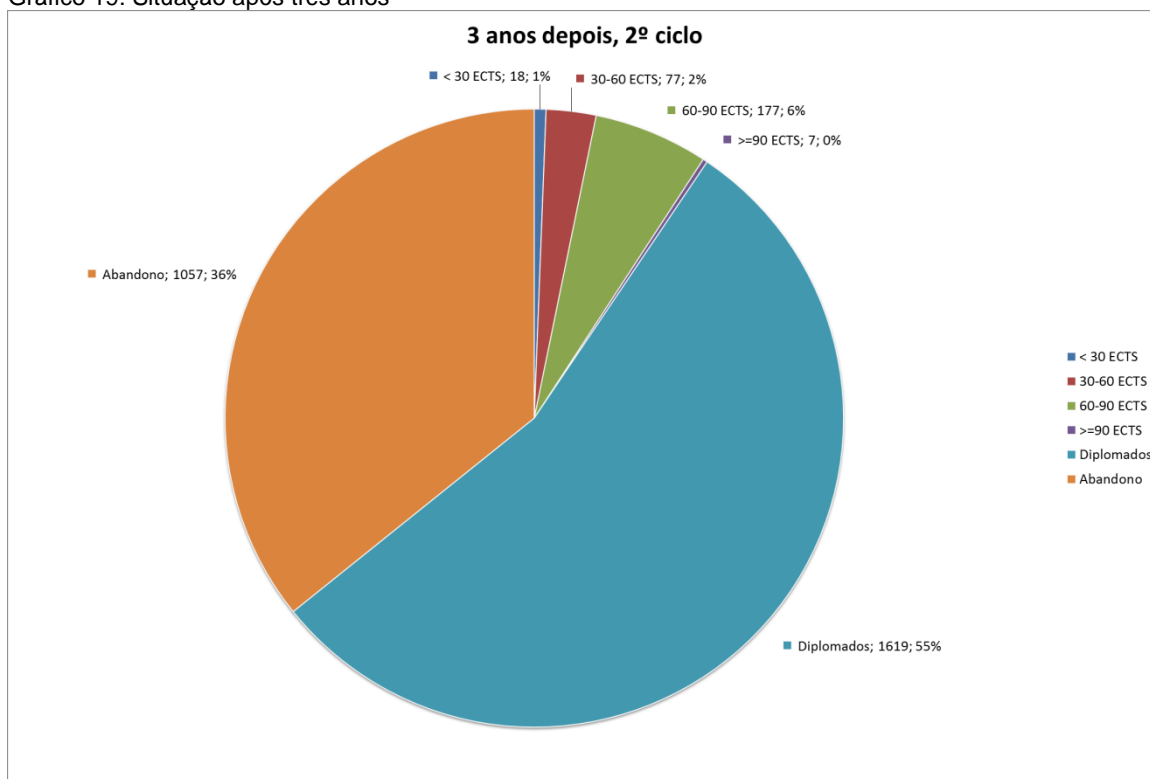
Gráfico 18: Nº de estudantes que abandonaram um ano depois, por nº ECTS realizados e faculdade



Fonte: UPdigital/FOA WebGA

4. Situação após três anos dos estudantes admitidos em 2011/12

Gráfico 19: Situação após três anos



Fonte: UPdigital/FOA WebGA

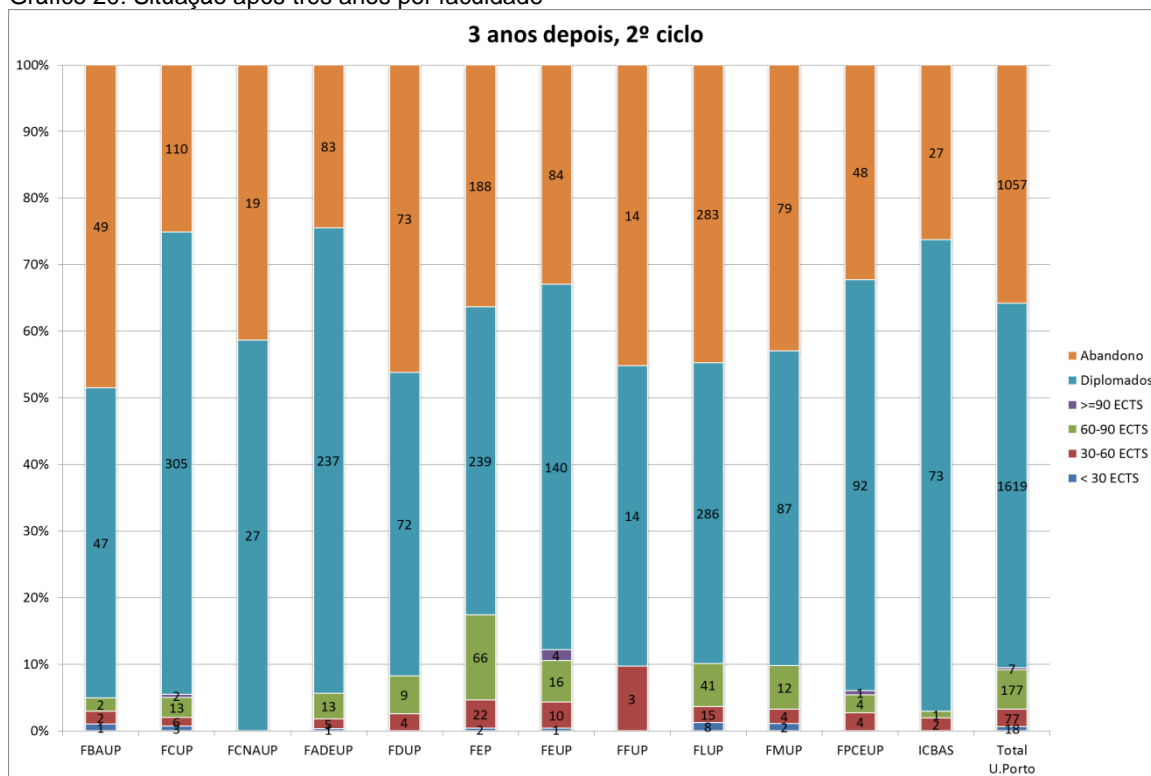
Quadro 7: Caracterização da situação de abandono após três anos

		Nº	%
Abandono			
	Anulação da Matrícula	97	9%
	Anulação de Inscrição	76	7%
	Interrompido	729	69%
	Não inscrito	149	14%
	Suspenso	6	1%
Total U.Porto		1057	100%

Fonte: UPdigital/FOA WebGA

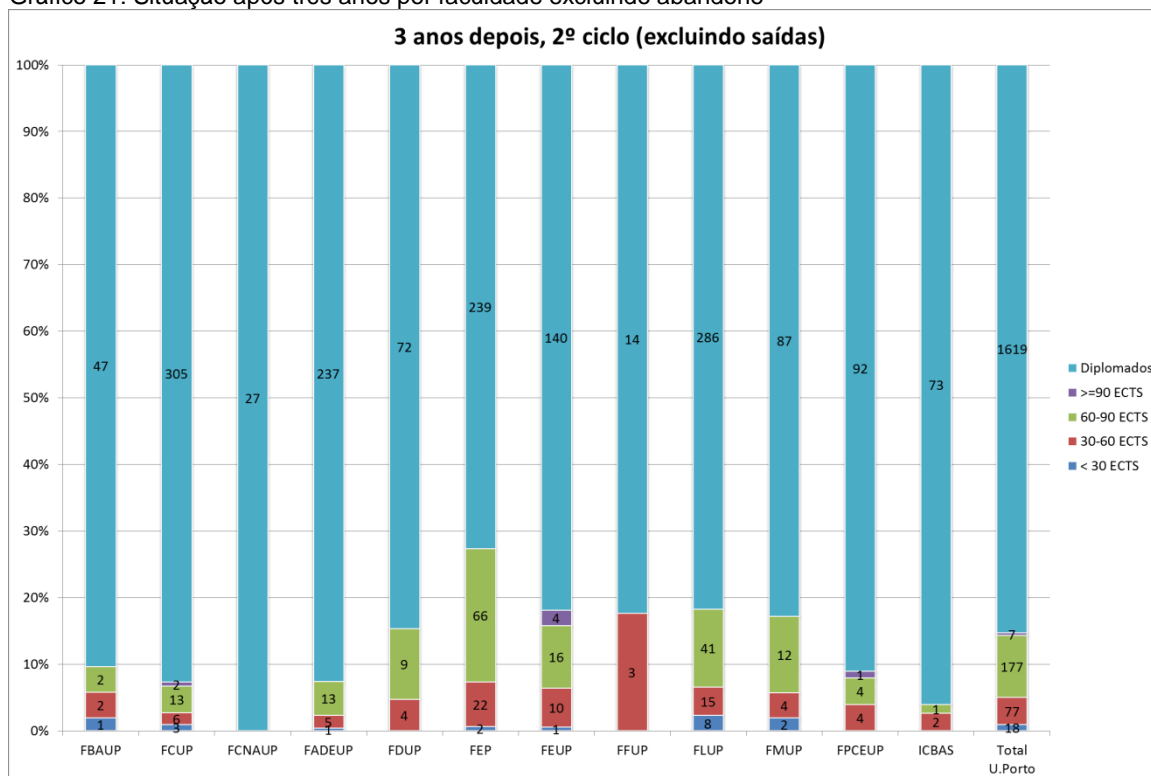
Por faculdade

Gráfico 20: Situação após três anos por faculdade



Fonte: UPdigital/FOA WebGA

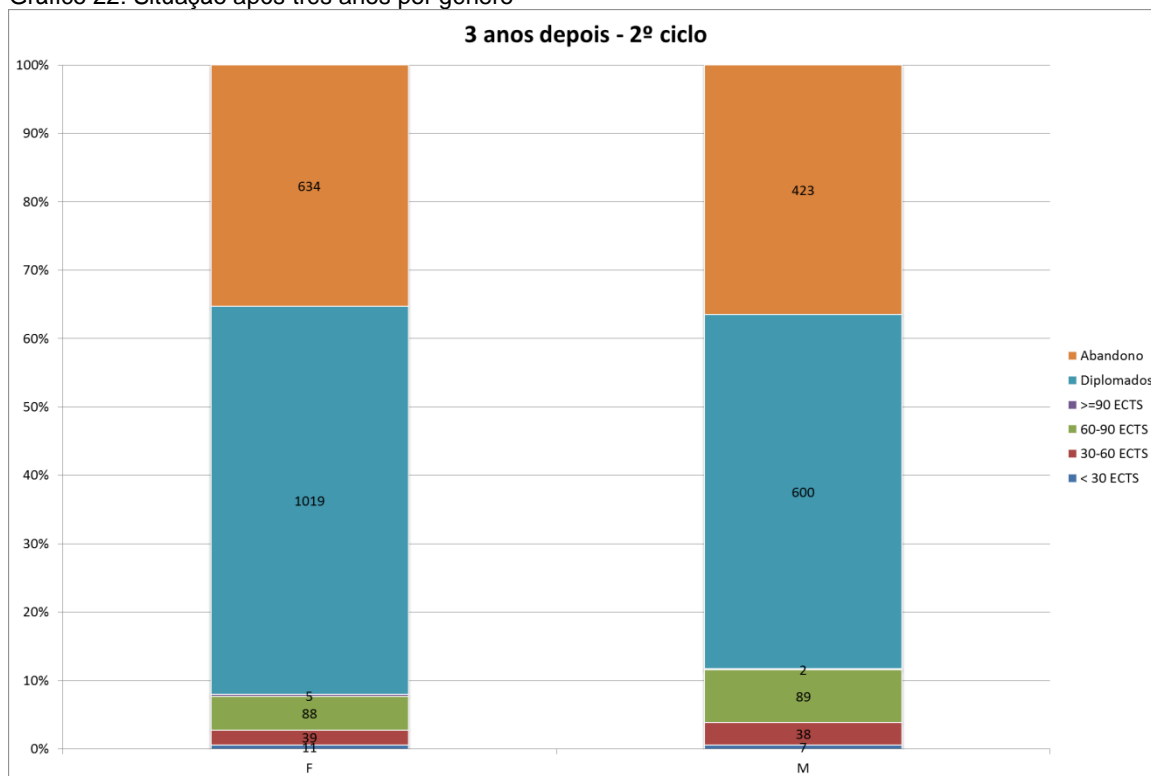
Gráfico 21: Situação após três anos por faculdade excluindo abandono



Fonte: UPdigital/FOA WebGA

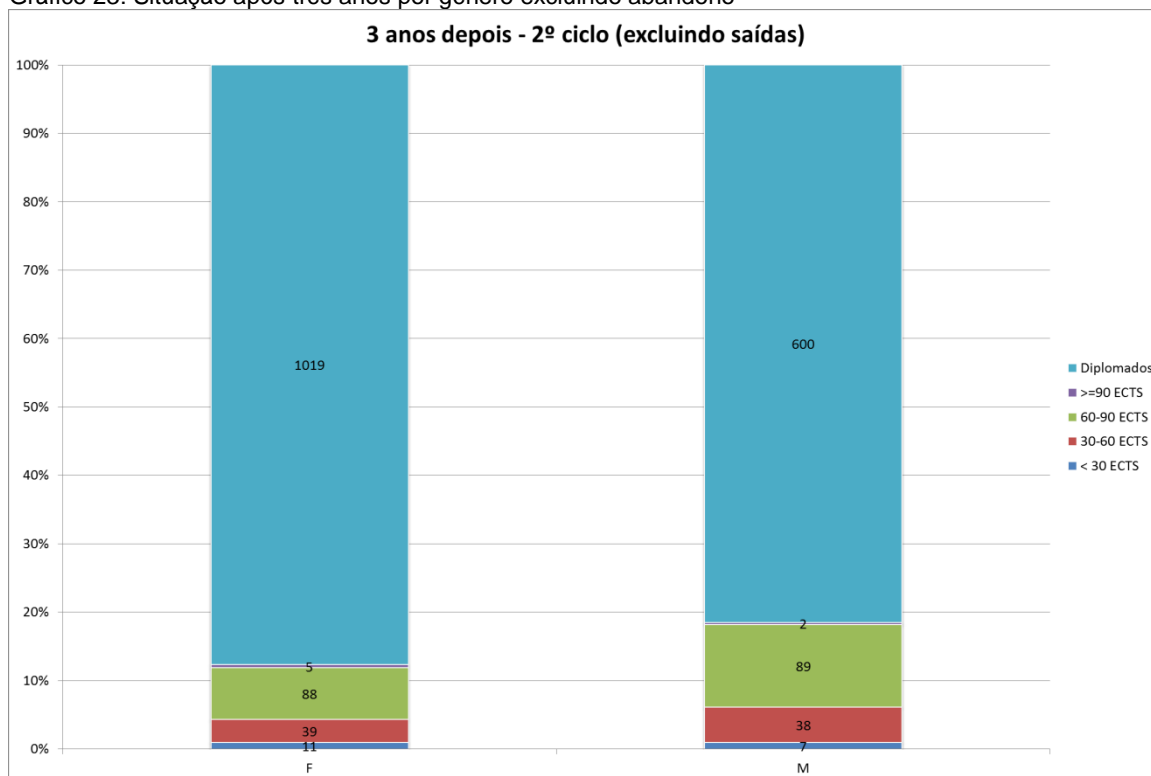
Por género

Gráfico 22: Situação após três anos por género



Fonte: UPdigital/FOA WebGA

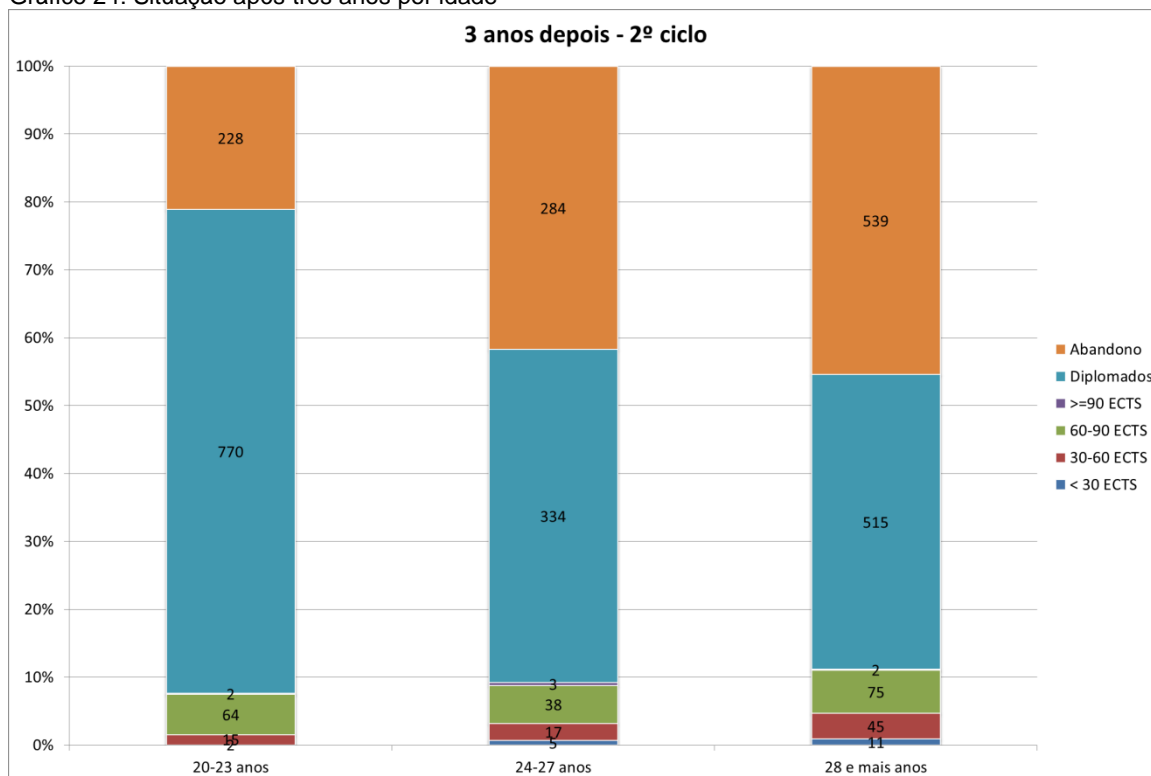
Gráfico 23: Situação após três anos por género excluindo abandono



Fonte: UPdigital/FOA WebGA

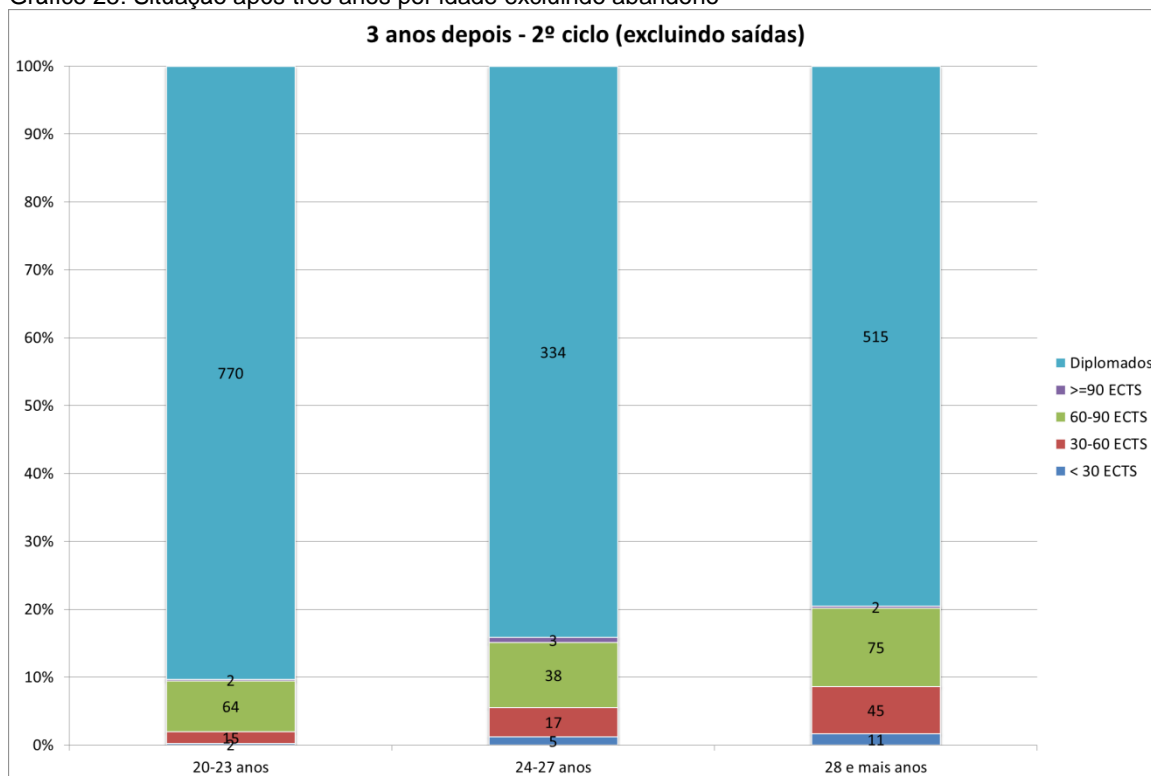
Por idade

Gráfico 24: Situação após três anos por idade



Fonte: UPdigital/FOA WebGA

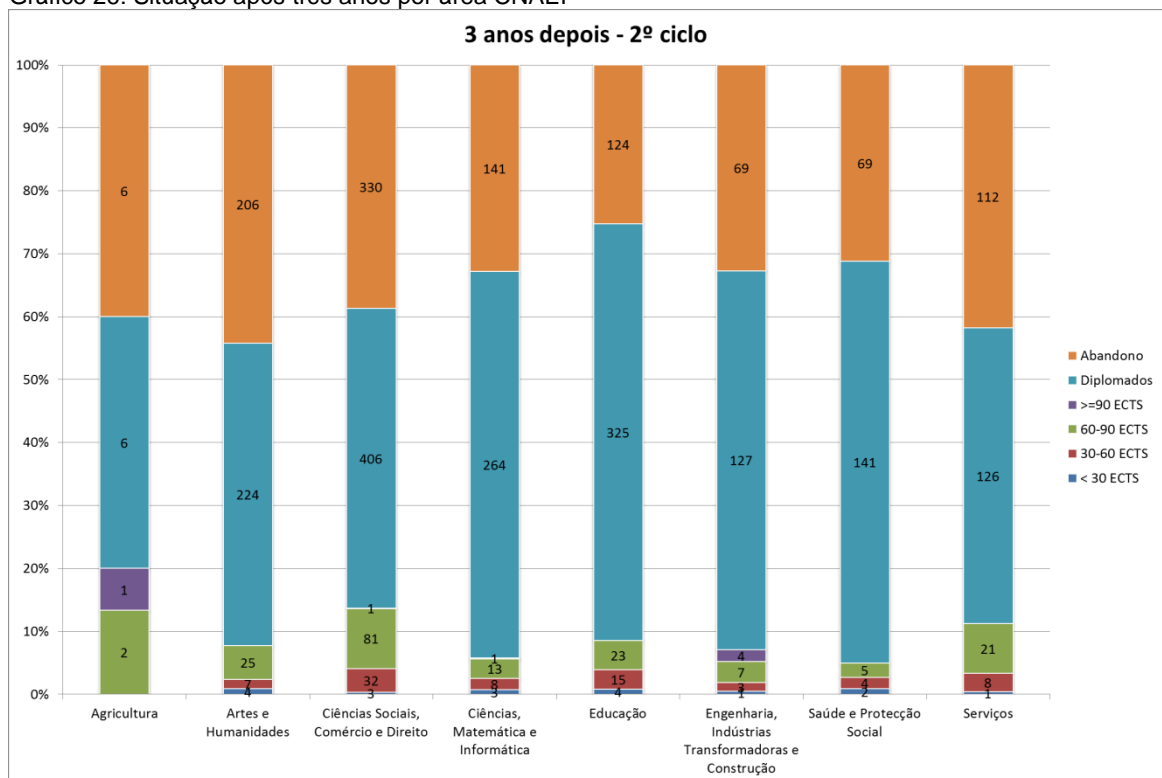
Gráfico 25: Situação após três anos por idade excluindo abandono



Fonte: UPdigital/FOA WebGA

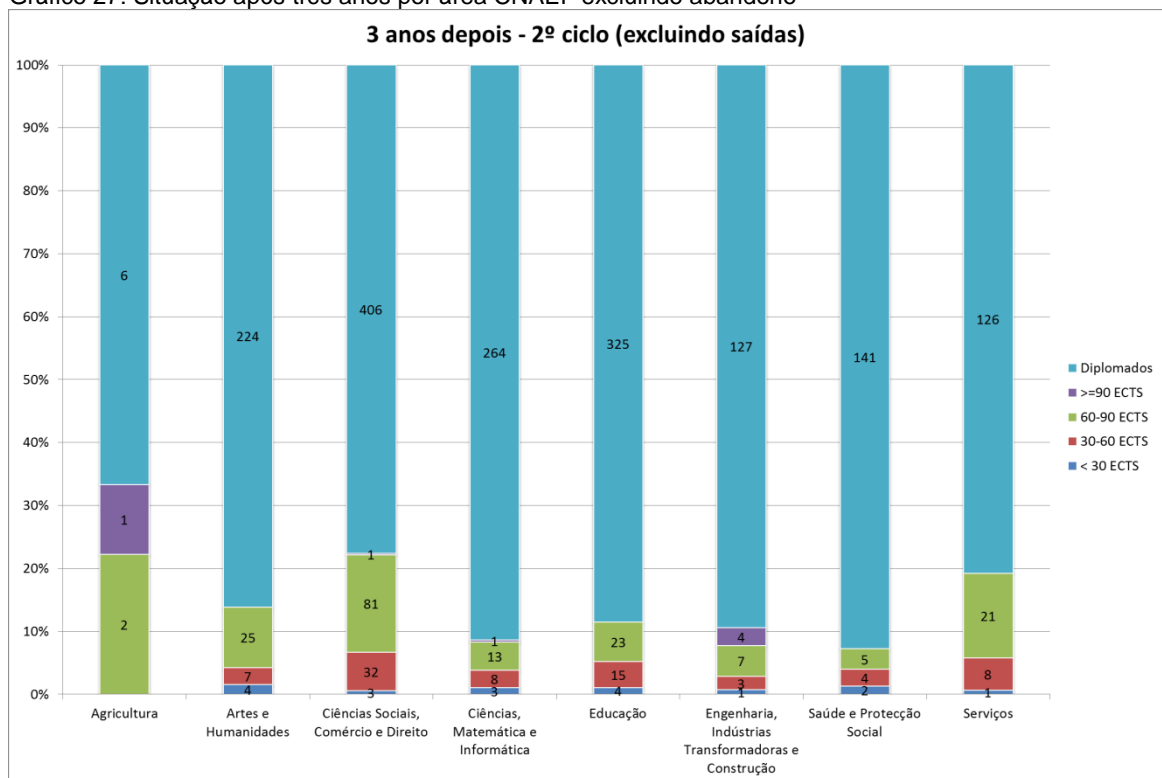
Por área CNAEF

Gráfico 26: Situação após três anos por área CNAEF



Fonte: UPdigital/FOA WebGA

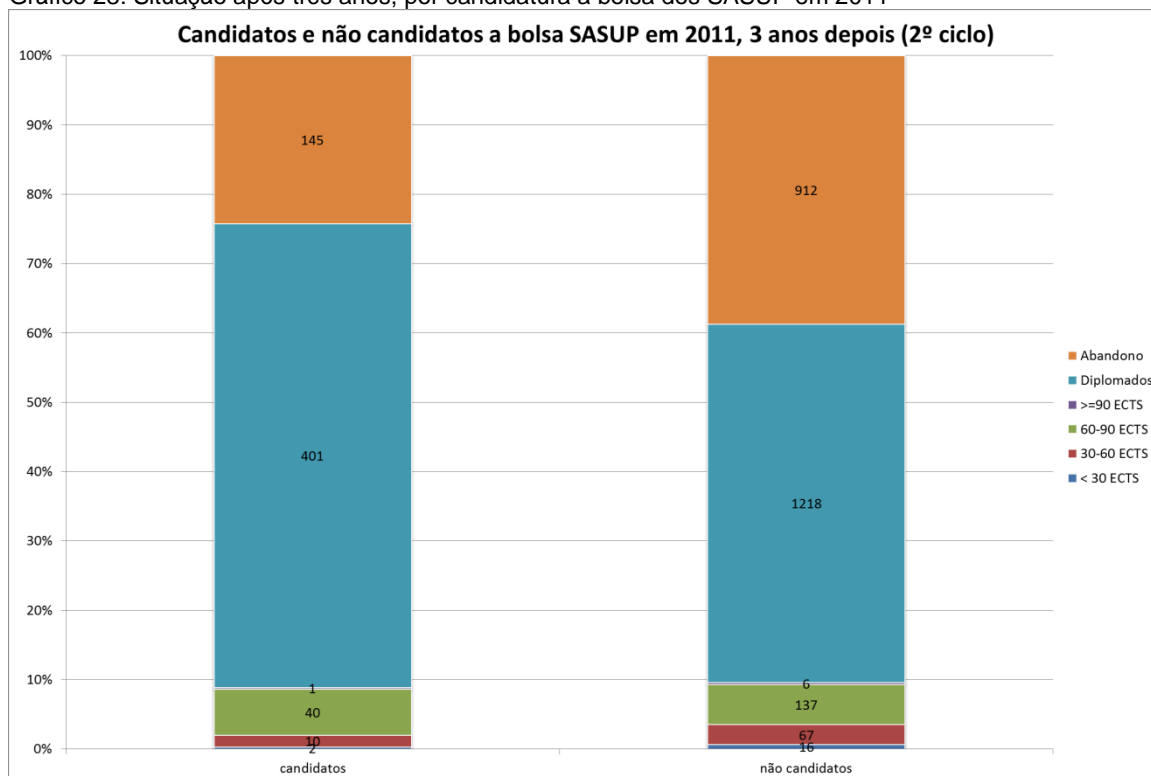
Gráfico 27: Situação após três anos por área CNAEF excluindo abandono



Fonte: UPdigital/FOA WebGA

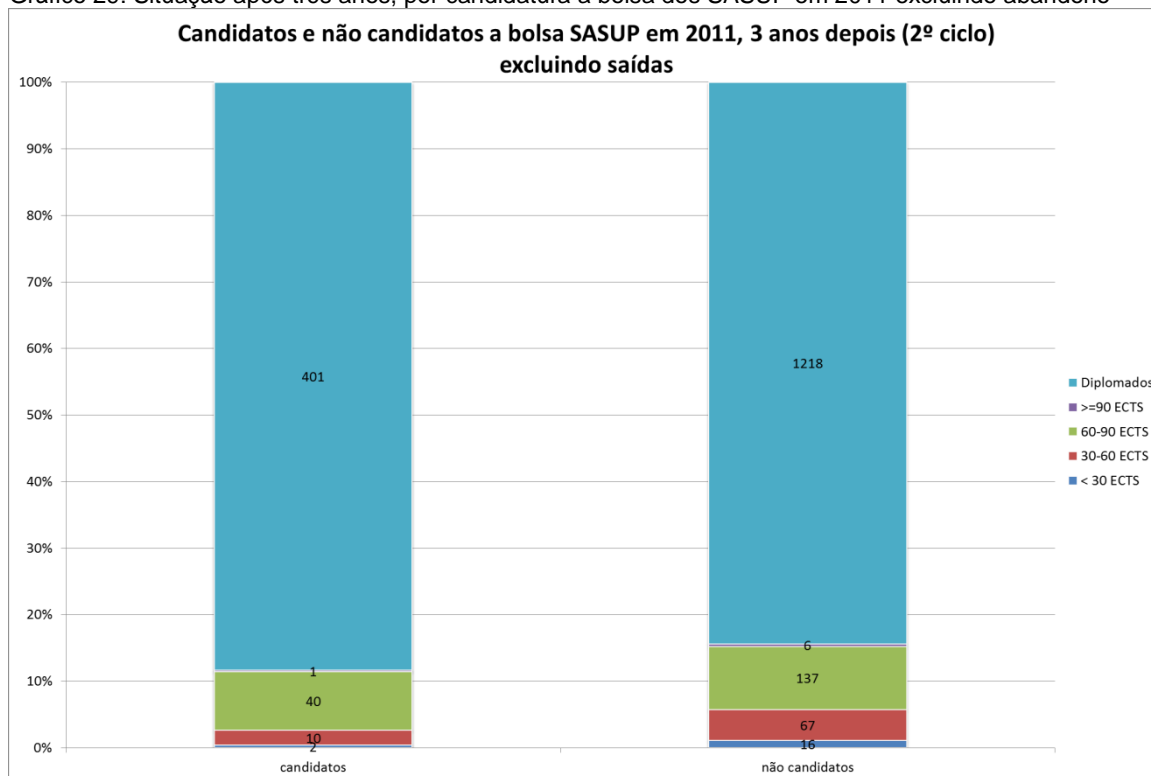
Por candidatura a bolsa SASUP em 2011

Gráfico 28: Situação após três anos, por candidatura a bolsa dos SASUP em 2011



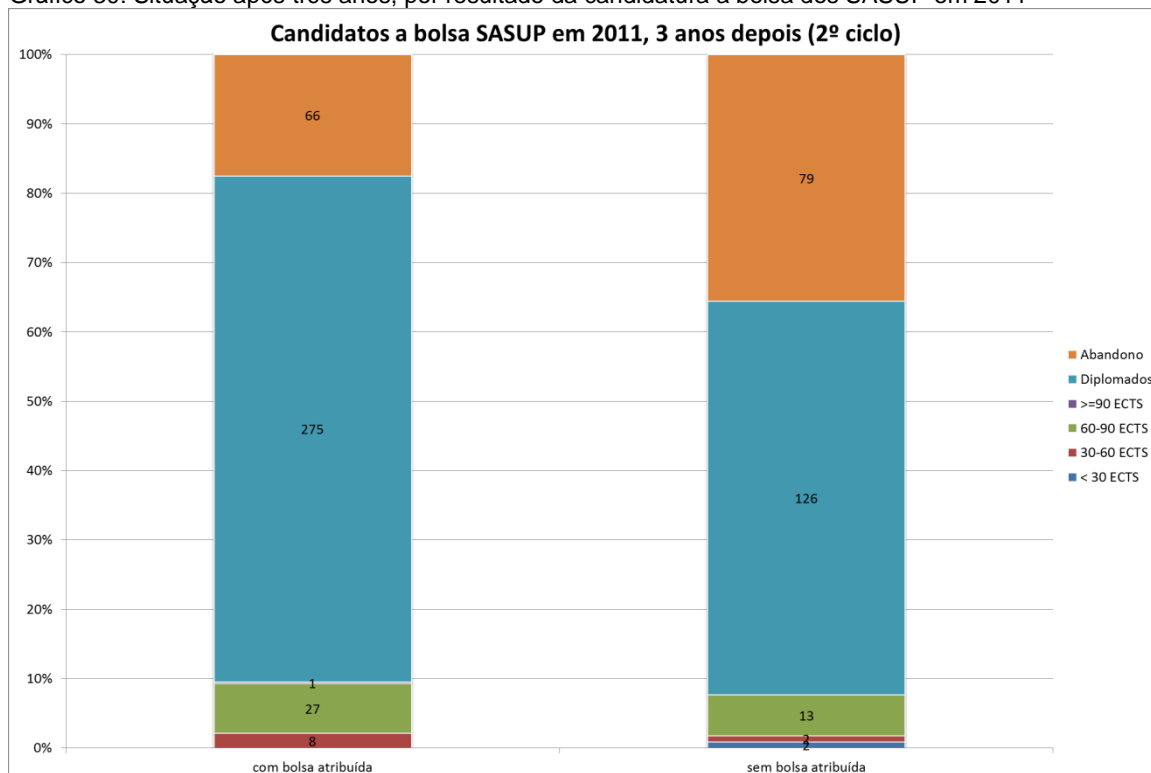
Fontes: UPdigital/FOA WebGA e SASUP_CB11

Gráfico 29: Situação após três anos, por candidatura a bolsa dos SASUP em 2011 excluindo abandono



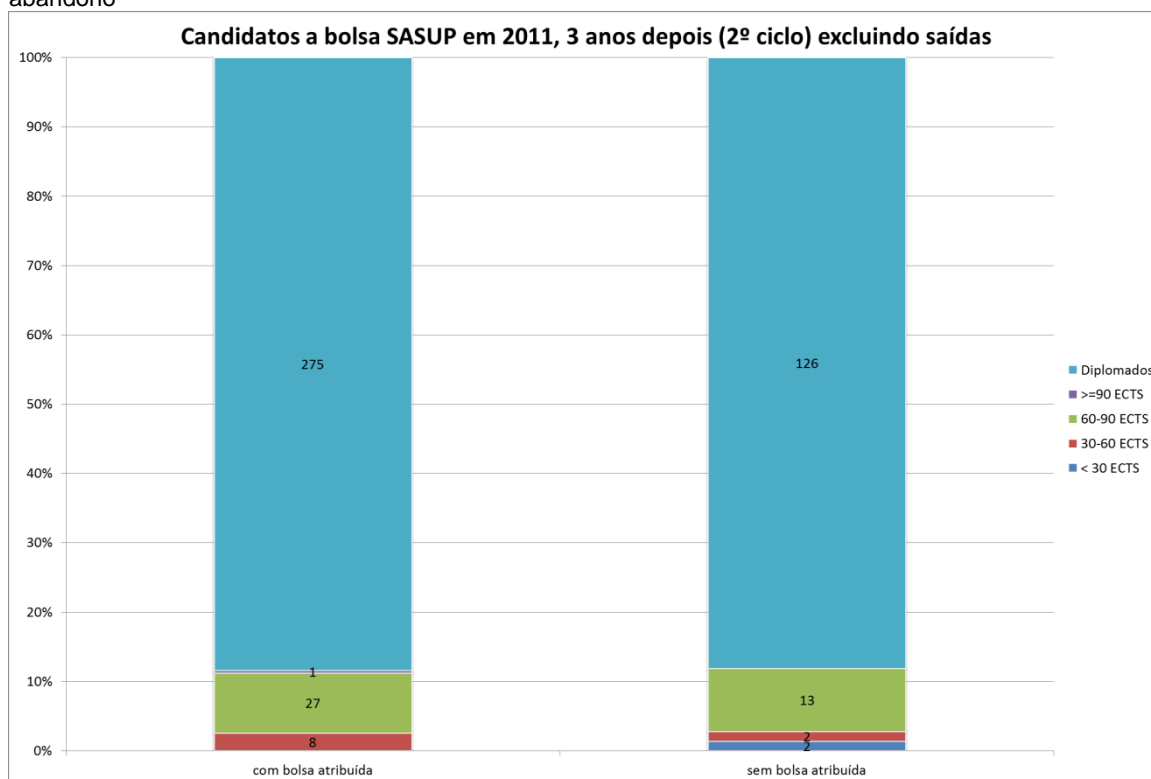
Fontes: UPdigital/FOA WebGA e SASUP_CB11

Gráfico 30: Situação após três anos, por resultado da candidatura a bolsa dos SASUP em 2011



Fontes: UPdigital/FOA WebGA e SASUP_CB11

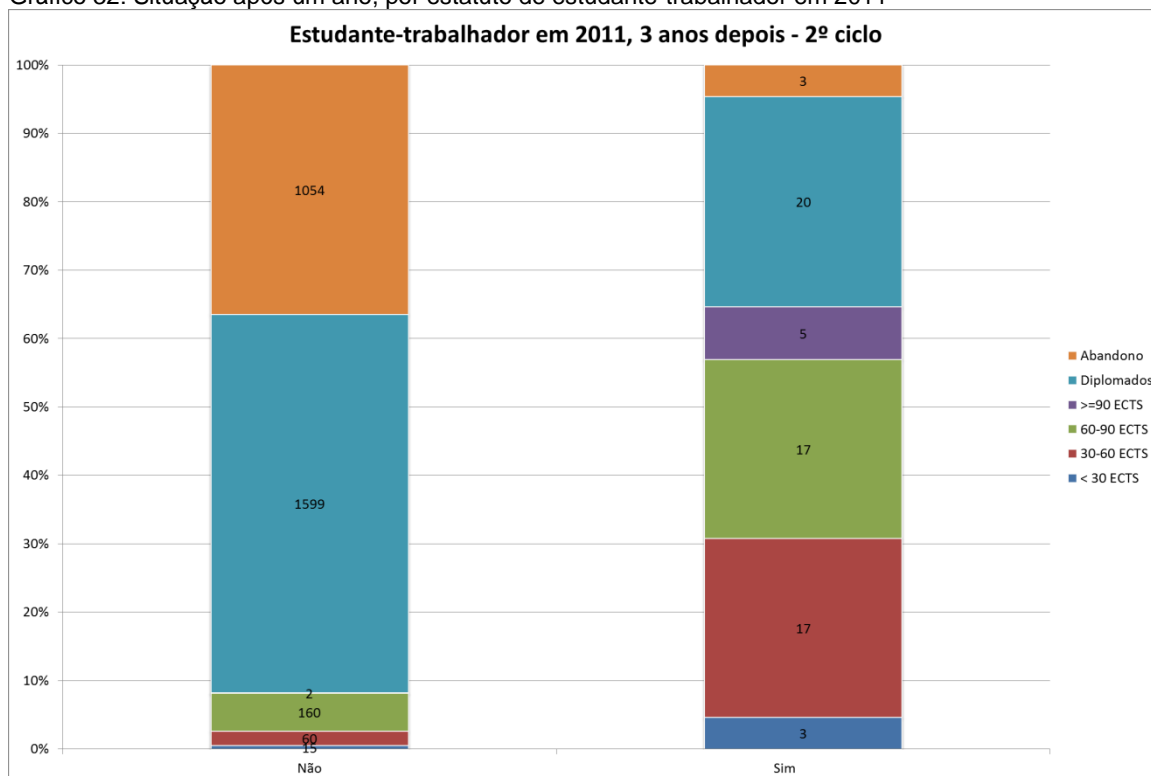
Gráfico 31: Situação após três anos, por resultado da candidatura a bolsa dos SASUP em 2011 excluindo abandono



Fontes: UPdigital/FOA WebGA e SASUP_CB11

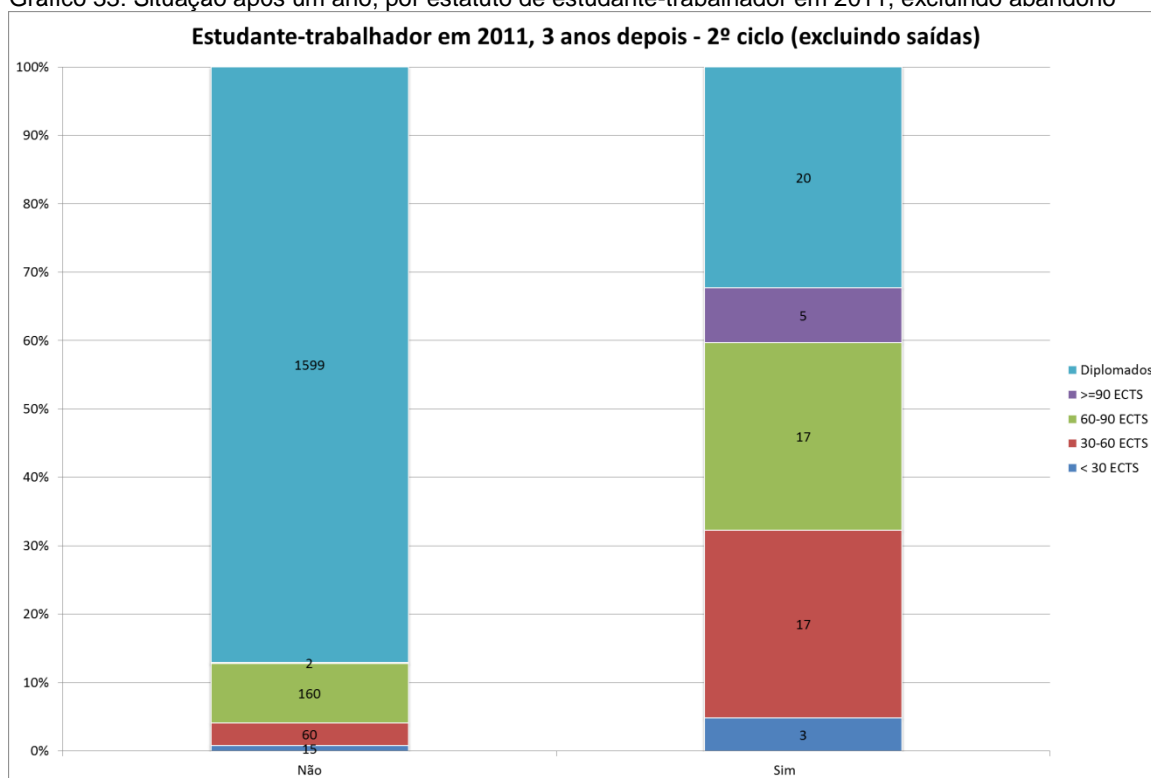
Por estatuto de estudante-trabalhador em 2011

Gráfico 32: Situação após um ano, por estatuto de estudante-trabalhador em 2011



Fonte: UPdigital/FOA WebGA

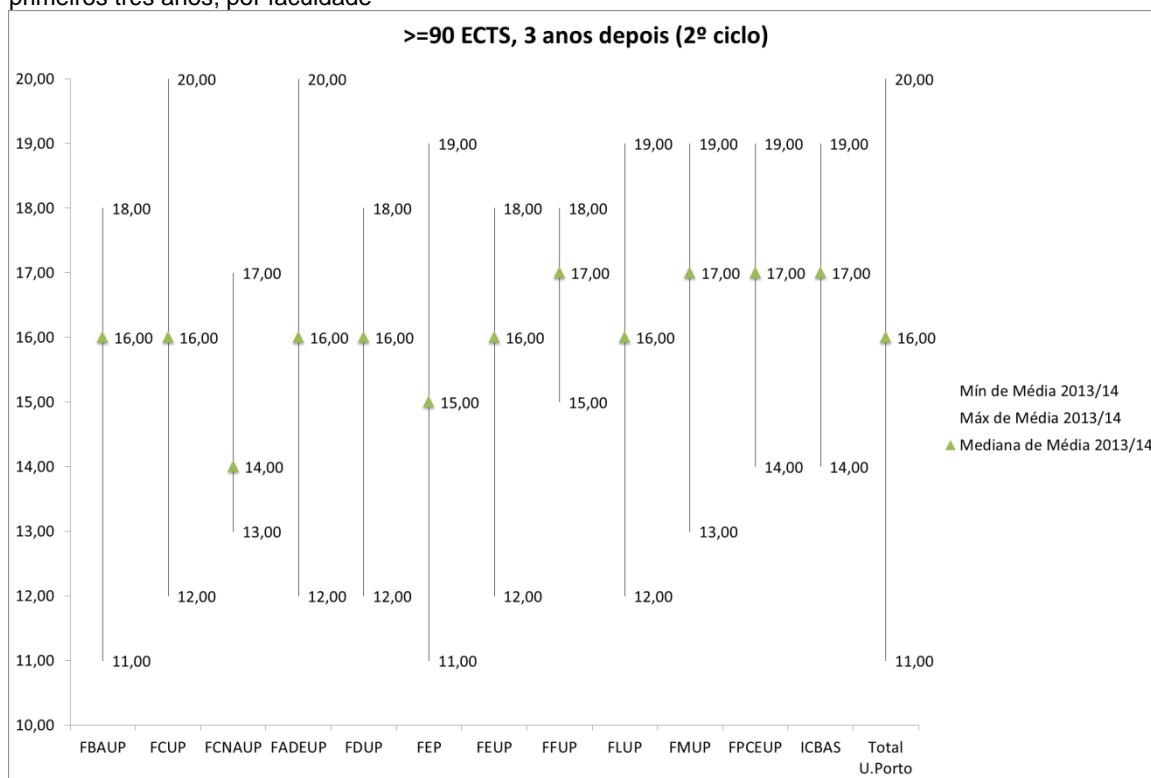
Gráfico 33: Situação após um ano, por estatuto de estudante-trabalhador em 2011, excluindo abandono



Fonte: UPdigital/FOA WebGA

Classificações de ECTS realizados

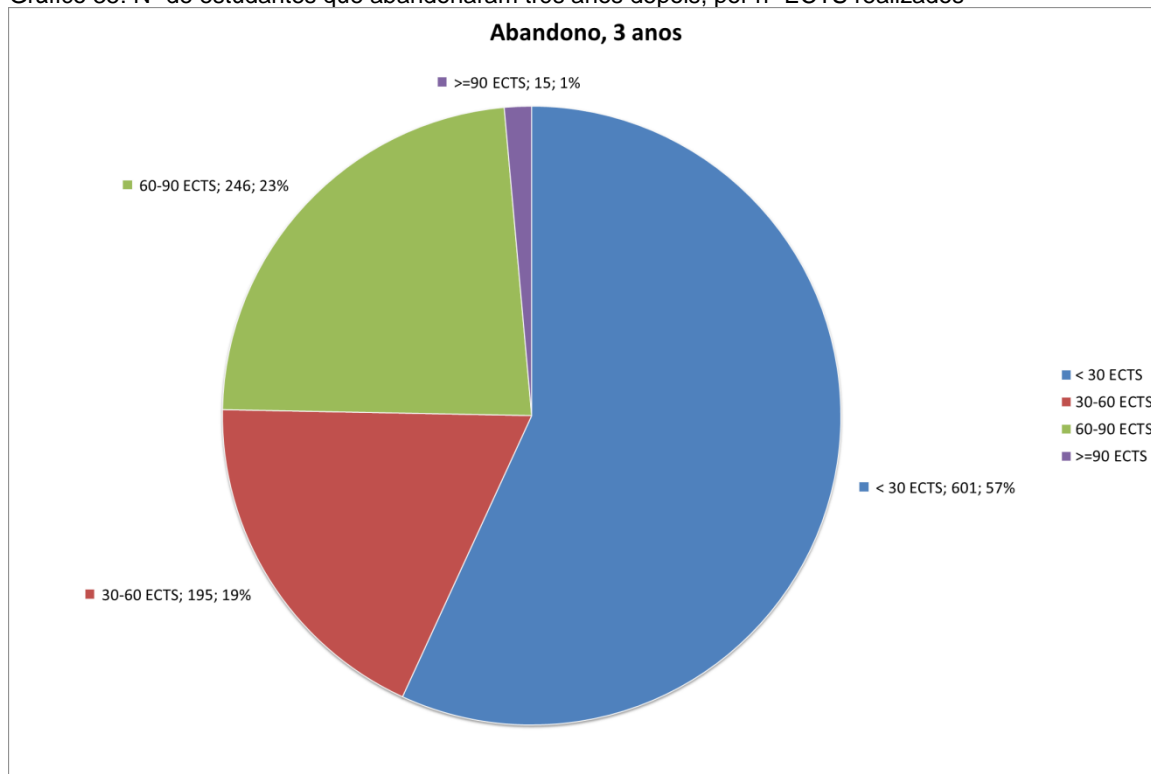
Gráfico 34: Distribuição das classificações médias dos estudantes que realizaram 90 ou mais ECTS nos primeiros três anos, por faculdade



Fonte: UPdigital/FOA WebGA

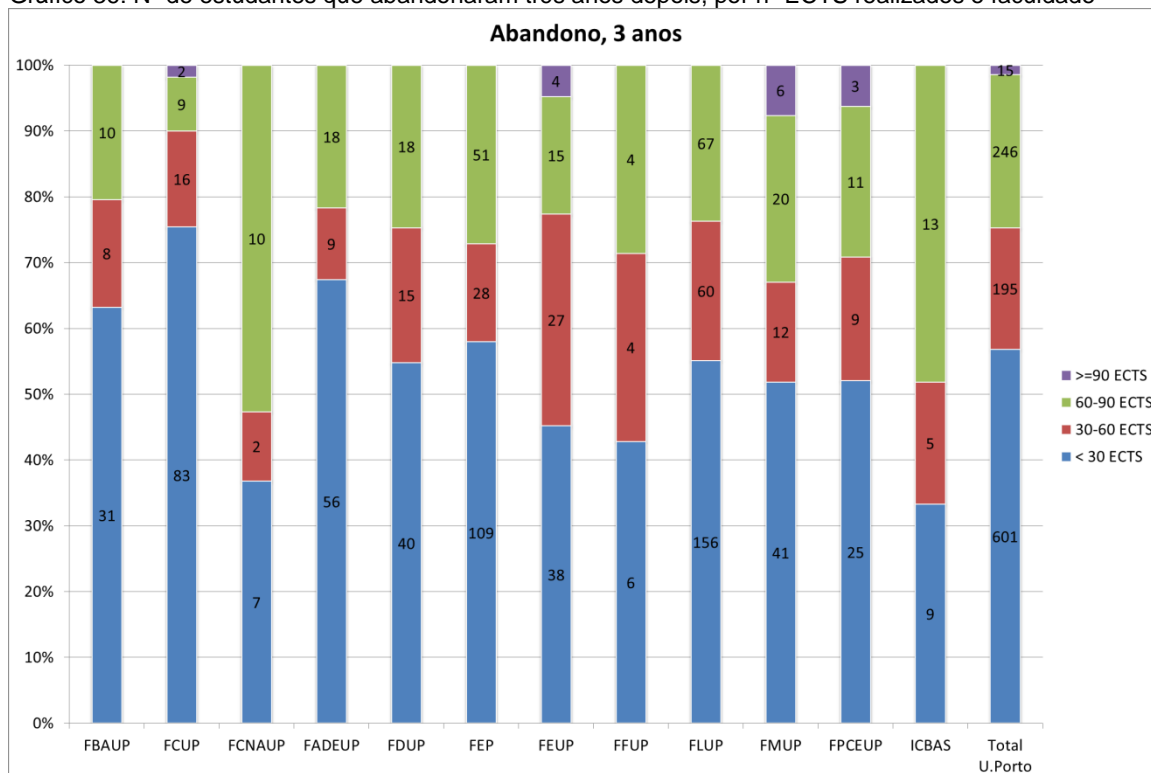
ECTS realizados pelos estudantes que abandonaram

Gráfico 35: Nº de estudantes que abandonaram três anos depois, por nº ECTS realizados



Fonte: UPdigital/FOA WebGA

Gráfico 36: Nº de estudantes que abandonaram três anos depois, por nº ECTS realizados e faculdade



Fonte: UPdigital/FOA WebGA

5. Anexos

Por ciclo de estudos, 1 ano depois

Quadro 8: Caracterização do desempenho após um ano (incluindo abandono) dos estudantes admitidos em 2011/12, por ciclo de estudos

	< 15 ECTS	15-30 ECTS	30-45 ECTS	>=45 ECTS	Diplomados	Abandono	Total admitidos	% >=45 ECTS e diplomados (excluindo saídas)	%abandono
Faculdade de Belas-Artes	3	3	7	45	1	42	101	78%	42%
Arte e Design para o Espaço Público			1	8		2	11	89%	18%
Desenho e Técnicas de Impressão	2		2	10		9	23	71%	39%
Design da Imagem		1		10		7	18	91%	39%
Design Gráfico e Projetos Editoriais			2	10		8	20	83%	40%
Escultura						1	1	--	100%
Estudos Artísticos		1	2	5		6	14	63%	43%
Pintura	1	1		2	1	9	14	60%	64%
Faculdade de Ciências	15	22	30	268	21	83	439	81%	19%
Arquitectura Paisagista	3		1	21			25	84%	0%
Astronomia		1		2	2	2	7	80%	29%
Biodiversidade, Genética e Evolução		1		16	1	2	20	94%	10%
Biologia		1			3	1	5	75%	20%
Biologia Celular e Molecular				19		2	21	100%	10%
Biologia e Gestão da Qualidade da Água				12		3	15	100%	20%
Bioquímica	1		1	20		3	25	91%	12%
Ciência de Computadores	2	4	4	9	1	5	25	50%	20%
Ciências do Consumo e Nutrição			1	14		5	20	93%	25%
Ciências e Tecnologia do Ambiente			2	21		3	26	91%	12%

	< 15 ECTS	15-30 ECTS	30-45 ECTS	>=45 ECTS	Diplomados	Abandono	Total admitidos	% >=45 ECTS e diplomados (excluindo saídas)	%abandono
Desenvolvimento Curricular pela Astronomia			1		1	5	7	50%	71%
Ecologia, Ambiente e Território		1		18		2	21	95%	10%
Engenharia Agronómica		1	1	7		2	11	78%	18%
Engenharia Geográfica	2			2		2	6	50%	33%
Engenharia Matemática		1	4	13	2	7	27	75%	26%
Ensino de Biologia e Geologia no 3ºCiclo do Ensino Básico e no Ensino Secundário				12		6	18	100%	33%
Ensino de Física e de Química no 3ºCiclo do Ensino Básico e no Ensino Secundário		1	2	5	2	5	15	70%	33%
Ensino de Matemática no 3º Ciclo do Ensino Básico e no Secundário				10	2	3	15	100%	20%
Física		1		5	1		7	86%	0%
Física e Química em Contexto Escolar			3	1		3	7	25%	43%
Física Médica	1		1	3		2	7	60%	29%
Genética Forense		1		8		1	10	89%	10%
Geologia			1	7			8	88%	0%
Geomateriais e Recursos Geológicos	1		2	6		3	12	67%	25%
Matemática				3		2	5	100%	40%
Matemática para Professores	1	2	1	5		1	10	56%	10%
Química	2	6	5	18	5	8	44	64%	18%
Recursos Biológicos Aquáticos	1	1		9	1	2	14	83%	14%
Sistemas de Informação Geográfica				2			2	100%	0%
Viticultura e Enologia	1					3	4	0%	75%
Faculdade de Ciências da Nutrição e Alimentação				31		15	46	100%	33%
Alimentação Coletiva				13		7	20	100%	35%
Nutrição Clínica				18		8	26	100%	31%

		< 15 ECTS	15-30 ECTS	30-45 ECTS	>=45 ECTS	Diplomados	Abandono	Total admitidos	% >=45 ECTS e diplomados (excluindo saídas)	%abandono
Faculdade de Desporto		28	6	6	225	16	58	339	86%	17%
	Atividade Física Adaptada				18	2	5	25	100%	20%
	Atividade Física e Saúde	1			22	2	2	27	96%	7%
	Atividade Física para a Terceira Idade	3			13	1	7	24	82%	29%
	Desporto para Crianças e Jovens	8			10	6	5	29	67%	17%
	Ensino de Educação Física nos Ensinos Básico e Secundário	2	4	5	131	1	23	166	92%	14%
	Gestão Desportiva	6	2		18	1	6	33	70%	18%
	Treino de Alto Rendimento Desportivo	8		1	13	3	10	35	64%	29%
Faculdade de Direito		2	2	40	58		56	158	57%	35%
	Criminologia		1	5	14		23	43	70%	53%
	Direito	2	1	35	44		33	115	54%	29%
Faculdade de Economia		19	34	89	248	11	116	517	65%	22%
	Análise de Dados e Sistemas de Apoio à Decisão		1	1	9			11	82%	0%
	Contabilidade			1			7	8	0%	88%
	Contabilidade e Controlo de Gestão	2	7	3	9		11	32	43%	34%
	Economia	3	5	6	32	1	15	62	70%	24%
	Economia e Administração de Empresas	5	7	15	25		9	61	48%	15%
	Economia e Gestão da Inovação	1	1	7	16		5	30	64%	17%
	Economia e Gestão de Recursos Humanos		1	7	16		8	32	67%	25%
	Economia e Gestão do Ambiente	1		3	15		5	24	79%	21%
	Economia e Gestão Internacional		1	4	20		6	31	80%	19%
	Finanças	2	2	16	29		11	60	59%	18%
	Finanças e Fiscalidade	3		3	13	8	3	30	78%	10%
	Gestão Comercial		3	6	11		10	30	55%	33%

		< 15 ECTS	15-30 ECTS	30-45 ECTS	>=45 ECTS	Diplomados	Abandono	Total admitidos	% >=45 ECTS e diplomados (excluindo saídas)	%abandono
	Gestão de Serviços	1		9	14	1	5	30	60%	17%
	Gestão e Economia de Serviços de Saúde			2	18		5	25	90%	20%
	Marketing		3	4	17	1	7	32	72%	22%
	Modelação, Análise de Dados e Sistemas de Apoio à Decisão	1	3	2	4		9	19	40%	47%
	Faculdade de Engenharia	5	14	34	135	13	54	255	74%	21%
	Ciência da Informação		1		12		4	17	92%	24%
	Design Industrial			3		13	6	22	81%	27%
	Engenharia Biomédica	2	1	2	22		3	30	81%	10%
	Engenharia de Minas e Geo-Ambiente	1		2	2		5	10	40%	50%
	Engenharia de Segurança e Higiene Ocupacionais	1	9	17	7		15	49	21%	31%
	Engenharia de Serviços e Gestão			2	29		6	37	94%	16%
	Inovação e Empreendedorismo Tecnológico				20		7	27	100%	26%
	Multimédia	1	3	6	34		6	50	77%	12%
	Planeamento e Projecto Urbano			2	9		2	13	82%	15%
	Faculdade de Farmácia	1		7	13		10	31	62%	32%
	Controlo de Qualidade	1			11		6	18	92%	33%
	Tecnologia Farmacêutica			7	2		4	13	22%	31%
	Faculdade de Letras	31	33	43	299	38	189	633	76%	30%
	Arqueologia	3	1	1	11		6	22	69%	27%
	Ciências da Comunicação		2	1	39	3	14	59	93%	24%
	Didática das Línguas Materna ou Estrangeiras e Supervisão Pedagógica em Línguas	2				6	4	12	75%	33%
	Ensino de Filosofia no Ensino Secundário	1			11		3	15	92%	20%
	Ensino de História e Geografia no 3º Ciclo do EB e ES	1	1	2	21		6	31	84%	19%
	Ensino do Inglês e Alemão/ Francês/ Espanhol no Ensino Básico					2	2	4	100%	50%

		< 15 ECTS	15-30 ECTS	30-45 ECTS	>=45 ECTS	Diplomados	Abandono	Total admitidos	% >=45 ECTS e diplomados (excluindo saídas)	%abandono
	Ensino do Inglês e de Alemão/Francês/Espanhol no 3º Ciclo do Ensino Básico e Ensino Secundário	4	9	7	11	4	7	42	43%	17%
	Ensino do Português e Línguas Clássicas no 3º Ciclo Ensino Básico e Ensino Secundário				7			7	100%	0%
	Ensino do Português no 3ºCiclo do Ensino Básico e Ensino Secundário e de Língua Estrangeira nos Ensinos Básico e Secundário	3	14	12	12	2	9	52	33%	17%
	Estudos Alemães			12	4		1	17	25%	6%
	Estudos Anglo-Americanos	1	3	1	6		7	18	55%	39%
	Estudos de Teatro	2			1		5	8	33%	63%
	Estudos Literários, Culturais e Interartes	3	1		14	1	11	30	79%	37%
	Estudos Medievais				4			4	100%	0%
	Filosofia	1			16	3	14	34	95%	41%
	História Contemporânea	1			13		4	18	93%	22%
	História da Arte Portuguesa			3	12	2	5	22	82%	23%
	História e Património	1			15		9	25	94%	36%
	História Medieval e do Renascimento				2		2	4	100%	50%
	História, Relações Internacionais e Cooperação			1	16		5	22	94%	23%
	Linguística		2		6		8	16	75%	50%
	Museologia	1				2	1	4	67%	25%
	Português Língua Segunda/ Língua Estrangeira				10	8	6	24	100%	25%
	Riscos, Cidades e Ordenamento do Território	3			9	5	14	31	82%	45%
	Sistemas de Informação Geográfica e Ordenamento de Território	2		2	8		11	23	67%	48%
	Sociologia	2		1	11		14	28	79%	50%
	Tradução e Serviços Linguísticos				17		8	25	100%	32%
	Turismo				23		13	36	100%	36%

		< 15 ECTS	15-30 ECTS	30-45 ECTS	>=45 ECTS	Diplomados	Abandono	Total admitidos	% >=45 ECTS e diplomados (excluindo saídas)	%abandono
Faculdade de Medicina			9	8	112		55	184	87%	30%
	Ciências Forenses				20		11	31	100%	35%
	Cirurgia Ortognática e Ortodontia				6			6	100%	0%
	Comunicação Clínica		7		8		2	17	53%	12%
	Cuidados Paliativos				19		6	25	100%	24%
	Educação para a Saúde			1	14		13	28	93%	46%
	Epidemiologia				9		3	12	100%	25%
	Fisiopatologia Cardiovascular				9		2	11	100%	18%
	Informática Médica		1	1	11		10	23	85%	43%
	Medicina e Oncologia Molecular			6			2	8	0%	25%
	Saúde Pública				12		3	15	100%	20%
	Sociologia e Saúde		1		4		3	8	80%	38%
Faculdade de Psicologia e de Ciências da Educação			1	6	111		31	149	94%	21%
	Ciências da Educação		1	3	44		10	58	92%	17%
	Educação e Formação de Adultos			1	9		2	12	90%	17%
	Ensino de Artes Visuais no 3º. Ciclo do Ensino Básico e no Ensino Secundário			1	23		3	27	96%	11%
	Temas de Psicologia			1	35		16	52	97%	31%
Instituto de Ciências Biomédicas Abel Salazar				1	85		17	103	99%	17%
	Ciências de Enfermagem				13		5	18	100%	28%
	Ciências do Mar - Recursos Marinhos			1	4		4	9	80%	44%
	Medicina Legal				22		3	25	100%	12%
	Medicina Tradicional Chinesa				12		2	14	100%	14%
	Oncologia				26			26	100%	0%
	Toxicologia e Contaminação Ambientais				8		3	11	100%	27%
Total U.Porto		104	124	271	1630	100	726	2955	78%	25%

Fonte: DUD/FOA WebGA

Quadro 9: Caracterização das classificações no primeiro ano dos estudantes admitidos em 2011/12 que realizaram 45 ou mais ECTS, por ciclo de estudos

	Nº estudantes >=45 ECTS	Média das Médias 2011/12	Desv. Padr. das Médias 2011/12	Mín das Médias 2011/12	Máx das Médias 2011/12
Faculdade de Belas-Artes	46	14,81	1,03	12,30	16,61
Arte e Design para o Espaço Público	8	14,80	1,02	13,44	16,61
Desenho e Técnicas de Impressão	10	14,60	1,07	13,05	15,85
Design da Imagem	10	14,72	1,36	12,30	16,33
Design Gráfico e Projetos Editoriais	10	14,92	0,74	13,55	15,75
Estudos Artísticos	5	15,47	0,38	15,00	16,06
Pintura	3	14,38	1,50	13,05	16,00
Faculdade de Ciências	287	15,04	1,51	11,00	19,75
Arquitectura Paisagista	21	15,84	0,74	14,10	16,83
Astronomia	4	14,55	2,30	11,83	17,38
Biodiversidade, Genética e Evolução	17	16,38	0,62	14,80	17,29
Biologia	3	16,00	0,00	16,00	16,00
Biologia Celular e Molecular	19	16,08	0,91	14,25	17,36
Biologia e Gestão da Qualidade da Água	12	14,59	1,90	11,16	17,53
Bioquímica	20	15,82	1,10	13,33	17,58
Ciência de Computadores	10	14,71	2,83	11,00	19,75
Ciências do Consumo e Nutrição	14	15,15	0,65	14,23	16,72
Ciências e Tecnologia do Ambiente	21	14,09	1,32	11,80	16,54
Desenvolvimento Curricular pela Astronomia	1	15,00	--	15,00	15,00
Ecologia, Ambiente e Território	18	14,89	1,14	13,13	16,86
Engenharia Agronómica	7	13,65	1,62	11,36	16,11
Engenharia Geográfica	2	14,28	2,27	12,67	15,88
Engenharia Matemática	15	14,41	1,31	12,00	16,88
Ensino de Biologia e Geologia no 3ºCiclo do Ensino Básico e no Ensino Secundário	12	14,70	0,96	12,70	15,95
Ensino de Física e de Química no 3ºCiclo do Ensino Básico e no Ensino Secundário	7	14,81	0,85	13,93	15,93

	Nº estudantes >=45 ECTS	Média das Médias 2011/12	Desv. Padr. das Médias 2011/12	Mín das Médias 2011/12	Máx das Médias 2011/12
Ensino de Matemática no 3º Ciclo do Ensino Básico e no Secundário	10	15,42	1,15	13,90	17,80
Física	6	15,66	1,17	14,09	17,00
Física e Química em Contexto Escolar	1	16,63	--	16,63	16,63
Física Médica	3	13,50	0,71	13,05	14,32
Genética Forense	8	14,46	1,16	13,08	15,92
Geologia	7	13,95	1,40	12,50	15,92
Geomateriais e Recursos Geológicos	6	13,66	1,21	12,38	15,08
Matemática	3	16,36	0,73	15,57	17,00
Matemática para Professores	5	15,65	1,66	12,70	16,63
Química	23	13,86	1,24	11,67	16,13
Recursos Biológicos Aquáticos	10	17,08	0,78	15,86	18,54
Sistemas de Informação Geográfica	2	13,15	1,62	12,00	14,29
Faculdade de Ciências da Nutrição e Alimentação	31	14,37	0,96	12,98	16,74
Alimentação Coletiva	13	14,54	1,05	13,16	16,74
Nutrição Clínica	18	14,24	0,90	12,98	15,95
Faculdade de Desporto	236	14,75	1,14	11,62	17,64
Atividade Física Adaptada	20	15,24	1,29	13,15	17,63
Atividade Física e Saúde	24	14,68	1,16	12,43	16,85
Atividade Física para a Terceira Idade	14	15,07	0,99	13,95	16,92
Desporto para Crianças e Jovens	11	13,75	1,11	11,88	15,75
Ensino de Educação Física nos Ensinos Básico e Secundário	132	14,62	0,86	12,70	17,30
Gestão Desportiva	19	16,13	0,81	14,12	17,64
Treino de Alto Rendimento Desportivo	16	14,05	1,74	11,62	16,67
Faculdade de Direito	58	15,17	1,39	11,06	17,82
Criminologia	14	14,16	1,74	11,06	17,82
Direito	44	15,49	1,10	12,00	17,60

		Nº estudantes >=45 ECTS	Média das Médias 2011/12	Desv. Padr. das Médias 2011/12	Mín das Médias 2011/12	Máx das Médias 2011/12
Faculdade de Economia		253	14,90	1,32	10,83	18,38
	Análise de Dados e Sistemas de Apoio à Decisão	9	14,39	1,00	12,14	15,86
	Contabilidade e Controlo de Gestão	9	15,33	1,15	13,50	17,00
	Economia	33	14,39	1,69	10,83	18,38
	Economia e Administração de Empresas	25	14,96	1,22	12,17	16,78
	Economia e Gestão da Inovação	16	13,97	1,09	12,50	17,14
	Economia e Gestão de Recursos Humanos	16	14,72	1,67	11,80	17,16
	Economia e Gestão do Ambiente	15	14,65	1,14	13,10	16,67
	Economia e Gestão Internacional	20	14,73	1,08	12,75	16,88
	Finanças	29	15,48	1,04	13,60	17,07
	Finanças e Fiscalidade	15	14,68	1,43	12,06	16,70
	Gestão Comercial	11	15,37	0,91	13,56	16,55
	Gestão de Serviços	15	15,90	0,74	14,98	17,58
	Gestão e Economia de Serviços de Saúde	18	15,03	1,53	12,80	18,06
	Marketing	18	15,23	0,76	14,00	16,79
	Modelação, Análise de Dados e Sistemas de Apoio à Decisão	4	14,56	1,89	12,79	17,00
Faculdade de Engenharia		148	15,26	1,11	11,48	17,29
	Ciência da Informação	12	15,11	0,70	14,30	17,00
	Design Industrial	13	15,62	0,96	14,00	17,00
	Engenharia Biomédica	22	15,21	0,93	13,00	16,93
	Engenharia de Minas e Geo-Ambiente	2	13,64	0,20	13,50	13,78
	Engenharia de Segurança e Higiene Ocupacionais	7	13,16	1,04	11,48	14,20
	Engenharia de Serviços e Gestão	29	15,08	1,04	13,10	17,11
	Inovação e Empreendedorismo Tecnológico	20	16,09	0,59	15,00	17,19
	Multimédia	34	15,40	1,10	13,38	17,29
	Planeamento e Projecto Urbano	9	15,30	1,02	13,50	16,80

		Nº estudantes >=45 ECTS	Média das Médias 2011/12	Desv. Padr. das Médias 2011/12	Mín das Médias 2011/12	Máx das Médias 2011/12
Faculdade de Farmácia		13	14,87	1,26	12,69	17,00
	Controlo de Qualidade	11	14,74	1,18	12,69	16,33
	Tecnologia Farmacêutica	2	15,62	1,95	14,24	17,00
Faculdade de Letras		337	15,06	1,53	11,00	18,74
	Arqueologia	11	15,76	0,84	14,28	17,15
	Ciências da Comunicação	42	14,64	1,15	12,28	17,61
	Didática das Línguas Materna ou Estrangeiras e Supervisão Pedagógica em Línguas	6	16,00	1,41	14,00	18,00
	Ensino de Filosofia no Ensino Secundário	11	15,06	1,00	13,50	16,78
	Ensino de História e Geografia no 3º Ciclo do EB e ES	21	15,01	1,05	13,33	17,11
	Ensino do Inglês e Alemão/ Francês/ Espanhol no Ensino Básico	2	15,00	1,41	14,00	16,00
	Ensino do Inglês e de Alemão/Francês/Espanhol no 3º Ciclo do Ensino Básico e Ensino Secundário	15	14,28	1,35	12,29	17,00
	Ensino do Português e Línguas Clássicas no 3º Ciclo Ensino Básico e Ensino Secundário	7	14,14	0,82	13,00	15,40
	Ensino do Português no 3º Ciclo do Ensino Básico e Ensino Secundário e de Língua Estrangeira nos Ensinos Básico e Secundário	14	14,03	1,59	12,00	16,69
	Estudos Alemães	4	13,45	1,64	11,88	15,03
	Estudos Anglo-Americanos	6	17,60	1,17	15,98	18,74
	Estudos de Teatro	1	17,20	--	17,20	17,20
	Estudos Literários, Culturais e Interartes	15	16,86	0,71	15,76	18,40
	Estudos Medievais	4	15,75	1,37	13,92	17,00
	Filosofia	19	14,88	1,63	11,80	18,00
	História Contemporânea	13	15,17	2,82	11,00	18,00
	História da Arte Portuguesa	14	16,13	1,03	13,90	17,75
	História e Património	15	14,26	1,44	11,48	16,13
	História Medieval e do Renascimento	2	16,21	1,59	15,08	17,33
	História, Relações Internacionais e Cooperação	16	15,73	1,06	13,85	17,39
	Linguística	6	14,88	1,62	13,40	17,30
	Museologia	2	15,50	2,12	14,00	17,00
	Português Língua Segunda/ Língua Estrangeira	18	15,90	1,93	12,38	18,00

		Nº estudantes ≥45 ECTS	Média das Médias 2011/12	Desv. Padr. das Médias 2011/12	Mín das Médias 2011/12	Máx das Médias 2011/12
	Riscos, Cidades e Ordenamento do Território	14	15,13	1,15	13,30	18,00
	Sistemas de Informação Geográfica e Ordenamento de Território	8	14,07	0,88	13,00	15,63
	Sociologia	11	14,77	0,81	13,00	16,00
	Tradução e Serviços Linguísticos	17	14,90	1,31	12,30	17,10
	Turismo	23	14,19	0,96	12,78	16,22
	Faculdade de Medicina	112	15,25	1,33	11,63	18,33
	Ciências Forenses	20	15,01	1,17	12,85	17,05
	Cirurgia Ortognática e Ortodontia	6	15,38	1,04	14,07	16,62
	Comunicação Clínica	8	16,72	1,24	14,63	18,18
	Cuidados Paliativos	19	15,59	1,54	12,83	18,33
	Educação para a Saúde	14	15,03	0,81	13,79	16,50
	Epidemiologia	9	14,67	1,15	12,35	16,20
	Fisiopatologia Cardiovascular	9	16,73	0,90	14,57	17,57
	Informática Médica	11	14,31	0,90	12,91	15,75
	Saúde Pública	12	14,70	1,21	11,63	15,67
	Sociologia e Saúde	4	14,68	0,88	13,60	15,73
	Faculdade de Psicologia e de Ciências da Educação	111	15,74	1,17	12,73	18,23
	Ciências da Educação	44	15,80	0,90	14,22	17,65
	Educação e Formação de Adultos	9	16,30	1,09	14,50	18,00
	Ensino de Artes Visuais no 3º. Ciclo do Ensino Básico e no Ensino Secundário	23	15,53	1,01	13,27	17,71
	Temas de Psicologia	35	15,65	1,53	12,73	18,23
	Instituto de Ciências Biomédicas Abel Salazar	85	16,29	0,94	13,73	18,67
	Ciências de Enfermagem	13	16,40	0,87	14,82	18,17
	Ciências do Mar - Recursos Marinhos	4	15,67	0,47	15,26	16,23
	Medicina Legal	22	15,88	0,98	13,73	17,53
	Medicina Tradicional Chinesa	12	16,99	1,33	14,25	18,67
	Oncologia	26	16,31	0,70	14,98	17,60
	Toxicologia e Contaminação Ambientais	8	16,49	0,48	15,83	17,17
	Total U.Porto	1717	15,11	1,37	10,83	19,75

Fonte: UPdigital/FOA WebGA

Quadro 10: Nº de estudantes que abandonaram, por nº ECTS realizados no primeiro ano e ciclo de estudos

	< 15 ECTS	15-30 ECTS	30-45 ECTS	>=45 ECTS	Total Abandono
Faculdade de Belas-Artes	28	3	3	8	42
Arte e Design para o Espaço Público	2				2
Desenho e Técnicas de Impressão	5	1		3	9
Design da Imagem	5		1	1	7
Design Gráfico e Projetos Editoriais	6	1		1	8
Escultura	1				1
Estudos Artísticos	6				6
Pintura	3	1	2	3	9
Faculdade de Ciências	68	7	3	5	83
Astronomia	2				2
Biodiversidade, Genética e Evolução	2				2
Biologia	1				1
Biologia Celular e Molecular	2				2
Biologia e Gestão da Qualidade da Água	1	1		1	3
Bioquímica	2			1	3
Ciência de Computadores	5				5
Ciências do Consumo e Nutrição	2	1	2		5
Ciências e Tecnologia do Ambiente	3				3
Desenvolvimento Curricular pela Astronomia	5				5
Ecologia, Ambiente e Território				2	2
Engenharia Agronómica	1		1		2
Engenharia Geográfica	2				2
Engenharia Matemática	6	1			7
Ensino de Biologia e Geologia no 3ºCiclo do Ensino Básico e no Ensino Secundário	5			1	6
Ensino de Física e de Química no 3ºCiclo do Ensino Básico e no Ensino Secundário	5				5
Ensino de Matemática no 3º Ciclo do Ensino Básico e no Secundário	2	1			3

		< 15 ECTS	15-30 ECTS	30-45 ECTS	>=45 ECTS	Total Abandono
	Física e Química em Contexto Escolar	3				3
	Física Médica	1	1			2
	Genética Forense	1				1
	Geomateriais e Recursos Geológicos	3				3
	Matemática	2				2
	Matemática para Professores	1				1
	Química	6	2			8
	Recursos Biológicos Aquáticos	2				2
	Viticultura e Enologia	3				3
	Faculdade de Ciências da Nutrição e Alimentação	5	2	1	7	15
	Alimentação Coletiva	2	2	1	2	7
	Nutrição Clínica	3			5	8
	Faculdade de Desporto	49	1	2	6	58
	Atividade Física Adaptada	2		1	2	5
	Atividade Física e Saúde	2				2
	Atividade Física para a Terceira Idade	7				7
	Desporto para Crianças e Jovens	4			1	5
	Ensino de Educação Física nos Ensinos Básico e Secundário	20		1	2	23
	Gestão Desportiva	4	1		1	6
	Treino de Alto Rendimento Desportivo	10				10
	Faculdade de Direito	36	2	5	13	56
	Criminologia	16	1	2	4	23
	Direito	20	1	3	9	33
	Faculdade de Economia	81	14	10	11	116
	Contabilidade	1	1	1	4	7
	Contabilidade e Controlo de Gestão	8	3			11
	Economia	15				15

		< 15 ECTS	15-30 ECTS	30-45 ECTS	>=45 ECTS	Total Abandono
	Economia e Administração de Empresas	5	1	3		9
	Economia e Gestão da Inovação	3	1		1	5
	Economia e Gestão de Recursos Humanos	6	1	1		8
	Economia e Gestão do Ambiente	4			1	5
	Economia e Gestão Internacional	3	1	1	1	6
	Finanças	10		1		11
	Finanças e Fiscalidade	2	1			3
	Gestão Comercial	6	2		2	10
	Gestão de Serviços	3		1	1	5
	Gestão e Economia de Serviços de Saúde	3	1		1	5
	Marketing	6	1			7
	Modelação, Análise de Dados e Sistemas de Apoio à Decisão	6	1	2		9
	Faculdade de Engenharia	32	2	10	10	54
	Ciência da Informação	2	1	1		4
	Design Industrial	1		5		6
	Engenharia Biomédica	1		1	1	3
	Engenharia de Minas e Geo-Ambiente	4			1	5
	Engenharia de Segurança e Higiene Ocupacionais	14		1		15
	Engenharia de Serviços e Gestão	4		2		6
	Inovação e Empreendedorismo Tecnológico	3			4	7
	Multimédia	2	1		3	6
	Planeamento e Projecto Urbano	1			1	2
	Faculdade de Farmácia	5		1	4	10
	Controlo de Qualidade	2			4	6
	Tecnologia Farmacêutica	3		1		4

		< 15 ECTS	15-30 ECTS	30-45 ECTS	>=45 ECTS	Total Abandono
Faculdade de Letras		132	11	17	29	189
	Arqueologia	5			1	6
	Ciências da Comunicação	8	2	2	2	14
	Didática das Línguas Materna ou Estrangeiras e Supervisão Pedagógica em Línguas	4				4
	Ensino de Filosofia no Ensino Secundário	2			1	3
	Ensino de História e Geografia no 3º Ciclo do EB e ES	5	1			6
	Ensino do Inglês e Alemão/ Francês/ Espanhol no Ensino Básico	1	1			2
	Ensino do Inglês e de Alemão/Francês/Espanhol no 3º Ciclo do Ensino Básico e Ensino Secundário	4	1	1	1	7
	Ensino do Português no 3ºCiclo do Ensino Básico e Ensino Secundário e de Língua Estrangeira nos Ensinos Básico e Secundário	7	1		1	9
	Estudos Alemães				1	1
	Estudos Anglo-Americanos	4			3	7
	Estudos de Teatro	4			1	5
	Estudos Literários, Culturais e Interartes	9	1	1		11
	Filosofia	9			5	14
	História Contemporânea	3		1		4
	História da Arte Portuguesa	5				5
	História e Património	5		2	2	9
	História Medieval e do Renascimento	1			1	2
	História, Relações Internacionais e Cooperação	3		1	1	5
	Linguística	7		1		8
	Museologia	1				1
	Português Língua Segunda/ Língua Estrangeira	4		2		6
	Riscos, Cidades e Ordenamento do Território	13			1	14
	Sistemas de Informação Geográfica e Ordenamento de Território	5	2		4	11
	Sociologia	7	2	3	2	14
	Tradução e Serviços Linguísticos	5		2	1	8
	Turismo	11		1	1	13

		< 15 ECTS	15-30 ECTS	30-45 ECTS	>=45 ECTS	Total Abandono
Faculdade de Medicina		34	5	3	13	55
	Ciências Forenses	8	1		2	11
	Comunicação Clínica	2				2
	Cuidados Paliativos	2			4	6
	Educação para a Saúde	10	2		1	13
	Epidemiologia	3				3
	Fisiopatologia Cardiovascular	1			1	2
	Informática Médica	3	1	2	4	10
	Medicina e Oncologia Molecular			1	1	2
	Saúde Pública	3				3
	Sociologia e Saúde	2	1			3
Faculdade de Psicologia e de Ciências da Educação		23	2		6	31
	Ciências da Educação	6			4	10
	Educação e Formação de Adultos	2				2
	Ensino de Artes Visuais no 3º. Ciclo do Ensino Básico e no Ensino Secundário	3				3
	Temas de Psicologia	12	2		2	16
Instituto de Ciências Biomédicas Abel Salazar		7	2	4	4	17
	Ciências de Enfermagem	2		2	1	5
	Ciências do Mar - Recursos Marinhos	3			1	4
	Medicina Legal	1			2	3
	Medicina Tradicional Chinesa			2		2
	Toxicologia e Contaminação Ambientais	1	2			3
Total U.Porto		500	51	59	116	726

Fonte: UPdigital/FOA WebGA

Por ciclo de estudos, 3 anos depois

Quadro 11: Caracterização do desempenho após três anos (incluindo abandono) dos estudantes admitidos em 2011/12, por ciclo de estudos

	< 30 ECTS	30-60 ECTS	60-90 ECTS	>=90 ECTS	Diplomados	Abandono	Total admitidos	%>=90ECTS e diplomados (excluindo saídas)	% abandono
Faculdade de Belas-Artes	1	2	2		47	49	101	90%	49%
Arte e Design para o Espaço Público					8	3	11	100%	27%
Desenho e Técnicas de Impressão	1				15	7	23	94%	30%
Design da Imagem			1		8	9	18	89%	50%
Design Gráfico e Projetos Editoriais		1	1		8	10	20	80%	50%
Escultura						1	1	--	100%
Estudos Artísticos		1			4	9	14	80%	64%
Pintura					4	10	14	100%	71%
Faculdade de Ciências	3	6	13	2	305	110	439	93%	25%
Arquitetura Paisagista			2		23		25	92%	0%
Astronomia					5	2	7	100%	29%
Biodiversidade, Genética e Evolução		1	1		16	2	20	89%	10%
Biologia					4	1	5	100%	20%
Biologia Celular e Molecular					18	3	21	100%	14%
Biologia e Gestão da Qualidade da Água					11	4	15	100%	27%
Bioquímica			1		21	3	25	95%	12%
Ciência de Computadores	2		1		14	8	25	82%	32%
Ciências do Consumo e Nutrição		1			12	7	20	92%	35%
Ciências e Tecnologia do Ambiente		1			22	3	26	96%	12%
Desenvolvimento Curricular pela Astronomia					2	5	7	100%	71%
Ecologia, Ambiente e Território					18	3	21	100%	14%
Engenharia Agronómica			2	1	6	2	11	78%	18%
Engenharia Geográfica			1		2	3	6	67%	50%
Engenharia Matemática		1	1		15	10	27	88%	37%

	< 30 ECTS	30-60 ECTS	60-90 ECTS	>=90 ECTS	Diplomados	Abandono	Total admitidos	%>=90ECTS e diplomados (excluindo saídas)	% abandono
Ensino de Biologia e Geologia no 3ºCiclo do Ensino Básico e no Ensino Secundário					10	8	18	100%	44%
Ensino de Física e de Química no 3ºCiclo do Ensino Básico e no Ensino Secundário			1		9	5	15	90%	33%
Ensino de Matemática no 3º Ciclo do Ensino Básico e no Secundário					12	3	15	100%	20%
Física					7		7	100%	0%
Física e Química em Contexto Escolar			1		3	3	7	75%	43%
Física Médica	1				4	2	7	80%	29%
Genética Forense			1		7	2	10	88%	20%
Geologia		1			6	1	8	86%	13%
Geomateriais e Recursos Geológicos					4	8	12	100%	67%
Matemática					3	2	5	100%	40%
Matemática para Professores					6	4	10	100%	40%
Química		1		1	33	9	44	97%	20%
Recursos Biológicos Aquáticos			1		11	2	14	92%	14%
Sistemas de Informação Geográfica					1	1	2	100%	50%
Viticultura e Enologia						4	4	--	100%
Faculdade de Ciências da Nutrição e Alimentação					27	19	46	100%	41%
Alimentação Coletiva					10	10	20	100%	50%
Nutrição Clínica					17	9	26	100%	35%
Faculdade de Desporto	1	5	13		237	83	339	93%	24%
Atividade Física Adaptada					19	6	25	100%	24%
Atividade Física e Saúde			2		18	7	27	90%	26%
Atividade Física para a Terceira Idade					14	10	24	100%	42%
Desporto para Crianças e Jovens			2		18	9	29	90%	31%
Ensino de Educação Física nos Ensinos Básico e Secundário		3	6		133	24	166	94%	14%
Gestão Desportiva		1			19	13	33	95%	39%
Treino de Alto Rendimento Desportivo	1	1	3		16	14	35	76%	40%

	< 30 ECTS	30-60 ECTS	60-90 ECTS	>=90 ECTS	Diplomados	Abandono	Total admitidos	%>=90ECTS e diplomados (excluindo saídas)	% abandono
Faculdade de Direito		4	9		72	73	158	85%	46%
Criminologia		2			13	28	43	87%	65%
Direito		2	9		59	45	115	84%	39%
Faculdade de Economia	2	22	66		239	188	517	73%	36%
Análise de Dados e Sistemas de Apoio à Decisão		1			10		11	91%	0%
Contabilidade					1	7	8	100%	88%
Contabilidade e Controlo de Gestão	1	1	2		13	15	32	76%	47%
Economia		3	5		31	23	62	79%	37%
Economia e Administração de Empresas		5	17		16	23	61	42%	38%
Economia e Gestão da Inovação	1		7		14	8	30	64%	27%
Economia e Gestão de Recursos Humanos		1	4		13	14	32	72%	44%
Economia e Gestão do Ambiente			1		13	10	24	93%	42%
Economia e Gestão Internacional		1	6		11	13	31	61%	42%
Finanças		1	14		30	15	60	67%	25%
Finanças e Fiscalidade		3	1		18	8	30	82%	27%
Gestão Comercial		4	1		11	14	30	69%	47%
Gestão de Serviços		1	2		21	6	30	88%	20%
Gestão e Economia de Serviços de Saúde			3		12	10	25	80%	40%
Marketing		1	1		22	8	32	92%	25%
Modelação, Análise de Dados e Sistemas de Apoio à Decisão			2		3	14	19	60%	74%
Faculdade de Engenharia	1	10	16	4	140	84	255	84%	33%
Ciência da Informação		1	1		10	5	17	83%	29%
Design Industrial		1			15	6	22	94%	27%
Engenharia Biomédica		2	1		23	4	30	88%	13%
Engenharia de Minas e Geo-Ambiente	1				4	5	10	80%	50%
Engenharia de Segurança e Higiene Ocupacionais		6	5		15	23	49	58%	47%

	< 30 ECTS	30-60 ECTS	60-90 ECTS	>=90 ECTS	Diplomados	Abandono	Total admitidos	%>=90ECTS e diplomados (excluindo saídas)	% abandono
Engenharia de Serviços e Gestão				4	21	12	37	100%	32%
Inovação e Empreendedorismo Tecnológico			3		11	13	27	79%	48%
Multimédia			5		32	13	50	86%	26%
Planeamento e Projecto Urbano			1		9	3	13	90%	23%
Faculdade de Farmácia		3			14	14	31	82%	45%
Controlo de Qualidade		1			9	8	18	90%	44%
Tecnologia Farmacêutica		2			5	6	13	71%	46%
Faculdade de Letras	8	15	41		286	283	633	82%	45%
Arqueologia			3		7	12	22	70%	55%
Ciências da Comunicação		3	4		27	25	59	79%	42%
Didática das Línguas Materna ou Estrangeiras e Supervisão Pedagógica em Línguas					8	4	12	100%	33%
Ensino de Filosofia no Ensino Secundário			2		7	6	15	78%	40%
Ensino de História e Geografia no 3º Ciclo do EB e ES	1		4		18	8	31	78%	26%
Ensino do Inglês e Alemão/ Francês/ Espanhol no Ensino Básico					2	2	4	100%	50%
Ensino do Inglês e de Alemão/Francês/Espanhol no 3º Ciclo do Ensino Básico e Ensino Secundário	2	3	2		22	13	42	76%	31%
Ensino do Português e Línguas Clássicas no 3º Ciclo Ensino Básico e Ensino Secundário			3		2	2	7	40%	29%
Ensino do Português no 3ºCiclo do Ensino Básico e Ensino Secundário e de Língua Estrangeira nos Ensinos Básico e Secundário	1	5			29	17	52	83%	33%
Estudos Alemães					4	13	17	100%	76%
Estudos Anglo-Americanos			3		7	8	18	70%	44%
Estudos de Teatro		1			1	6	8	50%	75%
Estudos Literários, Culturais e Interartes	3				12	15	30	80%	50%
Estudos Medievais			3		1		4	25%	0%
Filosofia			2		13	19	34	87%	56%
História Contemporânea			1		9	8	18	90%	44%

	< 30 ECTS	30-60 ECTS	60-90 ECTS	>=90 ECTS	Diplomados	Abandono	Total admitidos	%>=90ECTS e diplomados (excluindo saídas)	% abandono
História da Arte Portuguesa		1	2		11	8	22	79%	36%
História e Património			1		14	10	25	93%	40%
História Medieval e do Renascimento					2	2	4	100%	50%
História, Relações Internacionais e Cooperação					14	8	22	100%	36%
Linguística		1			6	9	16	86%	56%
Museologia					3	1	4	100%	25%
Português Língua Segunda/ Língua Estrangeira		1			15	8	24	94%	33%
Riscos, Cidades e Ordenamento do Território					17	14	31	100%	45%
Sistemas de Informação Geográfica e Ordenamento de Território					4	19	23	100%	83%
Sociologia	1		2		11	14	28	79%	50%
Tradução e Serviços Linguísticos			3		11	11	25	79%	44%
Turismo			6		9	21	36	60%	58%
Faculdade de Medicina	2	4	12		87	79	184	83%	43%
Ciências Forenses			1		16	14	31	94%	45%
Cirurgia Ortognática e Ortodontia						6	6	--	100%
Comunicação Clínica	2		1		11	3	17	79%	18%
Cuidados Paliativos			1		14	10	25	93%	40%
Educação para a Saúde		1	3		7	17	28	64%	61%
Epidemiologia			2		7	3	12	78%	25%
Fisiopatologia Cardiovascular					8	3	11	100%	27%
Informática Médica		1	3		5	14	23	56%	61%
Medicina e Oncologia Molecular		1			6	1	8	86%	13%
Saúde Pública					10	5	15	100%	33%
Sociologia e Saúde		1	1		3	3	8	60%	38%

	< 30 ECTS	30-60 ECTS	60-90 ECTS	>=90 ECTS	Diplomados	Abandono	Total admitidos	%>=90ECTS e diplomados (excluindo saídas)	% abandono
Faculdade de Psicologia e de Ciências da Educação		4	4	1	92	48	149	92%	32%
Ciências da Educação		2	4		37	15	58	86%	26%
Educação e Formação de Adultos		2			6	4	12	75%	33%
Ensino de Artes Visuais no 3º. Ciclo do Ensino Básico e no Ensino Secundário					21	6	27	100%	22%
Temas de Psicologia				1	28	23	52	100%	44%
Instituto de Ciências Biomédicas Abel Salazar		2	1		73	27	103	96%	26%
Ciências de Enfermagem					10	8	18	100%	44%
Ciências do Mar - Recursos Marinhos		2			4	3	9	67%	33%
Medicina Legal			1		17	7	25	94%	28%
Medicina Tradicional Chinesa					8	6	14	100%	43%
Oncologia					26		26	100%	0%
Toxicologia e Contaminação Ambientais					8	3	11	100%	27%
Total U.Porto	18	77	177	7	1619	1057	2955	86%	36%

Fonte: UPdigital/FOA WebGA

Quadro 12: Caracterização das classificações nos três primeiros anos dos estudantes admitidos em 2011/12 que realizaram 90 ou mais ECTS, por ciclo de estudos

	Nº estudantes >=90 ECTS	Média das Médias 2013/14	Desv. Padr. das Médias 2013/14	Mín das Médias 2013/14	Máx das Médias 2013/14
Faculdade de Belas-Artes	43	15,60	1,35	11,00	18,00
Arte e Design para o Espaço Público	8	16,13	1,25	14,00	18,00
Desenho e Técnicas de Impressão	13	15,00	1,78	11,00	17,00
Design da Imagem	8	15,75	1,04	14,00	17,00
Design Gráfico e Projetos Editoriais	8	15,88	0,83	15,00	17,00
Estudos Artísticos	4	16,25	0,96	15,00	17,00
Pintura	2	14,50	0,71	14,00	15,00
Faculdade de Ciências	269	16,38	1,26	12,00	20,00
Arquitectura Paisagista	20	16,10	0,79	14,00	17,00
Astronomia	2	16,00	4,24	13,00	19,00
Biodiversidade, Genética e Evolução	15	16,80	1,15	14,00	18,00
Biologia	1	17,00	--	17,00	17,00
Biologia Celular e Molecular	18	17,22	0,81	16,00	18,00
Biologia e Gestão da Qualidade da Água	11	16,09	1,70	13,00	18,00
Bioquímica	21	17,33	0,91	15,00	19,00
Ciência de Computadores	12	15,67	2,15	12,00	20,00
Ciências do Consumo e Nutrição	12	16,33	1,23	13,00	18,00
Ciências e Tecnologia do Ambiente	22	16,18	0,91	15,00	18,00
Desenvolvimento Curricular pela Astronomia	1	17,00	--	17,00	17,00
Ecologia, Ambiente e Território	18	16,78	0,88	15,00	18,00
Engenharia Agronómica	7	15,57	0,98	14,00	17,00
Engenharia Geográfica	2	15,00	1,41	14,00	16,00
Engenharia Matemática	13	15,69	1,25	14,00	18,00
Ensino de Biologia e Geologia no 3ºCiclo do Ensino Básico e no Ensino Secundário	10	16,40	0,52	16,00	17,00
Ensino de Física e de Química no 3ºCiclo do Ensino Básico e no Ensino Secundário	5	16,00	1,00	15,00	17,00

	Nº estudantes >=90 ECTS	Média das Médias 2013/14	Desv. Padr. das Médias 2013/14	Mín das Médias 2013/14	Máx das Médias 2013/14
Ensino de Matemática no 3º Ciclo do Ensino Básico e no Secundário	10	16,30	0,95	15,00	18,00
Física	6	17,17	0,98	16,00	18,00
Física e Química em Contexto Escolar	3	17,00	0,00	17,00	17,00
Física Médica	4	15,00	0,00	15,00	15,00
Genética Forense	7	16,43	0,79	15,00	17,00
Geologia	6	16,17	1,47	14,00	18,00
Geomateriais e Recursos Geológicos	4	15,25	0,96	14,00	16,00
Matemática	3	18,00	0,00	18,00	18,00
Matemática para Professores	4	16,25	2,22	13,00	18,00
Química	23	15,75	0,91	14,00	17,00
Recursos Biológicos Aquáticos	8	17,63	1,06	16,00	19,00
Sistemas de Informação Geográfica	1	14,00	--	14,00	14,00
Faculdade de Ciências da Nutrição e Alimentação	20	14,60	1,05	13,00	17,00
Alimentação Coletiva	7	14,14	1,07	13,00	16,00
Nutrição Clínica	13	14,85	0,99	14,00	17,00
Faculdade de Desporto	204	15,62	1,27	12,00	20,00
Atividade Física Adaptada	17	15,88	1,73	12,00	18,00
Atividade Física e Saúde	15	15,93	1,39	13,00	18,00
Atividade Física para a Terceira Idade	11	15,82	1,60	14,00	18,00
Desporto para Crianças e Jovens	7	16,00	0,82	15,00	17,00
Ensino de Educação Física nos Ensinos Básico e Secundário	132	15,42	1,06	13,00	18,00
Gestão Desportiva	14	16,43	1,09	14,00	18,00
Treino de Alto Rendimento Desportivo	8	15,75	2,55	12,00	20,00
Faculdade de Direito	71	16,01	1,34	12,00	18,00
Criminologia	12	14,92	1,38	12,00	17,00
Direito	59	16,24	1,22	13,00	18,00

	Nº estudantes >=90 ECTS	Média das Médias 2013/14	Desv. Padr. das Médias 2013/14	Mín das Médias 2013/14	Máx das Médias 2013/14
Faculdade de Economia	206	15,41	1,28	11,00	19,00
Análise de Dados e Sistemas de Apoio à Decisão	9	14,67	0,87	13,00	16,00
Contabilidade e Controlo de Gestão	10	15,60	0,97	14,00	17,00
Economia	28	15,11	1,69	11,00	19,00
Economia e Administração de Empresas	16	14,56	1,21	13,00	17,00
Economia e Gestão da Inovação	14	15,07	1,00	13,00	16,00
Economia e Gestão de Recursos Humanos	13	15,38	1,56	12,00	17,00
Economia e Gestão do Ambiente	13	15,31	1,25	13,00	17,00
Economia e Gestão Internacional	11	15,73	1,19	14,00	18,00
Finanças	26	15,62	0,98	14,00	17,00
Finanças e Fiscalidade	9	16,22	1,09	14,00	17,00
Gestão Comercial	5	15,80	0,84	15,00	17,00
Gestão de Serviços	20	16,00	1,08	14,00	18,00
Gestão e Economia de Serviços de Saúde	12	15,50	1,78	12,00	18,00
Marketing	17	15,47	0,94	14,00	18,00
Modelação, Análise de Dados e Sistemas de Apoio à Decisão	3	15,67	1,15	15,00	17,00
Faculdade de Engenharia	124	15,75	1,17	12,00	18,00
Ciência da Informação	10	15,40	1,07	14,00	17,00
Engenharia Biomédica	23	16,04	1,15	14,00	18,00
Engenharia de Minas e Geo-Ambiente	4	14,25	0,50	14,00	15,00
Engenharia de Segurança e Higiene Ocupacionais	10	15,20	0,92	14,00	17,00
Engenharia de Serviços e Gestão	25	15,66	1,03	13,47	17,00
Inovação e Empreendedorismo Tecnológico	11	15,73	0,65	15,00	17,00
Multimédia	32	16,16	1,42	12,00	18,00
Planeamento e Projecto Urbano	9	15,56	1,01	14,00	17,00
Faculdade de Farmácia	14	16,71	0,83	15,00	18,00
Controlo de Qualidade	9	16,89	0,60	16,00	18,00
Tecnologia Farmacêutica	5	16,40	1,14	15,00	18,00

	Nº estudantes >=90 ECTS	Média das Médias 2013/14	Desv. Padr. das Médias 2013/14	Mín das Médias 2013/14	Máx das Médias 2013/14
Faculdade de Letras	214	15,80	1,54	12,00	19,00
Arqueologia	7	16,86	1,07	15,00	18,00
Ciências da Comunicação	24	15,25	1,26	13,00	17,00
Ensino de Filosofia no Ensino Secundário	6	15,67	1,51	13,00	17,00
Ensino de História e Geografia no 3º Ciclo do EB e ES	17	15,41	1,00	14,00	17,00
Ensino do Inglês e de Alemão/Francês/Espanhol no 3º Ciclo do Ensino Básico e Ensino Secundário	9	14,22	1,39	12,00	17,00
Ensino do Português e Línguas Clássicas no 3º Ciclo Ensino Básico e Ensino Secundário	2	14,00	1,41	13,00	15,00
Ensino do Português no 3º Ciclo do Ensino Básico e Ensino Secundário e de Língua Estrangeira nos Ensinos Básico e Secundário	14	14,36	1,22	13,00	16,00
Estudos Alemães	4	13,50	1,73	12,00	15,00
Estudos Anglo-Americanos	6	17,00	2,00	14,00	19,00
Estudos de Teatro	1	18,00	--	18,00	18,00
Estudos Literários, Culturais e Interartes	11	17,73	0,65	17,00	19,00
Estudos Medievais	1	17,00	--	17,00	17,00
Filosofia	9	16,56	1,42	15,00	19,00
História Contemporânea	8	16,63	1,85	14,00	19,00
História da Arte Portuguesa	9	17,00	0,71	16,00	18,00
História e Património	14	15,64	1,08	14,00	17,00
História Medieval e do Renascimento	2	16,50	2,12	15,00	18,00
História, Relações Internacionais e Cooperação	14	16,43	1,09	14,00	18,00
Linguística	6	16,33	1,63	14,00	18,00
Português Língua Segunda/ Língua Estrangeira	7	16,43	1,13	15,00	18,00
Riscos, Cidades e Ordenamento do Território	9	15,89	1,27	14,00	18,00
Sistemas de Informação Geográfica e Ordenamento de Território	4	14,50	0,58	14,00	15,00
Sociologia	10	15,60	1,35	13,00	18,00
Tradução e Serviços Linguísticos	11	15,64	1,50	13,00	18,00
Turismo	9	15,56	1,33	14,00	18,00

	Nº estudantes ≥90 ECTS	Média das Médias 2013/14	Desv. Padr. das Médias 2013/14	Mín das Médias 2013/14	Máx das Médias 2013/14
Faculdade de Medicina	81	16,58	1,28	13,00	19,00
Ciências Forenses	16	16,25	1,13	14,00	18,00
Comunicação Clínica	8	17,75	0,71	17,00	19,00
Cuidados Paliativos	14	16,50	1,56	13,00	18,00
Educação para a Saúde	7	16,29	0,95	15,00	18,00
Epidemiologia	7	16,43	0,98	15,00	18,00
Fisiopatologia Cardiovascular	8	17,88	0,83	17,00	19,00
Informática Médica	5	15,00	1,58	13,00	17,00
Medicina e Oncologia Molecular	3	17,67	0,58	17,00	18,00
Saúde Pública	10	16,30	0,67	15,00	17,00
Sociologia e Saúde	3	15,67	0,58	15,00	16,00
Faculdade de Psicologia e de Ciências da Educação	92	16,59	1,17	14,00	19,00
Ciências da Educação	36	16,97	1,11	14,00	19,00
Educação e Formação de Adultos	6	16,33	1,21	15,00	18,00
Ensino de Artes Visuais no 3º. Ciclo do Ensino Básico e no Ensino Secundário	21	16,57	0,93	14,00	18,00
Temas de Psicologia	29	16,18	1,28	14,00	19,00
Instituto de Ciências Biomédicas Abel Salazar	73	17,19	0,86	14,00	19,00
Ciências de Enfermagem	10	17,30	0,95	16,00	19,00
Ciências do Mar - Recursos Marinhos	4	17,00	0,82	16,00	18,00
Medicina Legal	17	16,88	0,60	16,00	18,00
Medicina Tradicional Chinesa	8	17,13	1,36	14,00	18,00
Oncologia	26	17,27	0,87	16,00	19,00
Toxicologia e Contaminação Ambientais	8	17,63	0,52	17,00	18,00
Total U.Porto	1411	15,99	1,38	11,00	20,00

Fonte: UPdigital/FOA WebGA

Quadro 13: Nº de estudantes que abandonaram, por nº ECTS realizados em três anos e ciclo de estudos

	< 30 ECTS	30-60 ECTS	60-90 ECTS	>=90 ECTS	Total Abandono
Faculdade de Belas-Artes	31	8	10		49
Arte e Design para o Espaço Público	2		1		3
Desenho e Técnicas de Impressão	5	1	1		7
Design da Imagem	5	2	2		9
Design Gráfico e Projetos Editoriais	7		3		10
Escultura	1				1
Estudos Artísticos	6	2	1		9
Pintura	5	3	2		10
Faculdade de Ciências	83	16	9	2	110
Astronomia	2				2
Biodiversidade, Genética e Evolução	2				2
Biologia	1				1
Biologia Celular e Molecular	2	1			3
Biologia e Gestão da Qualidade da Água	2		2		4
Bioquímica	3				3
Ciência de Computadores	8				8
Ciências do Consumo e Nutrição	2	4	1		7
Ciências e Tecnologia do Ambiente	3				3
Desenvolvimento Curricular pela Astronomia	5				5
Ecologia, Ambiente e Território	1	2			3
Engenharia Agronómica	1	1			2
Engenharia Geográfica	3				3
Engenharia Matemática	7	1	2		10
Ensino de Biologia e Geologia no 3ºCiclo do Ensino Básico e no Ensino Secundário	5	1		2	8
Ensino de Física e de Química no 3ºCiclo do Ensino Básico e no Ensino Secundário	5				5
Ensino de Matemática no 3º Ciclo do Ensino Básico e no Secundário	3				3

	< 30 ECTS	30-60 ECTS	60-90 ECTS	>=90 ECTS	Total Abandono
Física e Química em Contexto Escolar	3				3
Física Médica	2				2
Genética Forense	2				2
Geologia			1		1
Geomateriais e Recursos Geológicos	4	3	1		8
Matemática	2				2
Matemática para Professores	1	2	1		4
Química	8		1		9
Recursos Biológicos Aquáticos	2				2
Sistemas de Informação Geográfica		1			1
Viticultura e Enologia	4				4
Faculdade de Ciências da Nutrição e Alimentação	7	2	10		19
Alimentação Coletiva	4	1	5		10
Nutrição Clínica	3	1	5		9
Faculdade de Desporto	56	9	18		83
Atividade Física Adaptada	2	1	3		6
Atividade Física e Saúde	2	1	4		7
Atividade Física para a Terceira Idade	8		2		10
Desporto para Crianças e Jovens	6		3		9
Ensino de Educação Física nos Ensinos Básico e Secundário	19	4	1		24
Gestão Desportiva	7	2	4		13
Treino de Alto Rendimento Desportivo	12	1	1		14
Faculdade de Direito	40	15	18		73
Criminologia	18	10			28
Direito	22	5	18		45

	< 30 ECTS	30-60 ECTS	60-90 ECTS	>=90 ECTS	Total Abandono
Faculdade de Economia	109	28	51		188
Contabilidade	2	1	4		7
Contabilidade e Controlo de Gestão	11	1	3		15
Economia	16	2	5		23
Economia e Administração de Empresas	12	7	4		23
Economia e Gestão da Inovação	4	1	3		8
Economia e Gestão de Recursos Humanos	8	1	5		14
Economia e Gestão do Ambiente	5		5		10
Economia e Gestão Internacional	4	3	6		13
Finanças	11	3	1		15
Finanças e Fiscalidade	5	1	2		8
Gestão Comercial	9	3	2		14
Gestão de Serviços	3	1	2		6
Gestão e Economia de Serviços de Saúde	4	1	5		10
Marketing	7		1		8
Modelação, Análise de Dados e Sistemas de Apoio à Decisão	8	3	3		14
Faculdade de Engenharia	38	27	15	4	84
Ciência da Informação	3	1	1		5
Design Industrial	1	5			6
Engenharia Biomédica	2	2			4
Engenharia de Minas e Geo-Ambiente	4	1			5
Engenharia de Segurança e Higiene Ocupacionais	16	4	3		23
Engenharia de Serviços e Gestão	4	2	2	4	12
Inovação e Empreendedorismo Tecnológico	3	4	6		13
Multimédia	4	6	3		13
Planeamento e Projecto Urbano	1	2			3

	< 30 ECTS	30-60 ECTS	60-90 ECTS	>=90 ECTS	Total Abandono
Faculdade de Farmácia	6	4	4		14
Controlo de Qualidade	3	1	4		8
Tecnologia Farmacêutica	3	3			6
Faculdade de Letras	156	60	67		283
Arqueologia	8	1	3		12
Ciências da Comunicação	11	5	9		25
Didática das Línguas Materna ou Estrangeiras e Supervisão Pedagógica em Línguas	4				4
Ensino de Filosofia no Ensino Secundário	2	1	3		6
Ensino de História e Geografia no 3º Ciclo do EB e ES	6	1	1		8
Ensino do Inglês e Alemão/ Francês/ Espanhol no Ensino Básico	2				2
Ensino do Inglês e de Alemão/Francês/Espanhol no 3º Ciclo do Ensino Básico e Ensino Secundário	8	4	1		13
Ensino do Português e Línguas Clássicas no 3º Ciclo Ensino Básico e Ensino Secundário			2		2
Ensino do Português no 3º Ciclo do Ensino Básico e Ensino Secundário e de Língua Estrangeira nos Ensinos Básico e Secundário	10	4	3		17
Estudos Alemães		12	1		13
Estudos Anglo-Americanos	5		3		8
Estudos de Teatro	5		1		6
Estudos Literários, Culturais e Interartes	11	2	2		15
Filosofia	9	2	8		19
História Contemporânea	3	1	4		8
História da Arte Portuguesa	5		3		8
História e Património	6	2	2		10
História Medieval e do Renascimento	1		1		2
História, Relações Internacionais e Cooperação	3	5			8
Linguística	7	2			9
Museologia	1				1
Português Língua Segunda/ Língua Estrangeira	4	3	1		8

	< 30 ECTS	30-60 ECTS	60-90 ECTS	>=90 ECTS	Total Abandono
Riscos, Cidades e Ordenamento do Território	13	1			14
Sistemas de Informação Geográfica e Ordenamento de Território	7	6	6		19
Sociologia	9	4	1		14
Tradução e Serviços Linguísticos	5	2	4		11
Turismo	11	2	8		21
Faculdade de Medicina	41	12	20	6	79
Ciências Forenses	9		5		14
Cirurgia Ortognática e Ortodontia				6	6
Comunicação Clínica	3				3
Cuidados Paliativos	2	1	7		10
Educação para a Saúde	12	2	3		17
Epidemiologia	3				3
Fisiopatologia Cardiovascular	1	1	1		3
Informática Médica	5	6	3		14
Medicina e Oncologia Molecular		1			1
Saúde Pública	3	1	1		5
Sociologia e Saúde	3				3
Faculdade de Psicologia e de Ciências da Educação	25	9	11	3	48
Ciências da Educação	6	2	7		15
Educação e Formação de Adultos	2	2			4
Ensino de Artes Visuais no 3º. Ciclo do Ensino Básico e no Ensino Secundário	3	3			6
Temas de Psicologia	14	2	4	3	23
Instituto de Ciências Biomédicas Abel Salazar	9	5	13		27
Ciências de Enfermagem	2	3	3		8
Ciências do Mar - Recursos Marinhos	3				3
Medicina Legal	1		6		7
Medicina Tradicional Chinesa		2	4		6
Toxicologia e Contaminação Ambientais	3				3
Total U.Porto	601	195	246	15	1057

Fonte: UPdigital/FOA WebGA

Índice de quadros

Quadro 1: N.º de estudantes admitidos em mestrado – 2º ciclo, por faculdade	4
Quadro 2: N.º de estudantes admitidos em mestrado – 2º ciclo, por área CNAEF.....	4
Quadro 3: N.º de estudantes admitidos em mestrado – 2º ciclo, por idade	4
Quadro 4: N.º de estudantes admitidos em mestrado – 2º ciclo, por candidatura a bolsa SASUP.....	5
Quadro 5: N.º de estudantes admitidos em mestrado – 2º ciclo, por estatuto de estudante-trabalhador	5
Quadro 6: Caracterização da situação de abandono após um ano	6
Quadro 7: Caracterização da situação de abandono após três anos	16
Quadro 8: Caracterização do desempenho após um ano (incluindo abandono) dos estudantes admitidos em 2011/12, por ciclo de estudos.....	26
Quadro 9: Caracterização das classificações no primeiro ano dos estudantes admitidos em 2011/12 que realizaram 45 ou mais ECTS, por ciclo de estudos.....	32
Quadro 10: N.º de estudantes que abandonaram, por nº ECTS realizados no primeiro ano e ciclo de estudos.....	37
Quadro 11: Caracterização do desempenho após três anos (incluindo abandono) dos estudantes admitidos em 2011/12, por ciclo de estudos	42
Quadro 12: Caracterização das classificações nos três primeiros anos dos estudantes admitidos em 2011/12 que realizaram 90 ou mais ECTS, por ciclo de estudos	48
Quadro 13: N.º de estudantes que abandonaram, por nº ECTS realizados em três anos e ciclo de estudos	53

Índice de gráficos

Gráfico 1: Situação após um ano.....	6
Gráfico 2: Situação após um ano por faculdade	7
Gráfico 3: Situação após um ano por faculdade excluindo abandono	7
Gráfico 4: Situação após um ano por género	8
Gráfico 5: Situação após um ano por género excluindo abandono	8
Gráfico 6: Situação após um ano por idade.....	9
Gráfico 7: Situação após um ano por idade excluindo abandono.....	9
Gráfico 8: Situação após um ano por área CNAEF	10
Gráfico 9: Situação após um ano por área CNAEF excluindo abandono	10
Gráfico 10: Situação após um ano, por candidatura a bolsa dos SASUP.....	11
Gráfico 11: Situação após um ano, por candidatura a bolsa dos SASUP excluindo abandono.....	11
Gráfico 12: Situação após um ano, por resultado da candidatura a bolsa dos SASUP	12
Gráfico 13: Situação após um ano, por resultado da candidatura a bolsa dos SASUP excluindo abandono	12
Gráfico 14: Situação após um ano, por estatuto de estudante-trabalhador.....	13
Gráfico 15: Situação após um ano, por estatuto de estudante-trabalhador excluindo abandono	13
Gráfico 16: Distribuição das classificações médias dos estudantes que realizaram 45 ou mais ECTS no primeiro ano, por faculdade.....	14
Gráfico 17: N.º de estudantes que abandonaram um ano depois, por nº ECTS realizados	14
Gráfico 18: N.º de estudantes que abandonaram um ano depois, por nº ECTS realizados e faculdade	15
Gráfico 19: Situação após três anos	16
Gráfico 20: Situação após três anos por faculdade	17
Gráfico 21: Situação após três anos por faculdade excluindo abandono	17
Gráfico 22: Situação após três anos por género.....	18
Gráfico 23: Situação após três anos por género excluindo abandono.....	18
Gráfico 24: Situação após três anos por idade	19
Gráfico 25: Situação após três anos por idade excluindo abandono	19

Gráfico 26: Situação após três anos por área CNAEF	20
Gráfico 27: Situação após três anos por área CNAEF excluindo abandono.....	20
Gráfico 28: Situação após três anos, por candidatura a bolsa dos SASUP em 2011	21
Gráfico 29: Situação após três anos, por candidatura a bolsa dos SASUP em 2011 excluindo abandono 21	
Gráfico 30: Situação após três anos, por resultado da candidatura a bolsa dos SASUP em 2011	22
Gráfico 31: Situação após três anos, por resultado da candidatura a bolsa dos SASUP em 2011 excluindo abandono	22
Gráfico 32: Situação após um ano, por estatuto de estudante-trabalhador em 2011	23
Gráfico 33: Situação após um ano, por estatuto de estudante-trabalhador em 2011, excluindo abandono	23
Gráfico 34: Distribuição das classificações médias dos estudantes que realizaram 90 ou mais ECTS nos primeiros três anos, por faculdade	24
Gráfico 35: N° de estudantes que abandonaram três anos depois, por n° ECTS realizados.....	24
Gráfico 36: N° de estudantes que abandonaram três anos depois, por n° ECTS realizados e faculdade ..	25