

Ensino

\_ Diplomados pela U.Porto de cursos de especialização  
2011

## Sumário

<b>Introdução, fontes e siglas</b> .....	<b>3</b>
<b>Evolução 2006-2007 a 2010-2011 do nº de diplomados de cursos de especialização</b> .....	<b>4</b>
Categoria de curso .....	4
<b>Diplomados de especialização 2010/2011</b> .....	<b>6</b>
Área de educação e formação .....	6
Género .....	7
Idade .....	7
Nacionalidade .....	8
Classificação .....	8
Nº de inscrições .....	9
Cursos – género e idade .....	10
Cursos – classificação.....	11
Cursos – nº de inscrições.....	12
<b>Índice de tabelas</b> .....	<b>13</b>
<b>Índice de gráficos</b> .....	<b>13</b>

# Diplomados de cursos de especialização pela Universidade do Porto

## Introdução

Os dados referem-se à situação em 31 de Dezembro. Assim, como exemplo, os dados identificados como de 2011 são os referentes ao ano letivo de 2010-2011, em 31 de Dezembro de 2011.

Excepto quando indicado, os dados apresentados têm como fonte o Serviço de Formação e Organização Académica da Reitoria da Universidade do Porto – Resposta da U.Porto ao Inquérito ao Registo de Alunos Inscritos e Diplomados do Ensino Superior (RAIDES/DIMAS).

## Fontes

FOA – RAIDES/DIMAS: Serviço de Formação e Organização Académica da Reitoria da Universidade do Porto – Resposta da U.Porto ao Inquérito ao Registo de Alunos Inscritos e Diplomados do Ensino Superior (RAIDES/DIMAS).

## Siglas

F – Diplomados do sexo feminino  
M – Diplomados do sexo masculino  
MF – Total de diplomados

E – Curso de especialização  
TMVA – Taxa média de variação anual

FADEUP – Faculdade de Desporto  
FAUP – Faculdade de Arquitectura  
FBAUP – Faculdade de Belas-Artes  
FCNAUP – Faculdade de Ciências da Nutrição e Alimentação  
FCUP – Faculdade de Ciências  
FDUP – Faculdade de Direito  
FEP – Faculdade de Economia  
FEUP – Faculdade de Engenharia  
FFUP – Faculdade de Farmácia  
FLUP – Faculdade de Letras  
FMDUP – Faculdade de Medicina Dentária  
FMUP – Faculdade de Medicina  
FPCEUP – Faculdade de Psicologia e de Ciências da Educação  
ICBAS – Instituto de Ciências Biomédicas de Abel Salazar

## Evolução 2006-2007 a 2010-2011 do nº de diplomados de cursos de especialização

### Categoria de curso

Tabela 1: Evolução 2007-2011 do nº de diplomados de especialização

	2007	2008	2009	2010	2011	TMVA %
<b>Especialização</b>	<b>484</b>	<b>379</b>	<b>338</b>	<b>175</b>	<b>272</b>	<b>-6%</b>

Fonte: FOA – RAIDES/DIMAS

Gráfico 1: Evolução 2007-2011 do nº de diplomados de especialização

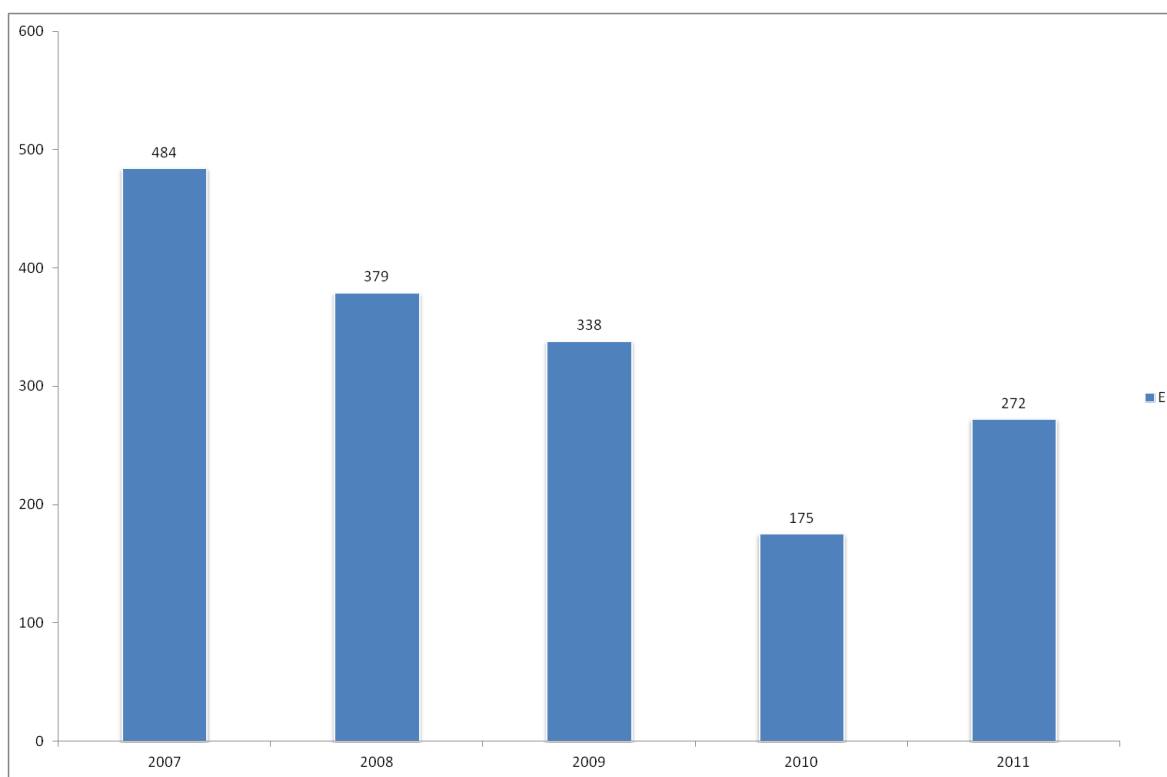


Tabela 2: Evolução 2007-2011 do nº de diplomados de especialização, por faculdade

	2007	2008	2009	2010	2011	TMVA %
FAUP	0	0	0	0	0	--
FBAUP	0	0	0	0	10	--
FCUP	21	8	9	0	0	-50%
FCNAUP	0	0	0	0	0	--
FADEUP	0	0	0	0	0	--
FDUP	106	41	25	20	39	-6%
FEP	0	0	0	0	0	--
FEUP	32	4	20	21	30	90%
FFUP	14	0	0	0	0	--
FLUP	178	142	123	0	0	-45%
FMUP	112	146	106	79	136	12%
FMDUP	4	4	4	4	0	-25%
FPCEUP	17	34	0	0	0	--
ICBAS	0	0	51	51	57	6%
<b>Total U.Porto</b>	<b>484</b>	<b>379</b>	<b>338</b>	<b>175</b>	<b>272</b>	<b>-6%</b>

Fonte: FOA – RAIDES/DIMAS

## Diplomados de especialização 2010/2011

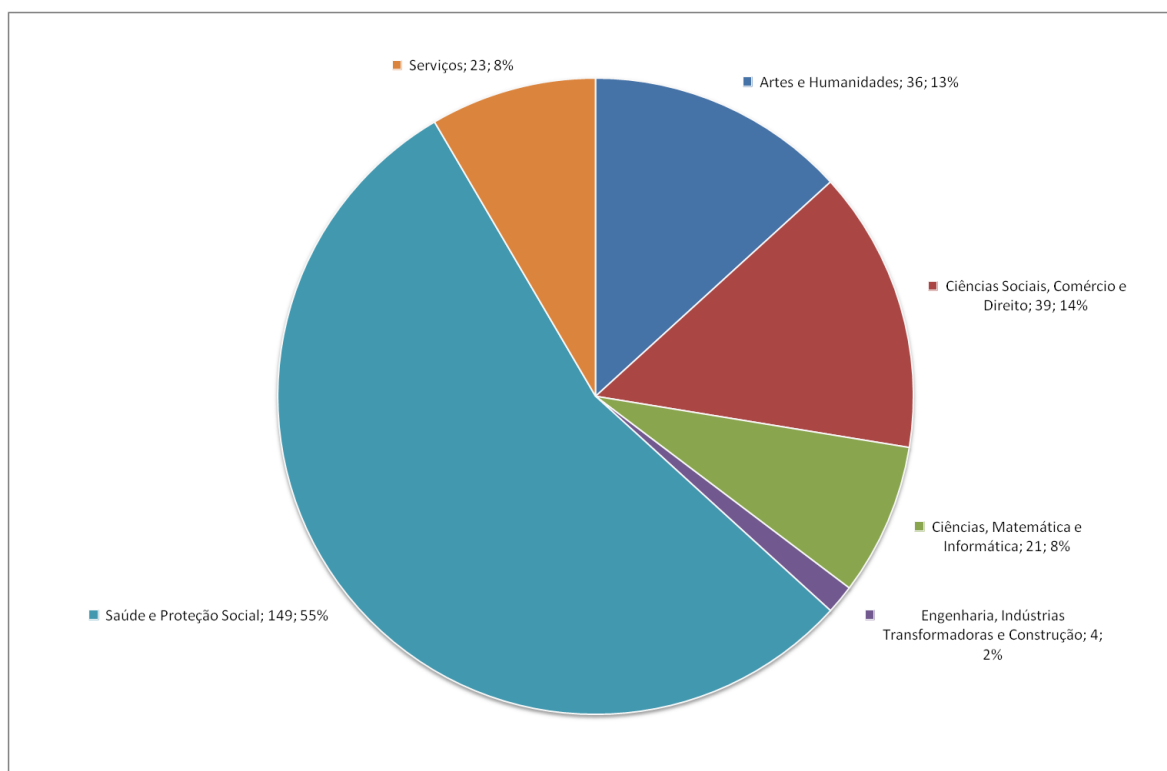
### Área de educação e formação

Tabela 3: Nº de diplomados de especialização em 2011, por área de educação e formação

	MF	%
Artes e Humanidades	36	13%
Ciências Sociais, Comércio e Direito	39	14%
Ciências, Matemática e Informática	21	8%
Engenharia, Indústrias Transformadoras e Construção	4	1%
Saúde e Proteção Social	149	55%
Serviços	23	8%
<b>Total U.Porto</b>	<b>272</b>	<b>100%</b>

Fonte: FOA – RAIDES/DIMAS

Gráfico 2: Proporção do nº de diplomados de especialização em 2011, por área de educação e formação



## Género

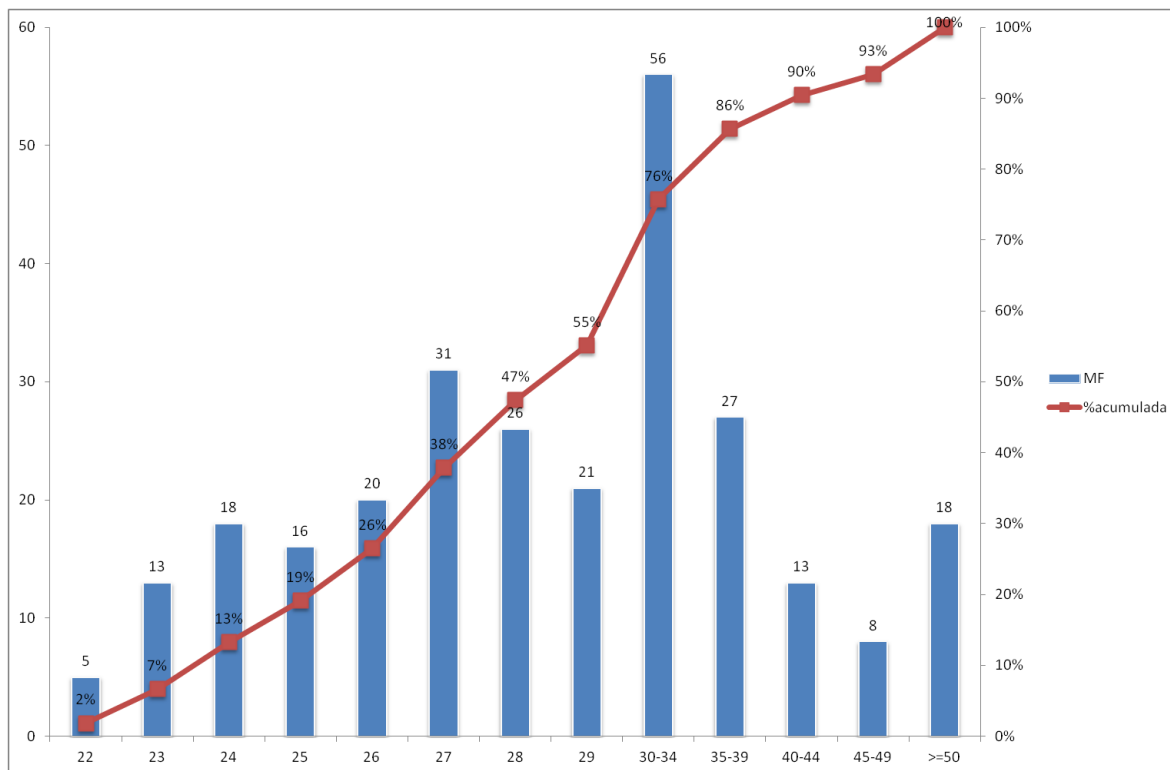
Tabela 4: Nº de diplomados de especialização, por género e faculdade (2011)

	F	M	M%	MF
Faculdade de Belas-Artes	4	6	60%	10
Faculdade de Direito	24	15	38%	39
Faculdade de Engenharia	13	17	57%	30
Faculdade de Medicina	87	49	36%	136
Instituto de Ciências Biomédicas Abel Salazar	48	9	16%	57
<b>Total U.Porto</b>	<b>176</b>	<b>96</b>	<b>35%</b>	<b>272</b>

Fonte: FOA – RAIDES/DIMAS

## Idade

Gráfico 3: Nº de diplomados de especialização, por idade (2011)



## Nacionalidade

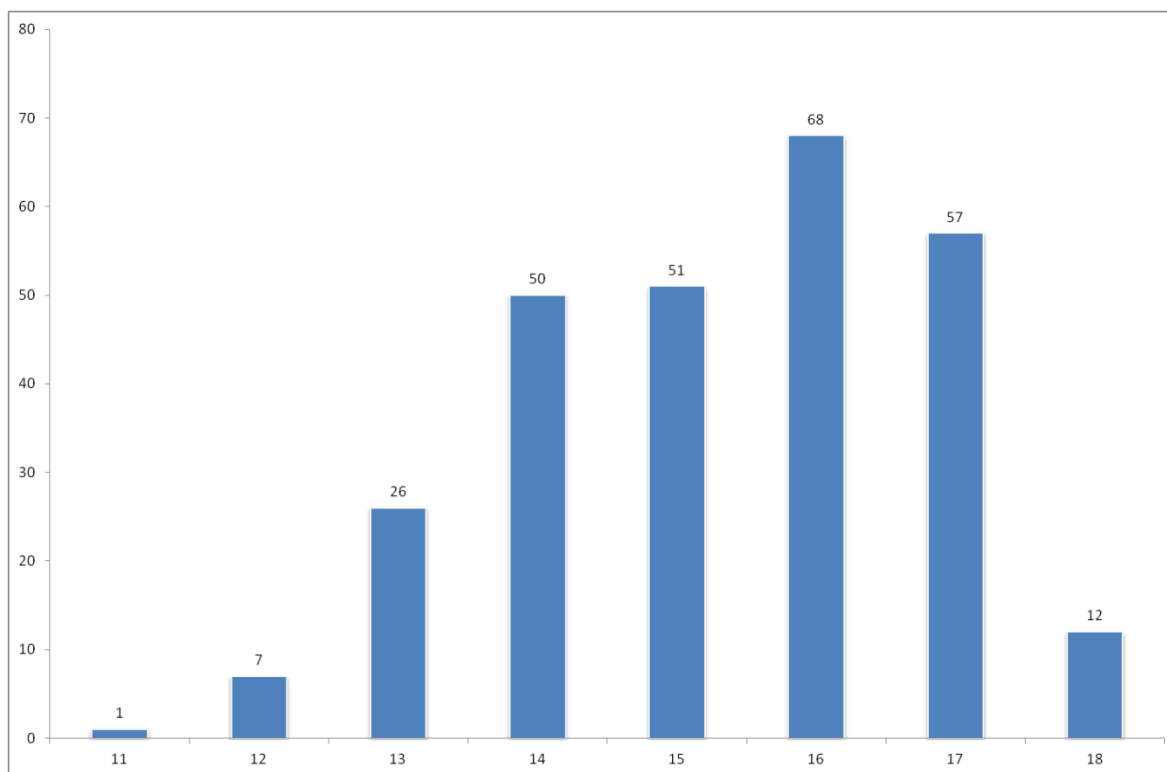
Tabela 5: N° de diplomados de especialização, por nacionalidade e faculdade (2011)

	FBAUP	FDUP	FEUP	FMUP	ICBAS	Total U.Porto
Portugal	9	37	25	126	56	253
Espanha			1	6		7
Brasil	1		2	2	1	6
Angola		1				1
Colômbia				1		1
Estados Unidos			1			1
França				1		1
México			1			1
Moçambique		1				1
<b>Total</b>	<b>10</b>	<b>39</b>	<b>30</b>	<b>136</b>	<b>57</b>	<b>272</b>
<i>estrangeiro</i>	1	2	5	10	1	19
<b>%</b>	<b>10%</b>	<b>5%</b>	<b>17%</b>	<b>7%</b>	<b>2%</b>	<b>7%</b>

Fonte: FOA – RAIDES/DIMAS

## Classificação

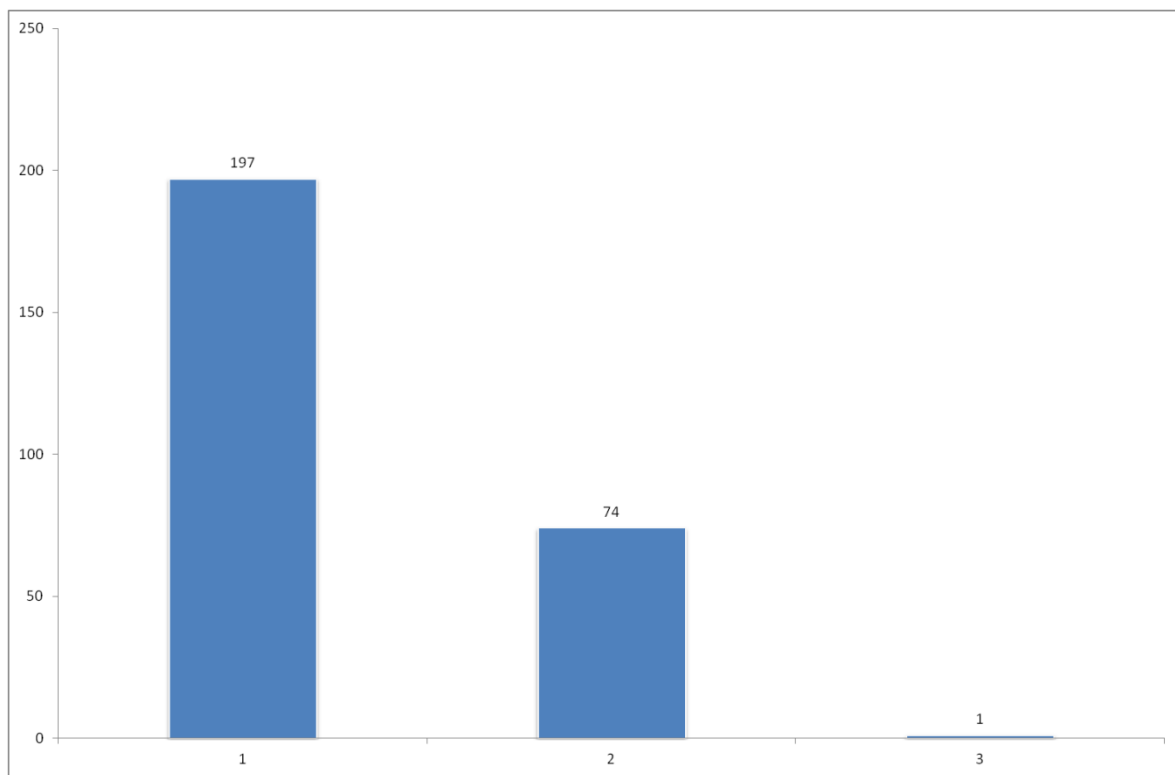
Gráfico 4: N° de diplomados de especialização, por classificação (2011)





## Nº de inscrições

Gráfico 5: Nº de diplomados de especialização, por nº de inscrições (2011)



## Cursos – género e idade

Tabela 6: N.º de diplomados de especialização, por género, idade e curso (2011)

	F		M		Total		
	N.º	Média de idade	N.º	Média de idade	N.º	M%	Média de idade
<b>Faculdade de Belas-Artes</b>	<b>4</b>	<b>27</b>	<b>6</b>	<b>27</b>	<b>10</b>	<b>60%</b>	<b>27</b>
Design de Produto	4	27	6	27	10	60%	27
<b>Faculdade de Direito</b>	<b>24</b>	<b>31</b>	<b>15</b>	<b>39</b>	<b>39</b>	<b>38%</b>	<b>34</b>
Direito das Autarquias Locais e Urbanismo	6	30	6	41	12	50%	35
Direito Fiscal	18	31	9	38	27	33%	33
<b>Faculdade de Engenharia</b>	<b>13</b>	<b>26</b>	<b>17</b>	<b>30</b>	<b>30</b>	<b>57%</b>	<b>28</b>
Design e Desenvolvimento de Produto	11	25	15	30	26	58%	28
Sistemas Sustentáveis de Energia	2	29	2	32	4	50%	30
<b>Faculdade de Medicina</b>	<b>87</b>	<b>33</b>	<b>49</b>	<b>33</b>	<b>136</b>	<b>36%</b>	<b>33</b>
Climatologia e Hidrologia	14	35	7	32	21	33%	34
Disfunção Tempero-Mandibular e Dor Orofacial	1	29	2	46	3	67%	40
Medicina da Dor	19	36	1	29	20	5%	36
Medicina Desportiva	6	33	15	28	21	71%	29
Medicina do Trabalho	15	34	8	36	23	35%	35
Medicina Legal	18	29	6	34	24	25%	30
Ortodontia: Bases, Fundamentos e Prática	9	34	1	52	10	10%	36
Reabilitação Oral e Extra-Oral com Implantes Osteointegrados	5	34	9	34	14	64%	34
<b>Instituto de Ciências Biomédicas Abel Salazar</b>	<b>48</b>	<b>29</b>	<b>9</b>	<b>31</b>	<b>57</b>	<b>16%</b>	<b>30</b>
Ciências Médico-Legais	38	28	6	30	44	14%	28
Medicina Tradicional Chinesa	10	35	3	32	13	23%	35
<b>Total U.Porto</b>	<b>176</b>	<b>31</b>	<b>96</b>	<b>33</b>	<b>272</b>	<b>35%</b>	<b>32</b>

Fonte: FOA – RAIDES/DIMAS

## Cursos – classificação

Tabela 7: Nº de diplomados de especialização, por classificação e curso (2011)

		MF	Média de Classificação
<b>Faculdade de Belas-Artes</b>		<b>10</b>	<b>15,1</b>
	Design de Produto	10	15,1
<b>Faculdade de Direito</b>		<b>39</b>	<b>14,7</b>
	Direito das Autarquias Locais e Urbanismo	12	13,7
	Direito Fiscal	27	15,1
<b>Faculdade de Engenharia</b>		<b>30</b>	<b>14,8</b>
	Design e Desenvolvimento de Produto	26	14,6
	Sistemas Sustentáveis de Energia	4	15,8
<b>Faculdade de Medicina</b>		<b>136</b>	<b>15,7</b>
	Climatologia e Hidrologia	21	14,5
	Disfunção Tempero-Mandibular e Dor Orofacial	3	18,0
	Medicina da Dor	20	16,3
	Medicina Desportiva	21	17,0
	Medicina do Trabalho	23	14,6
	Medicina Legal	24	15,2
	Ortodontia: Bases, Fundamentos e Prática	10	15,9
	Reabilitação Oral e Extra-Oral com Implantes Osteointegrados	14	16,7
<b>Instituto de Ciências Biomédicas Abel Salazar</b>		<b>57</b>	<b>15,3</b>
	Ciências Médico-Legais	44	15,2
	Medicina Tradicional Chinesa	13	15,7
<b>Total U.Porto</b>		<b>272</b>	<b>15,3</b>

Fonte: FOA – RAIDES/DIMAS

## Cursos – nº de inscrições

Tabela 8: Nº de diplomados de especialização, por nº de inscrições e curso (2011)

	MF	Média do nº de inscrições
<b>Faculdade de Belas-Artes</b>	<b>10</b>	<b>1</b>
Design de Produto	10	1
<b>Faculdade de Direito</b>	<b>39</b>	<b>2</b>
Direito das Autarquias Locais e Urbanismo	12	1
Direito Fiscal	27	2
<b>Faculdade de Engenharia</b>	<b>30</b>	<b>1</b>
Design e Desenvolvimento de Produto	26	1
Sistemas Sustentáveis de Energia	4	1
<b>Faculdade de Medicina</b>	<b>136</b>	<b>1</b>
Climatologia e Hidrologia	21	1
Disfunção Tempero-Mandibular e Dor Orofacial	3	2
Medicina da Dor	20	1
Medicina Desportiva	21	1
Medicina do Trabalho	23	2
Medicina Legal	24	1
Ortodontia: Bases, Fundamentos e Prática	10	1
Reabilitação Oral e Extra-Oral com Implantes Osteointegrados	14	1
<b>Instituto de Ciências Biomédicas Abel Salazar</b>	<b>57</b>	<b>1</b>
Ciências Médico-Legais	44	1
Medicina Tradicional Chinesa	13	2
<b>Total U.Porto</b>	<b>272</b>	<b>1</b>

Fonte: FOA – RAIDES/DIMAS

## Índice de tabelas

Tabela 1: Evolução 2007-2011 do nº de diplomados de especialização .....	4
Tabela 2: Evolução 2007-2011 do nº de diplomados de especialização, por faculdade.....	5
Tabela 3: Nº de diplomados de especialização em 2011, por área de educação e formação .....	6
Tabela 4: Nº de diplomados de especialização, por género e faculdade (2011) .....	7
Tabela 5: Nº de diplomados de especialização, por nacionalidade e faculdade (2011).....	8
Tabela 6: Nº de diplomados de especialização, por género, idade e curso (2011).....	10
Tabela 7: Nº de diplomados de especialização, por classificação e curso (2011) .....	11
Tabela 8: Nº de diplomados de especialização, por nº de inscrições e curso (2011) .....	12

## Índice de gráficos

Gráfico 1: Evolução 2007-2011 do nº de diplomados de especialização.....	4
Gráfico 2: Proporção do nº de diplomados de especialização em 2011, por área de educação e formação...6	
Gráfico 3: Nº de diplomados de especialização, por idade (2011).....	7
Gráfico 4: Nº de diplomados de especialização, por classificação (2011) .....	8
Gráfico 5: Nº de diplomados de especialização, por nº de inscrições (2011) .....	9