

**Percurso dos estudantes admitidos
em mestrado - 2º ciclo
na Universidade do Porto em 2010/2011**

Sumário

1. Introdução, definições, fontes e siglas	3
2. Estudantes admitidos 2010/11	4
3. Situação após um ano dos estudantes admitidos em 2010/11	6
Por faculdade.....	7
Por género	8
Por idade	9
Por área CNAEF	10
Por candidatura a bolsa SASUP	11
Por estatuto de estudante-trabalhador	12
Classificações de ECTS realizados.....	13
ECTS realizados pelos estudantes que abandonaram	13
4. Situação após três anos dos estudantes admitidos em 2010/11	15
Por faculdade.....	16
Por género	17
Por idade	18
Por área CNAEF	19
Por candidatura a bolsa SASUP em 2010	20
Por estatuto de estudante-trabalhador em 2010.....	21
Classificações de ECTS realizados.....	22
ECTS realizados pelos estudantes que abandonaram	22
5. Anexos.....	24
Por ciclo de estudos, 1 ano depois.....	24
Por ciclo de estudos, 3 anos depois.....	39
Índice de quadros.....	54
Índice de gráficos.....	54

1. Introdução, definições, fontes e siglas

Este relatório tem como fonte principal a base de dados WebGA – Web Gestão Académica da Universidade do Porto, tendo os dados sido extraídos pela Universidade Digital.

No ano letivo 2010/11, na Universidade do Porto, foram admitidos 2851 estudantes em mestrado - 2º ciclo. O relatório caracteriza estes estudantes e descreve a sua situação um e três anos após a admissão.

Definições:

Abandono = estados de estudante não inscrito, interrompido, suspenso, anulação de matrícula e anulação de inscrição

Recandidatura = vias de saída recolocação e mudança de curso

Saídas = Abandono + Recandidatura

Fontes:

DUD/FOA WebGA – bases de dados Web Gestão Académica da Universidade do Porto, extração de dados pela Universidade Digital, em maio de 2014.

Siglas:

CNAEF - Classificação Nacional de Áreas de Educação e Formação
ECTS – créditos ECTS (European Credit Transfer and Accumulation System)

F – Mulheres
M – Homens

AI - anulação de inscrição
AM - anulação de matrícula
I - interrompido
MC - mudança de curso
NI - não inscrito
RC - recolocação
S – suspenso

FADEUP – Faculdade de Desporto
FAUP – Faculdade de Arquitectura
FBAUP – Faculdade de Belas-Artes
FCNAUP – Faculdade de Ciências da Nutrição e Alimentação
FCUP – Faculdade de Ciências
FDUP – Faculdade de Direito
FEP – Faculdade de Economia
FEUP – Faculdade de Engenharia
FFUP – Faculdade de Farmácia
FLUP – Faculdade de Letras
FMDUP – Faculdade de Medicina Dentária
FMUP – Faculdade de Medicina
FPCEUP – Faculdade de Psicologia e de Ciências da Educação
ICBAS – Instituto de Ciências Biomédicas de Abel Salazar

2. Estudantes admitidos 2010/11

Quadro 1: N.º de estudantes admitidos em mestrado – 2º ciclo, por faculdade

	F	M	Total
Faculdade de Arquitectura			0
Faculdade de Belas-Artes	44	33	77
Faculdade de Ciências	245	140	385
Faculdade de Ciências da Nutrição e Alimentação	16	3	19
Faculdade de Desporto	124	187	311
Faculdade de Direito	91	51	142
Faculdade de Economia	282	274	556
Faculdade de Engenharia	117	105	222
Faculdade de Farmácia	37	14	51
Faculdade de Letras	482	202	684
Faculdade de Medicina	101	31	132
Faculdade de Medicina Dentária	12	12	24
Faculdade de Psicologia e de Ciências da Educação	127	25	152
Instituto de Ciências Biomédicas Abel Salazar	74	22	96
Total U.Porto	1752	1099	2851

Fonte: DUD/FOA WebGA

Quadro 2: N.º de estudantes admitidos em mestrado – 2º ciclo, por área CNAEF

	F	M	Total
Agricultura	10	8	18
Artes e Humanidades	295	171	466
Ciências Sociais, Comércio e Direito	500	369	869
Ciências, Matemática e Informática	178	156	334
Educação	352	164	516
Engenharia, Indústrias Transformadoras e Construção	91	75	166
Saúde e Proteção Social	168	47	215
Serviços	158	109	267
Total U.Porto	1752	1099	2851

Fonte: DUD/FOA WebGA

Quadro 3: N.º de estudantes admitidos em mestrado – 2º ciclo, por idade

Idade	F	M	Total	%
20-23 anos	618	335	953	33%
24-27 anos	424	268	692	24%
28 e mais anos	705	494	1199	42%
(em branco)	5	2	7	0,2%
Total U.Porto	1752	1099	2851	100%

Fonte: DUD/FOA WebGA

Quadro 4: N.º de estudantes admitidos em mestrado – 2.º ciclo, por candidatura a bolsa SASUP

	N.º	%
Não candidatos a bolsa SASUP	2294	80%
Candidato a bolsa SASUP	557	20%
com bolsa atribuída	346	12%
sem bolsa atribuída	211	7%
Total U.Porto	2851	100%

Fonte: DUD/FOA WebGA

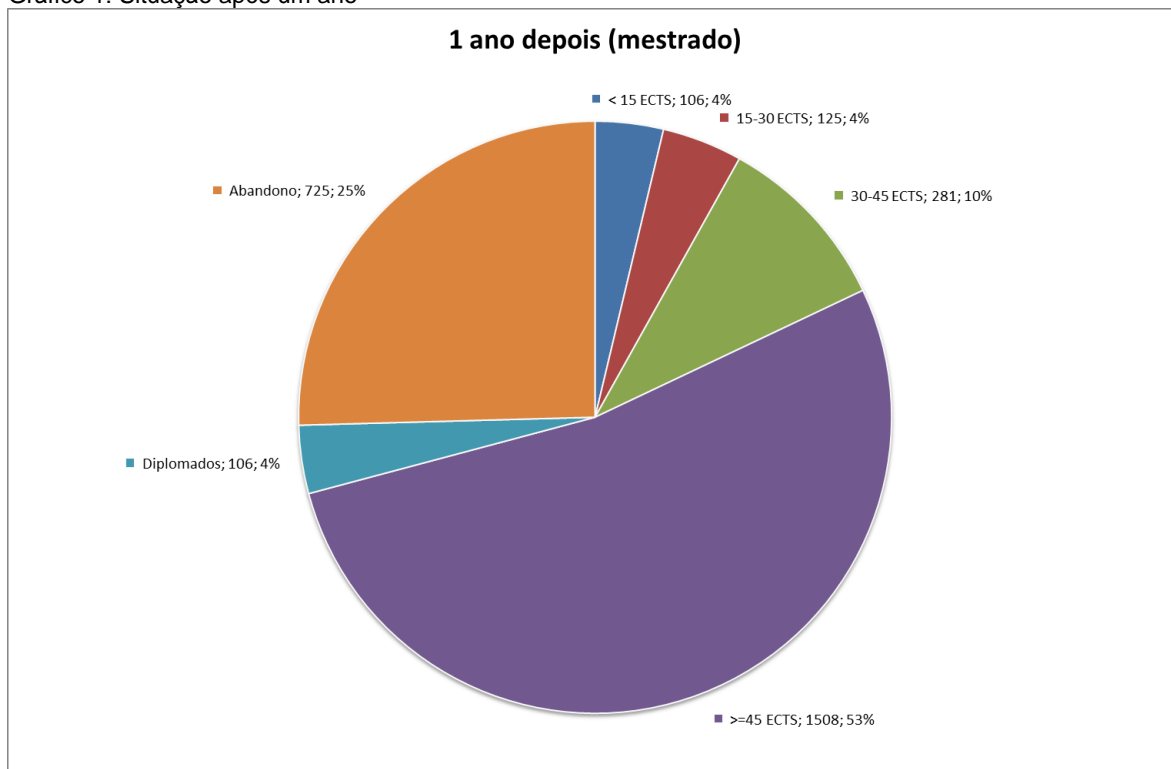
Quadro 5: N.º de estudantes admitidos em mestrado – 2.º ciclo, por estatuto de estudante-trabalhador

Estudante-trabalhador	F	M	Total	%
Não	1729	1091	2820	99%
Sim	23	8	31	1%
Total U.Porto	1752	1099	2851	100%

Fonte: DUD/FOA WebGA

3. Situação após um ano dos estudantes admitidos em 2010/11

Gráfico 1: Situação após um ano



Fonte: DUD/FOA WebGA

Quadro 6: Caracterização da situação de abandono após um ano

		Nº	%
Abandono			
	AI	76	10%
	AM	113	16%
	I	522	72%
	NI	11	2%
	S	3	0,4%
Total U.Porto		725	100%

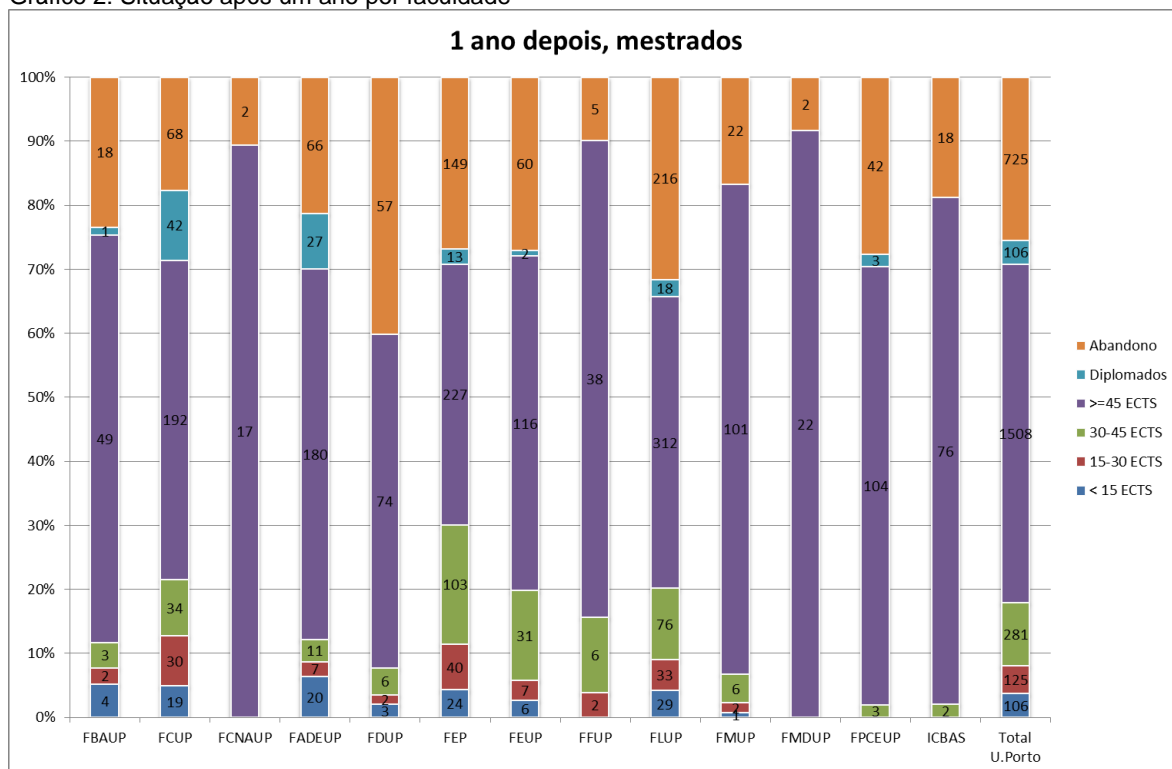
Fonte: DUD/FOA WebGA

NOTA:

Abandono: *Anulação de matrícula (AM), anulação de inscrição (AI), interrompido (I), não inscrito (NI) e suspenso (S)*

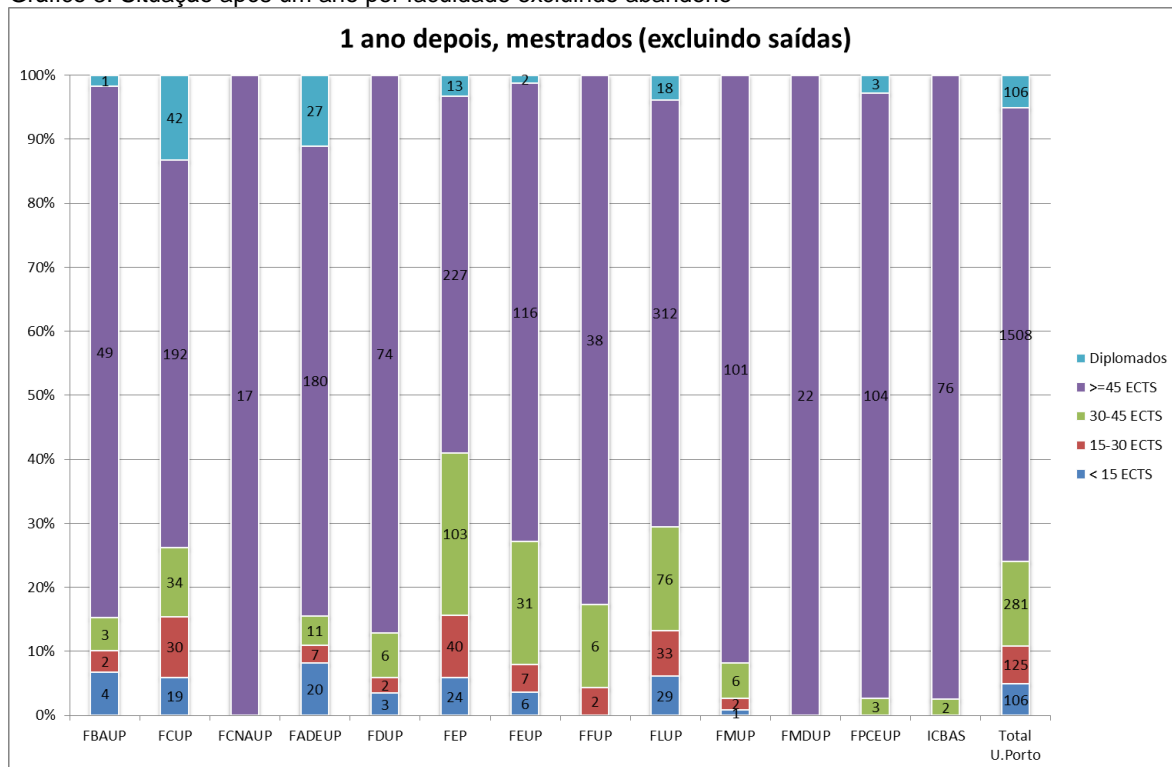
Por faculdade

Gráfico 2: Situação após um ano por faculdade



Fonte: DUD/FOA WebGA

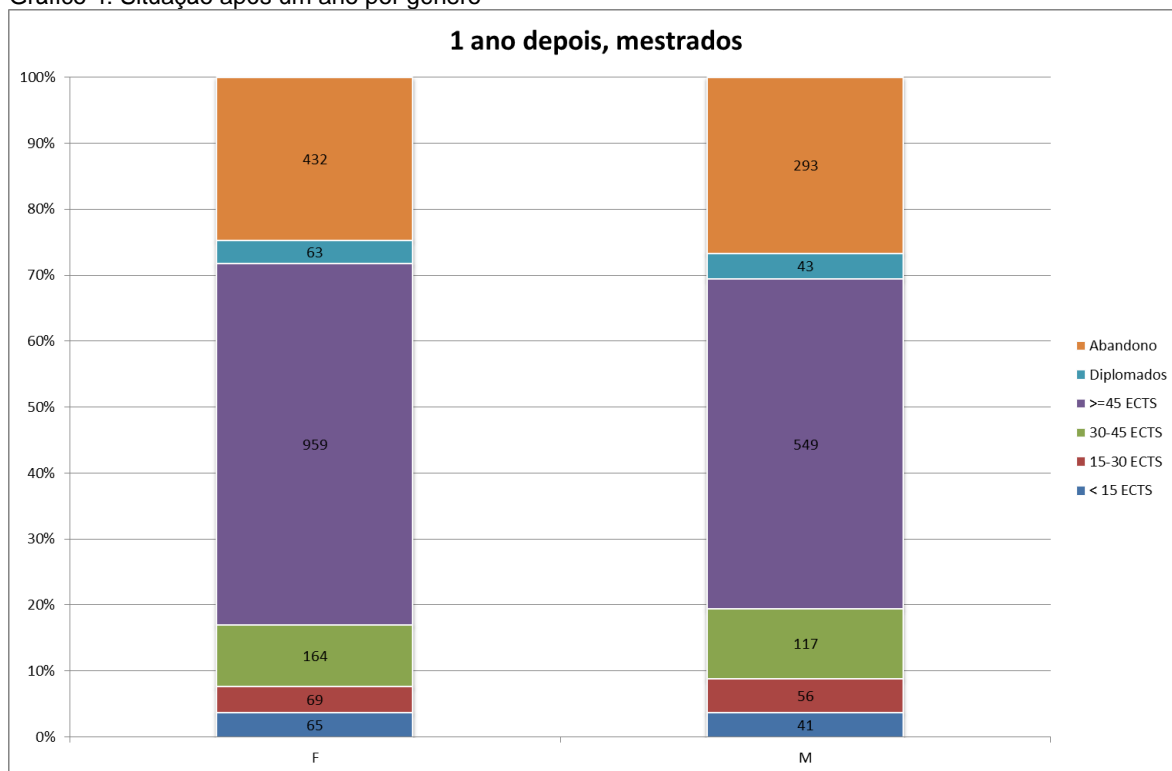
Gráfico 3: Situação após um ano por faculdade excluindo abandono



Fonte: DUD/FOA WebGA

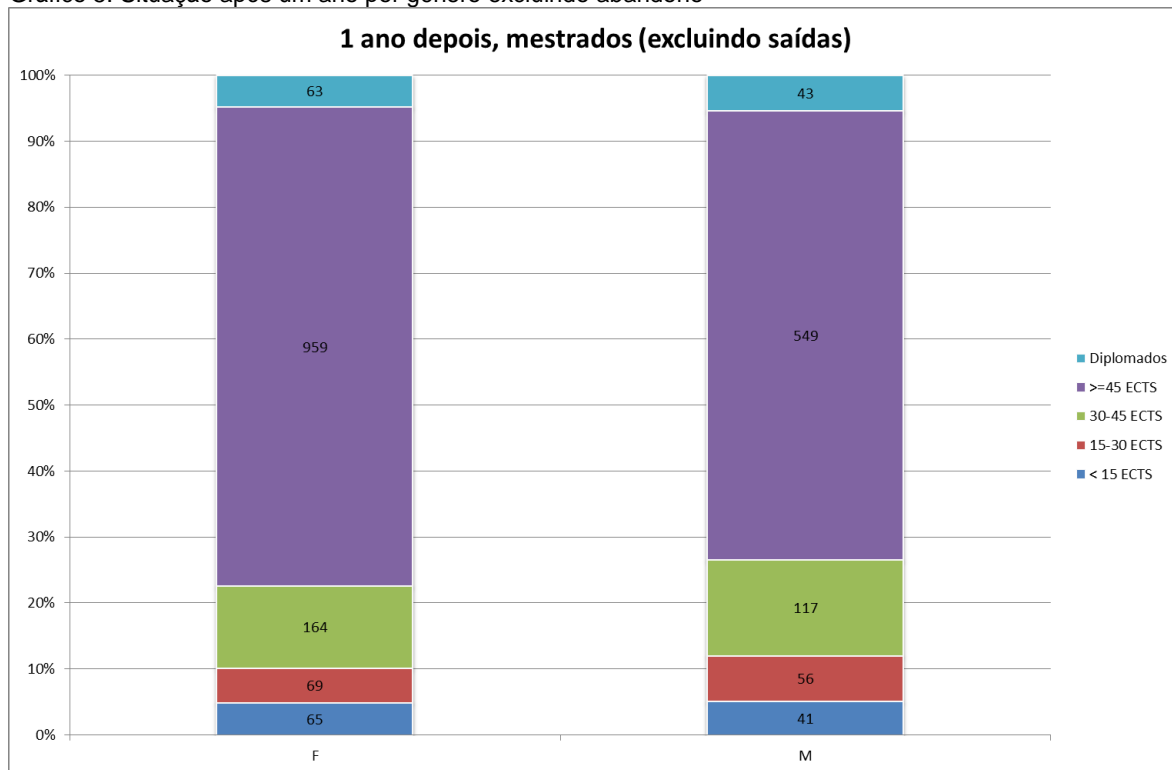
Por género

Gráfico 4: Situação após um ano por género



Fonte: DUD/FOA WebGA

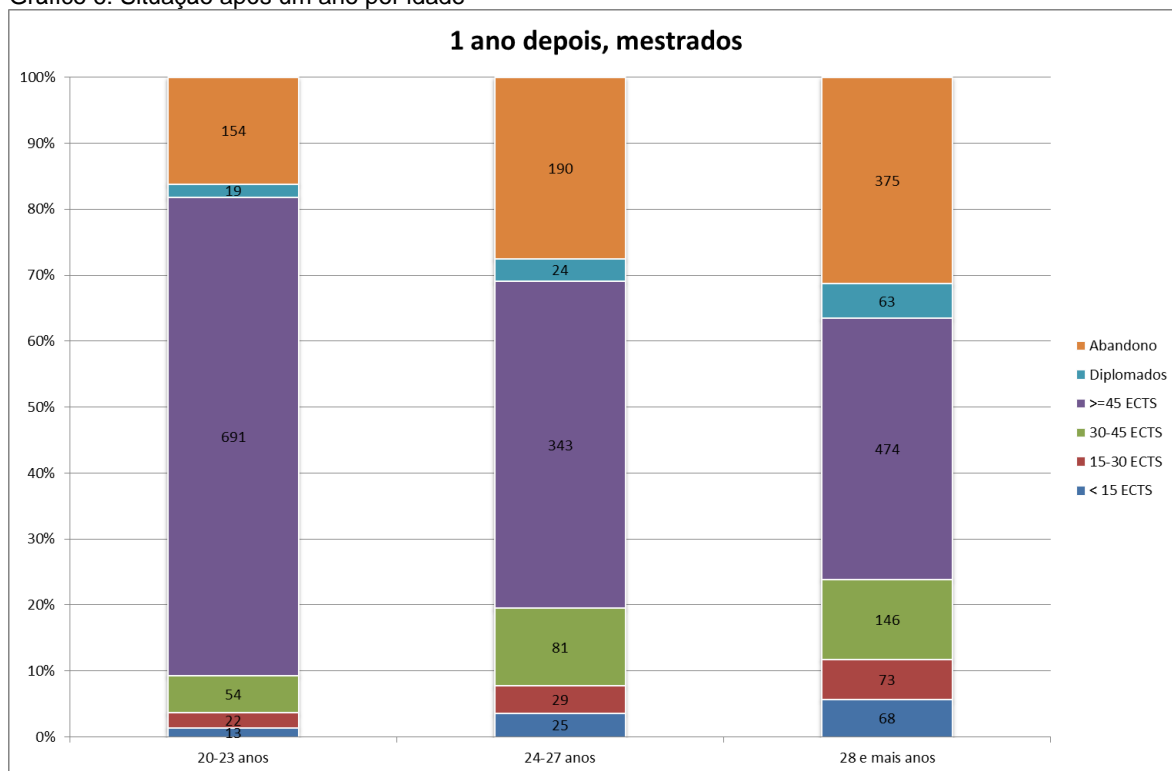
Gráfico 5: Situação após um ano por género excluindo abandono



Fonte: DUD/FOA WebGA

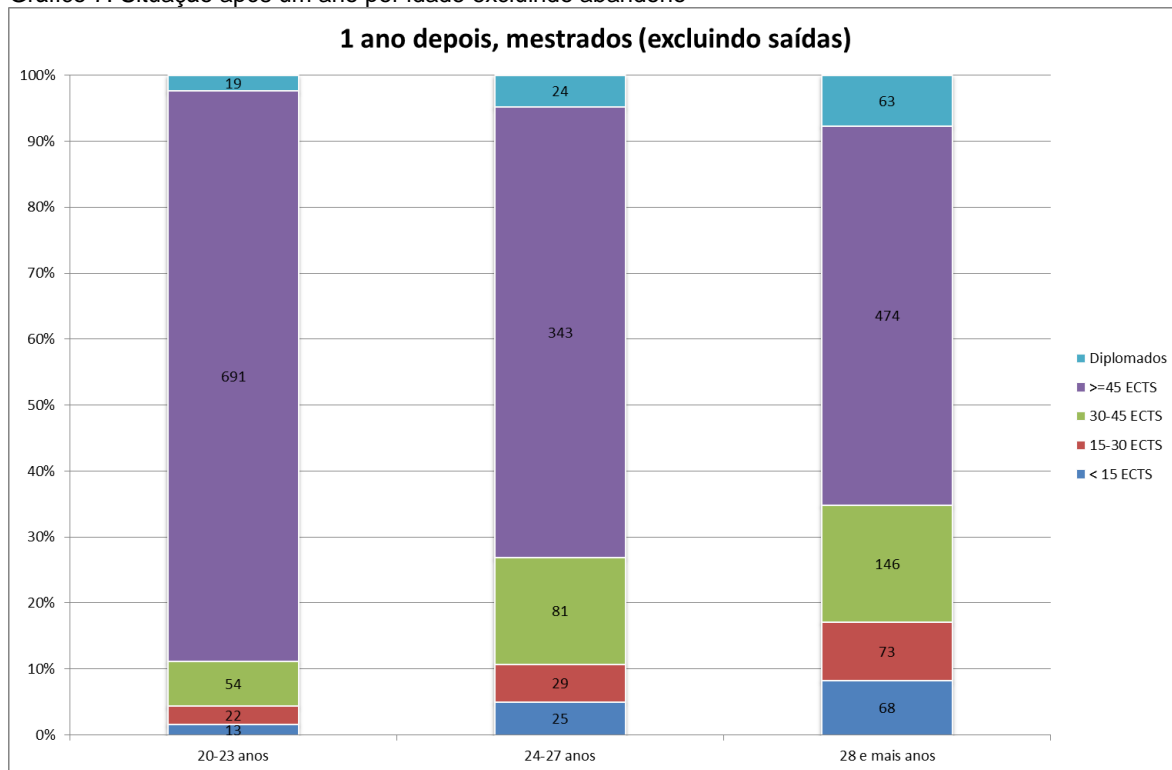
Por idade

Gráfico 6: Situação após um ano por idade



Fonte: DUD/FOA WebGA

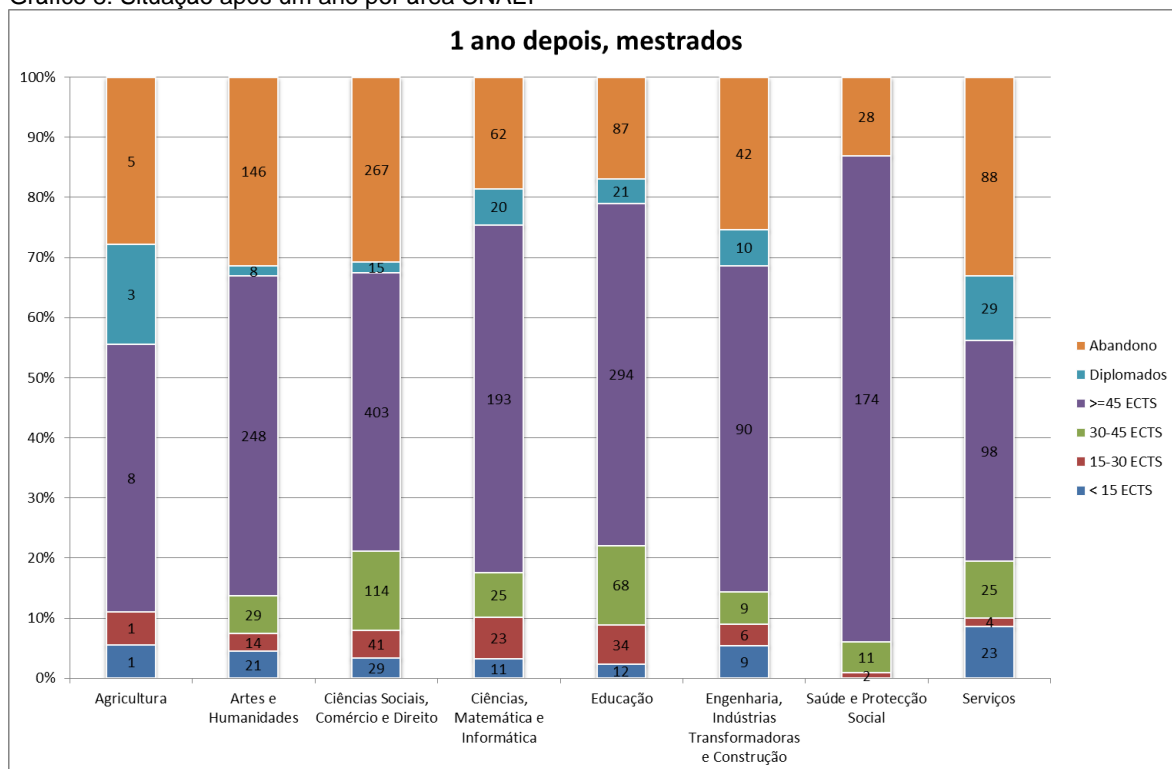
Gráfico 7: Situação após um ano por idade excluindo abandono



Fonte: DUD/FOA WebGA

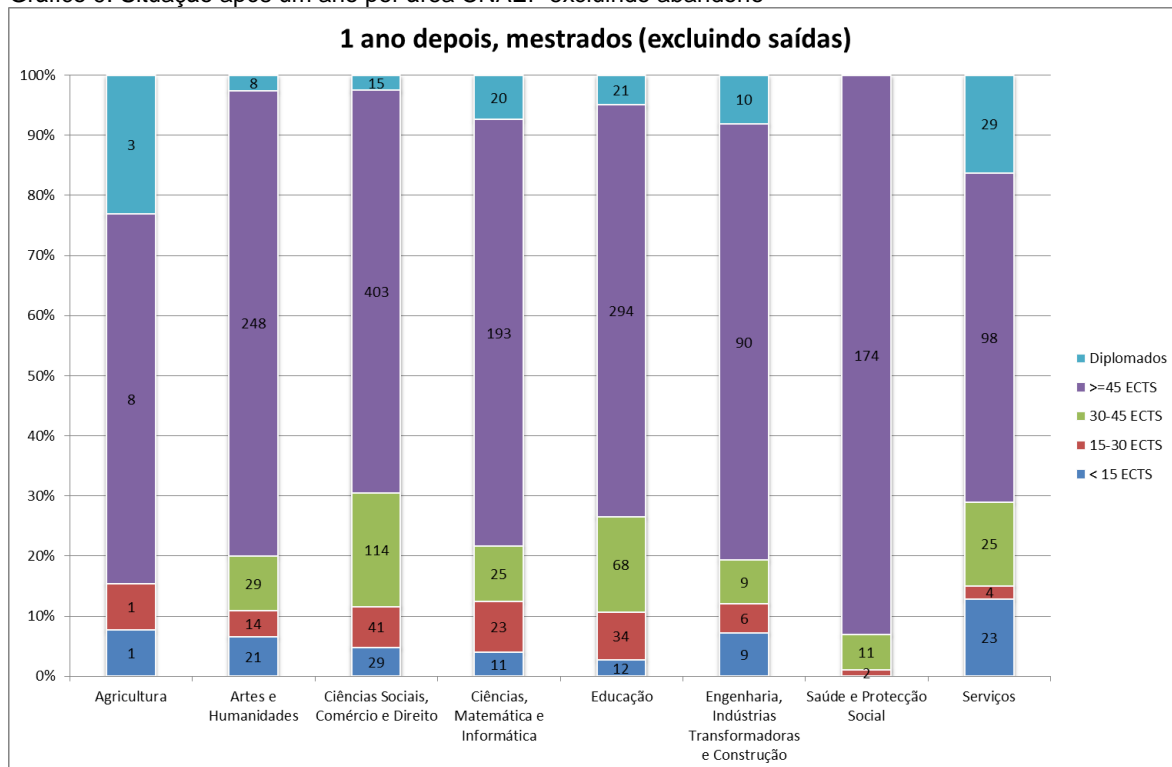
Por área CNAEF

Gráfico 8: Situação após um ano por área CNAEF



Fonte: DUD/FOA WebGA

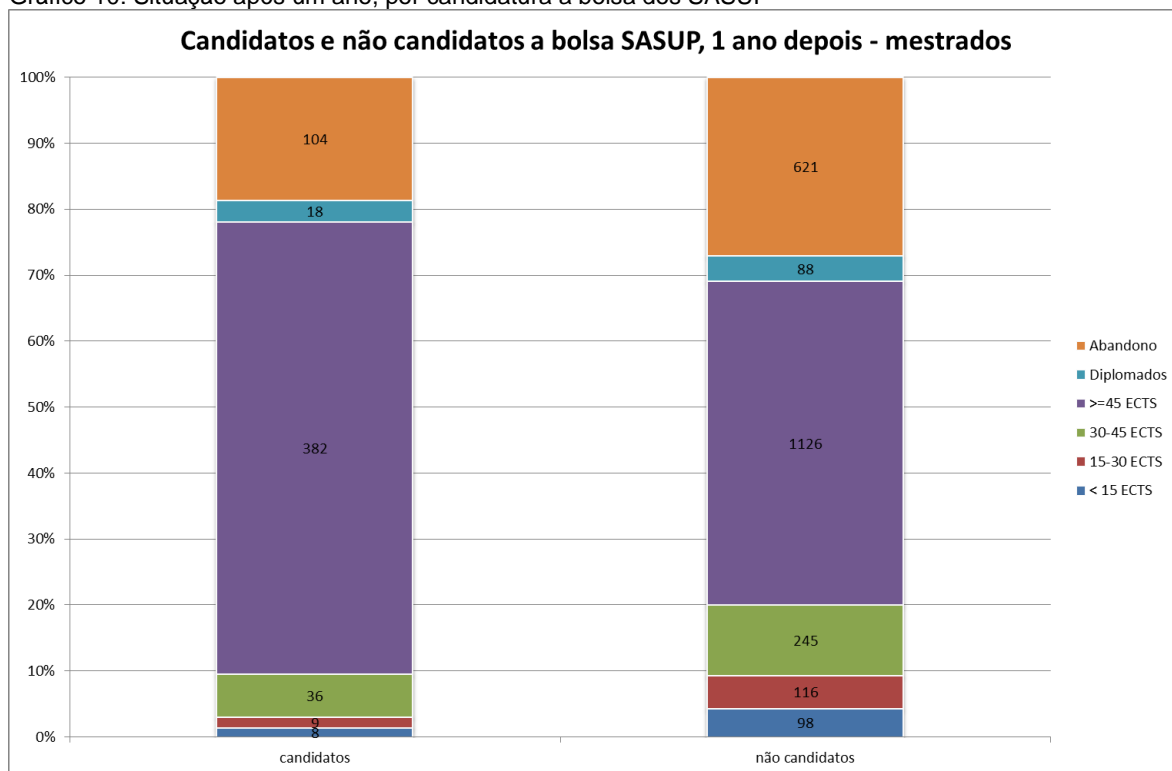
Gráfico 9: Situação após um ano por área CNAEF excluindo abandono



Fonte: DUD/FOA WebGA

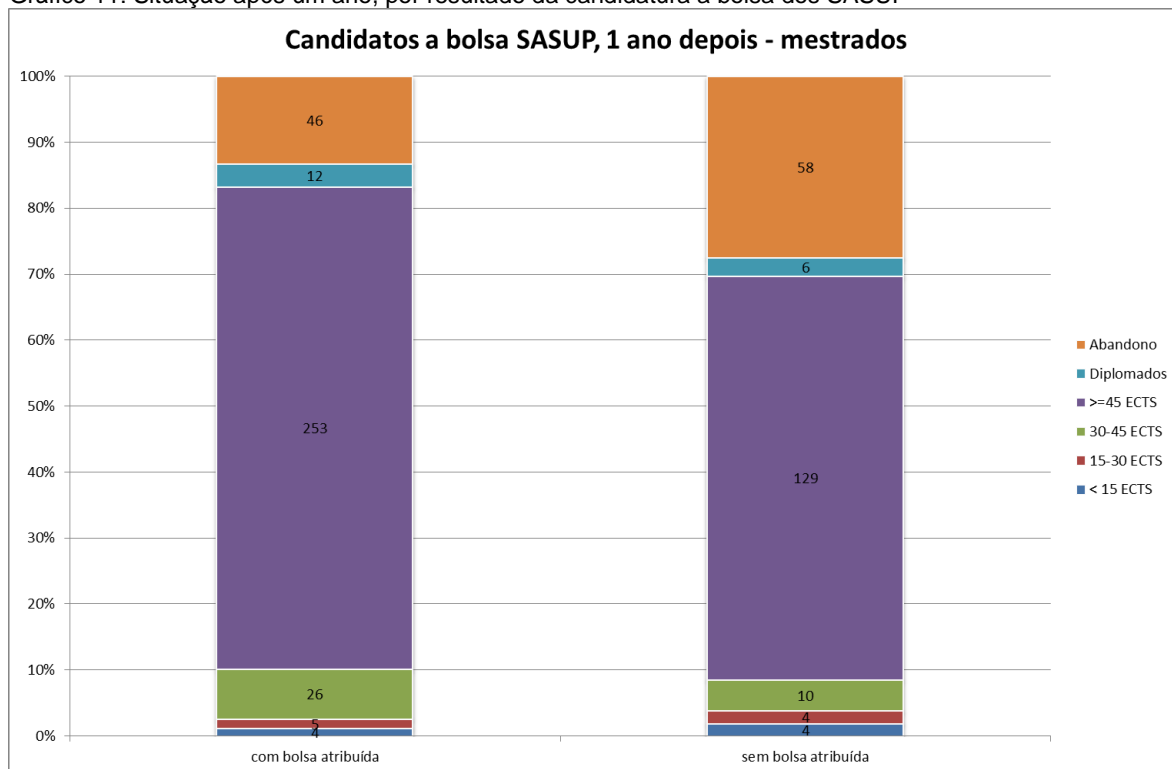
Por candidatura a bolsa SASUP

Gráfico 10: Situação após um ano, por candidatura a bolsa dos SASUP



Fonte: DUD/FOA WebGA

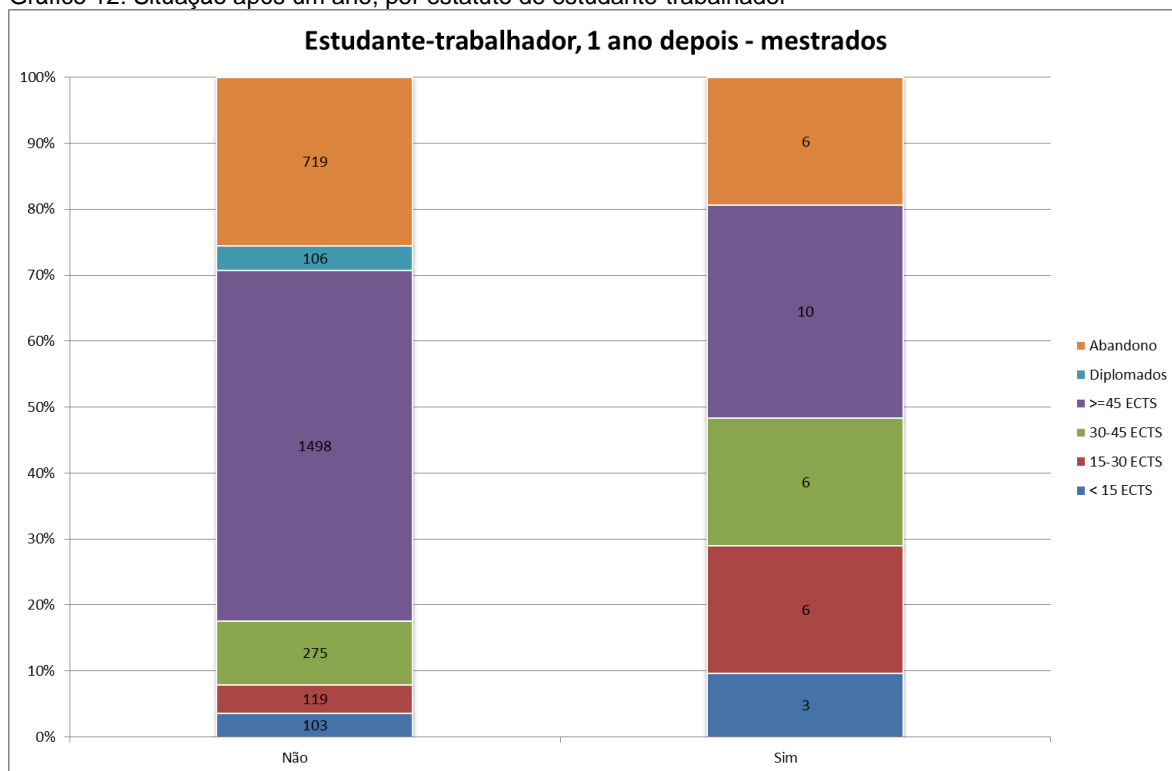
Gráfico 11: Situação após um ano, por resultado da candidatura a bolsa dos SASUP



Fonte: DUD/FOA WebGA

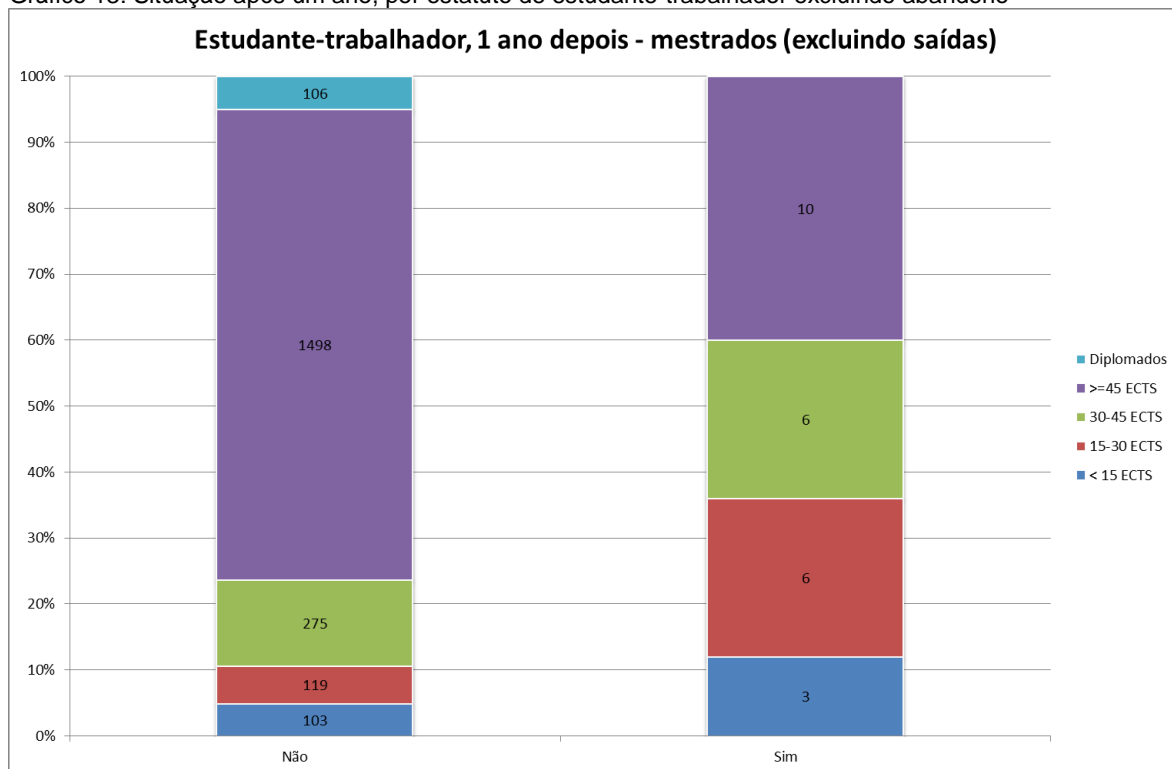
Por estatuto de estudante-trabalhador

Gráfico 12: Situação após um ano, por estatuto de estudante-trabalhador



Fonte: DUD/FOA WebGA

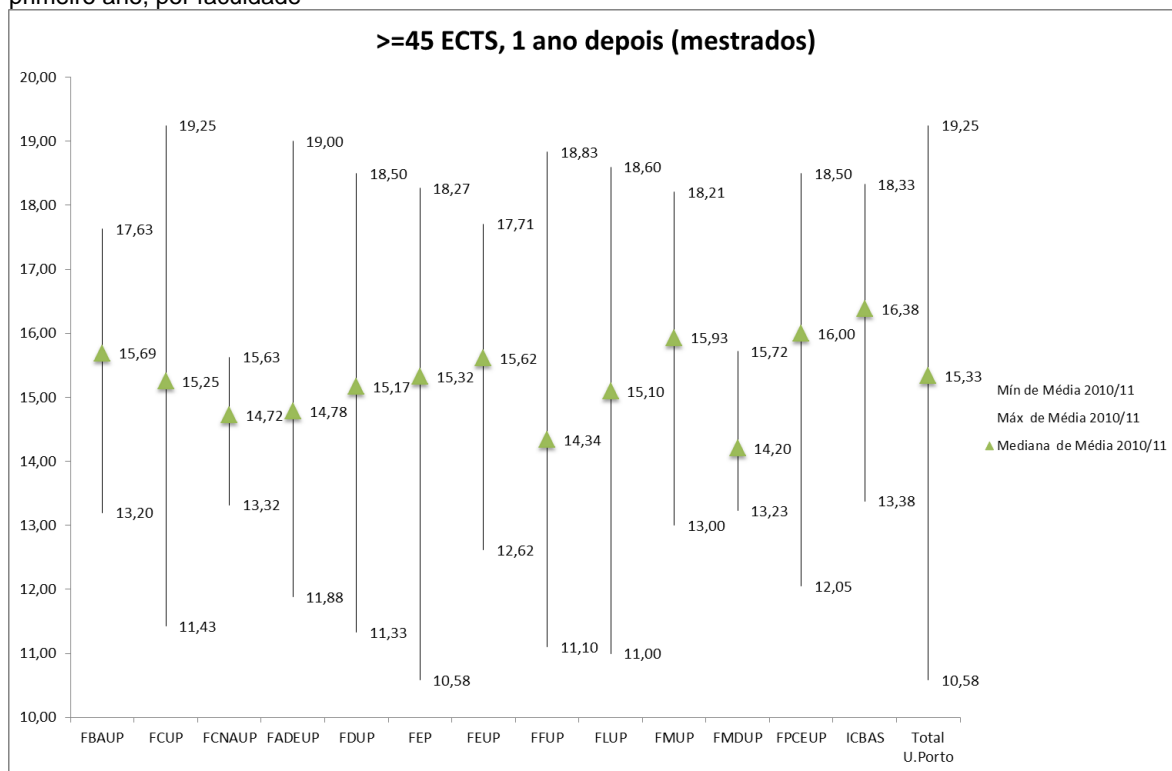
Gráfico 13: Situação após um ano, por estatuto de estudante-trabalhador excluindo abandono



Fonte: DUD/FOA WebGA

Classificações de ECTS realizados

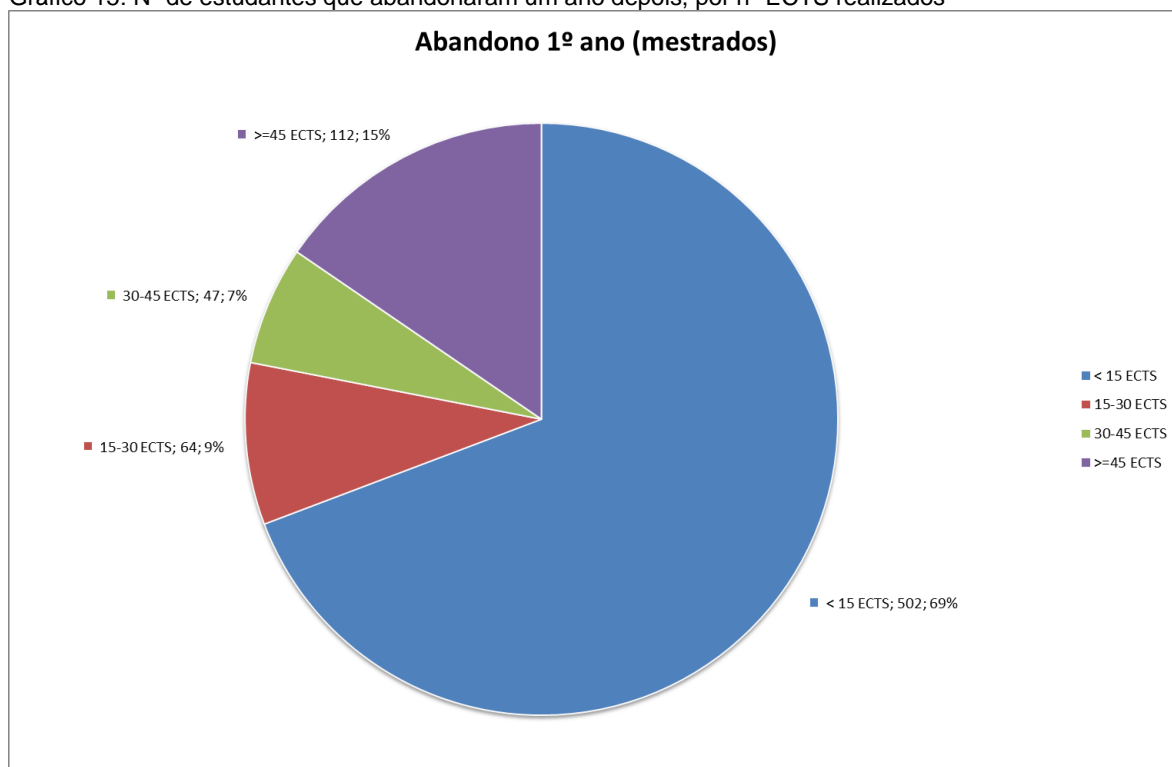
Gráfico 14: Distribuição das classificações médias dos estudantes que realizaram 45 ou mais ECTS no primeiro ano, por faculdade



Fonte: DUD/FOA WebGA

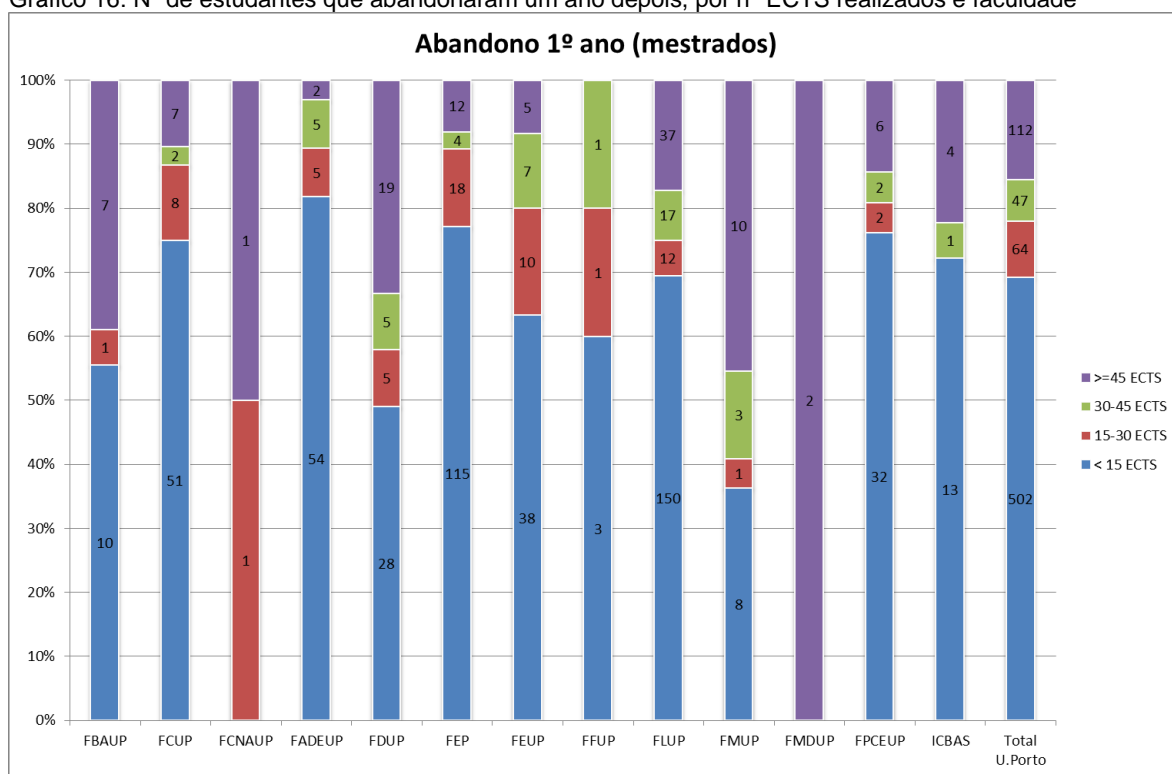
ECTS realizados pelos estudantes que abandonaram

Gráfico 15: Nº de estudantes que abandonaram um ano depois, por nº ECTS realizados



Fonte: DUD/FOA WebGA

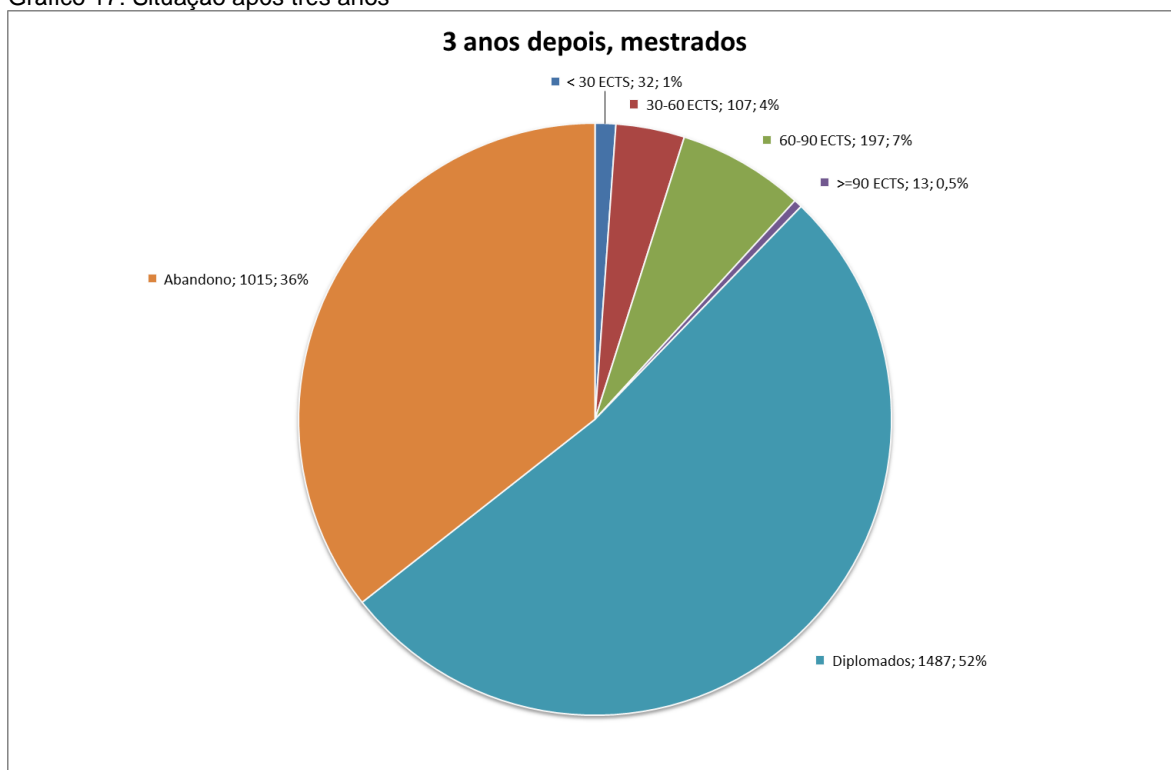
Gráfico 16: Nº de estudantes que abandonaram um ano depois, por nº ECTS realizados e faculdade



Fonte: DUD/FOA WebGA

4. Situação após três anos dos estudantes admitidos em 2010/11

Gráfico 17: Situação após três anos



Fonte: DUD/FOA WebGA

Quadro 7: Caracterização da situação de abandono após três anos

		Nº	%
Abandono			
	AI	73	7%
	AM	112	11%
	I	725	71%
	NI	102	10%
	S	3	0,3%
Total U.Porto		1015	100%

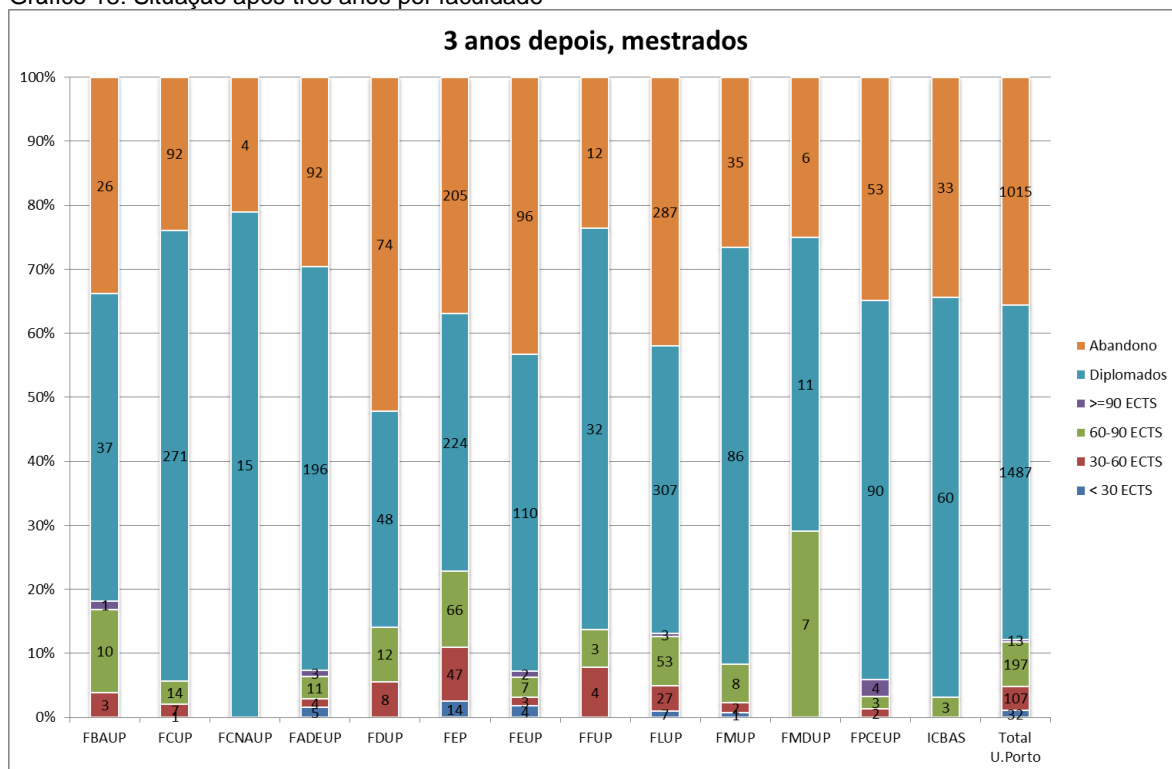
Fonte: DUD/FOA WebGA

NOTA:

Abandono: *Anulação de matrícula (AM), anulação de inscrição (AI), interrompido (I), não inscrito (NI) e suspenso (S)*

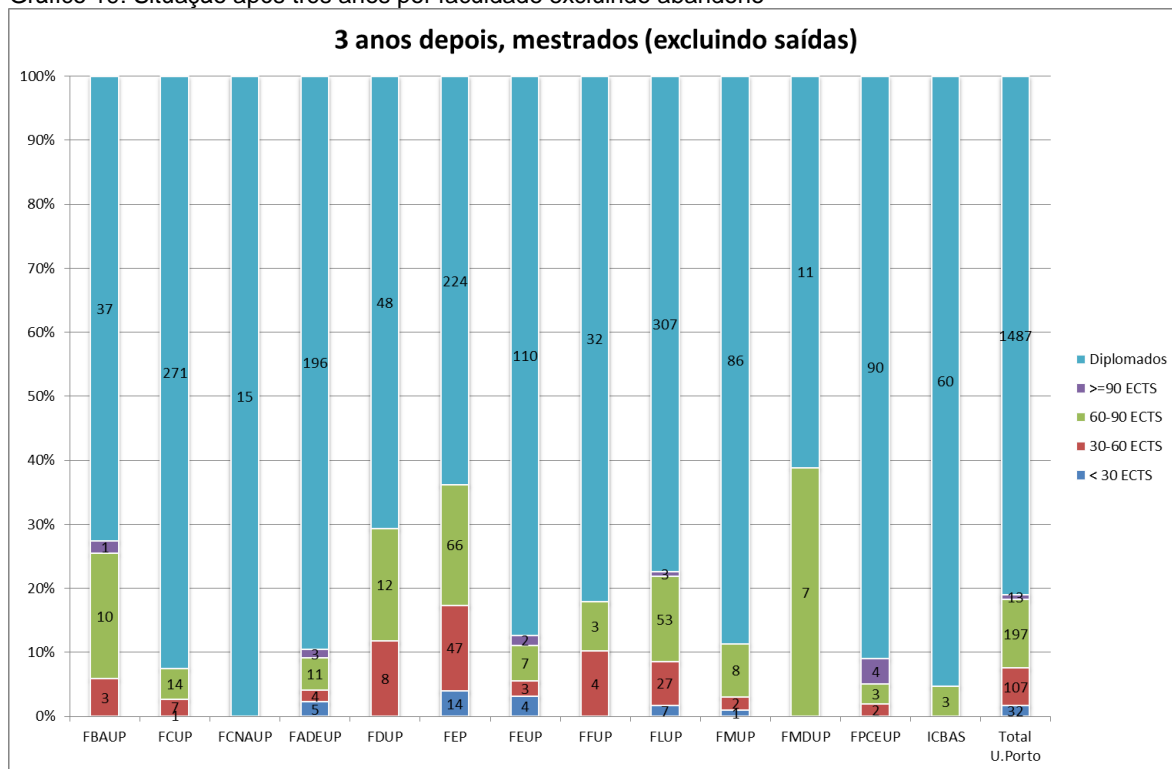
Por faculdade

Gráfico 18: Situação após três anos por faculdade



Fonte: DUD/FOA WebGA

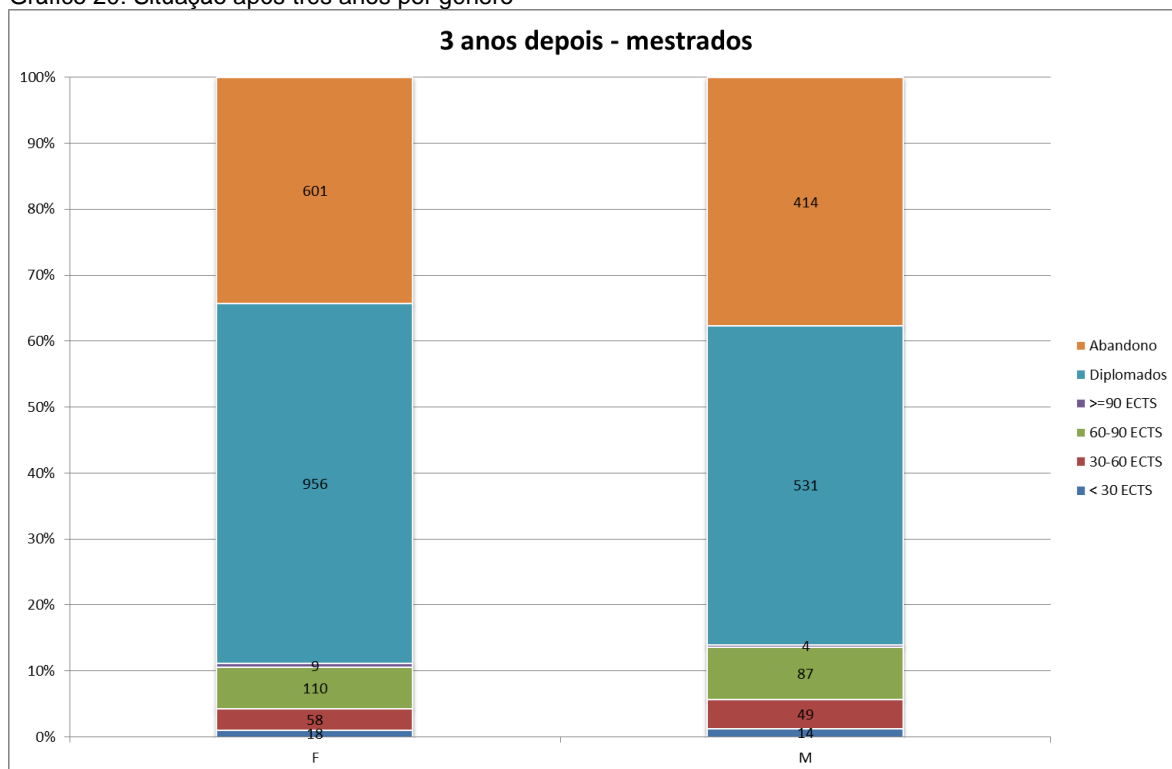
Gráfico 19: Situação após três anos por faculdade excluindo abandono



Fonte: DUD/FOA WebGA

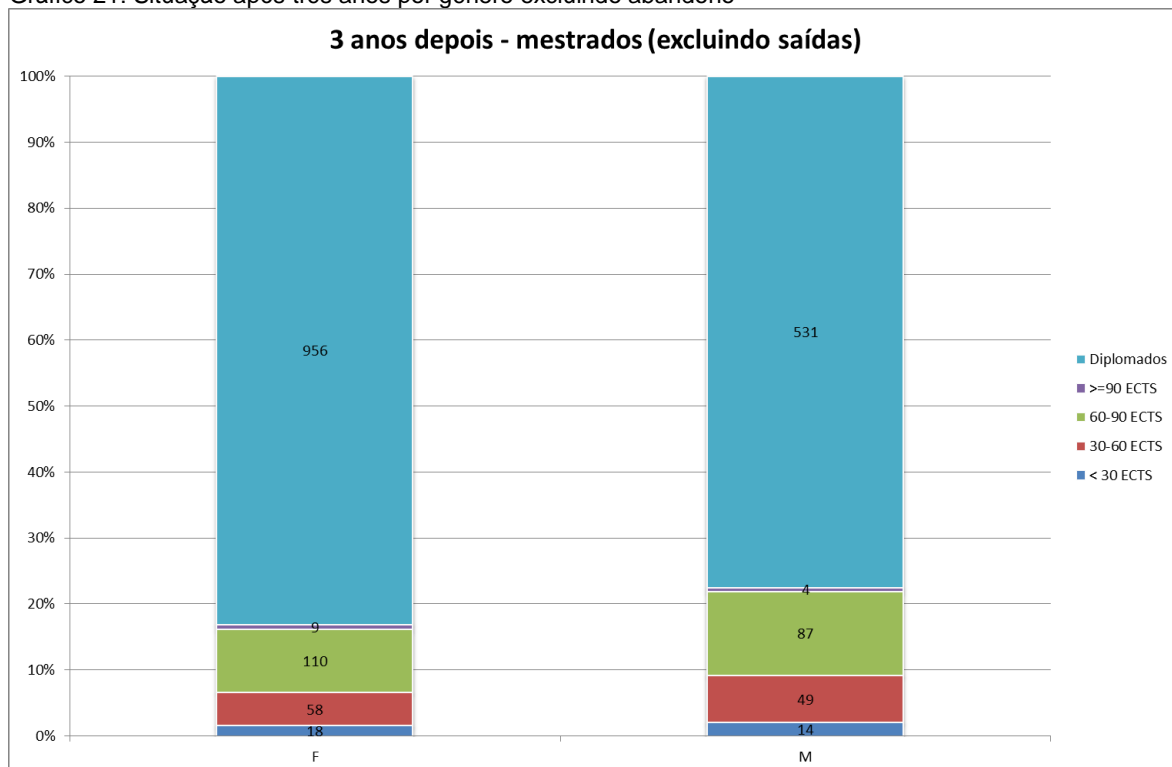
Por género

Gráfico 20: Situação após três anos por género



Fonte: DUD/FOA WebGA

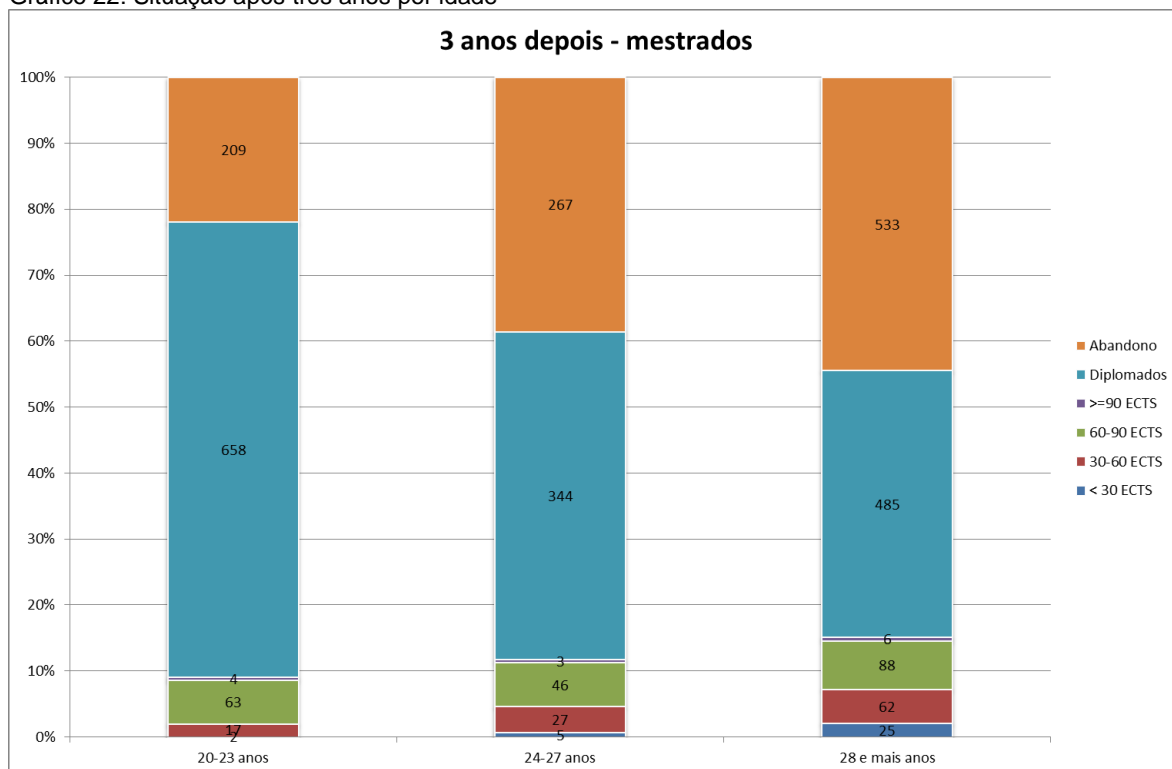
Gráfico 21: Situação após três anos por género excluindo abandono



Fonte: DUD/FOA WebGA

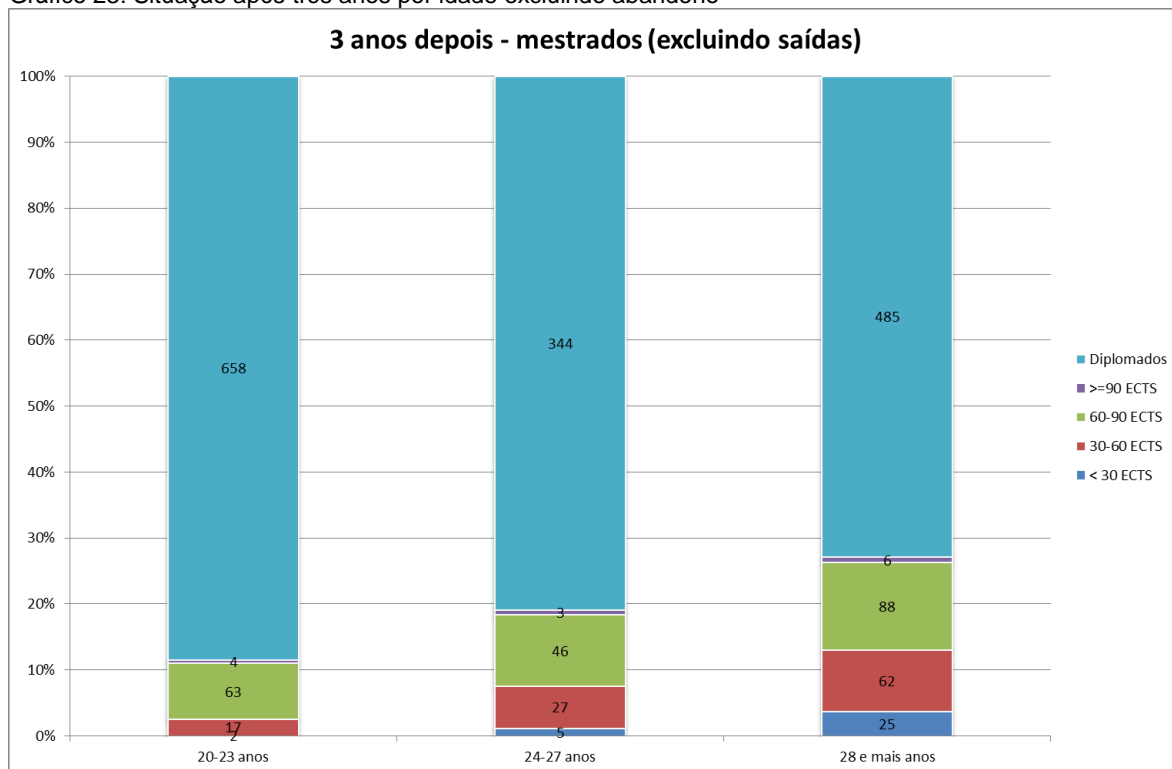
Por idade

Gráfico 22: Situação após três anos por idade



Fonte: DUD/FOA WebGA

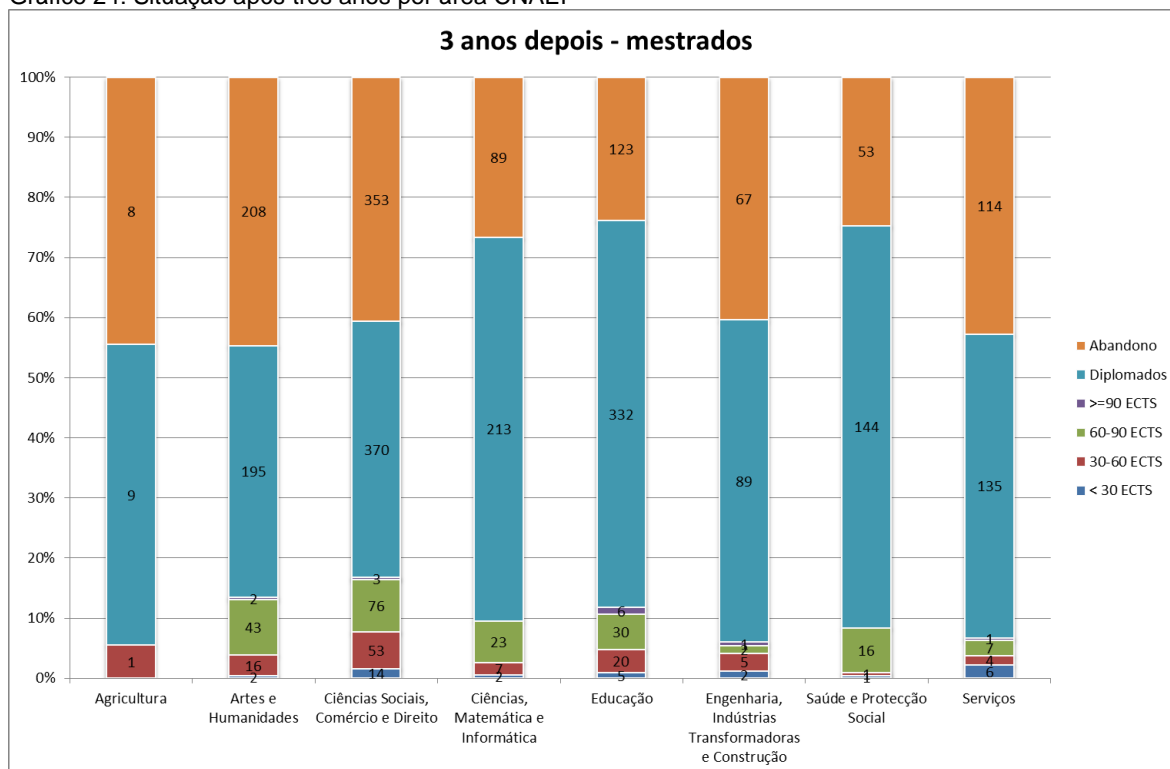
Gráfico 23: Situação após três anos por idade excluindo abandono



Fonte: DUD/FOA WebGA

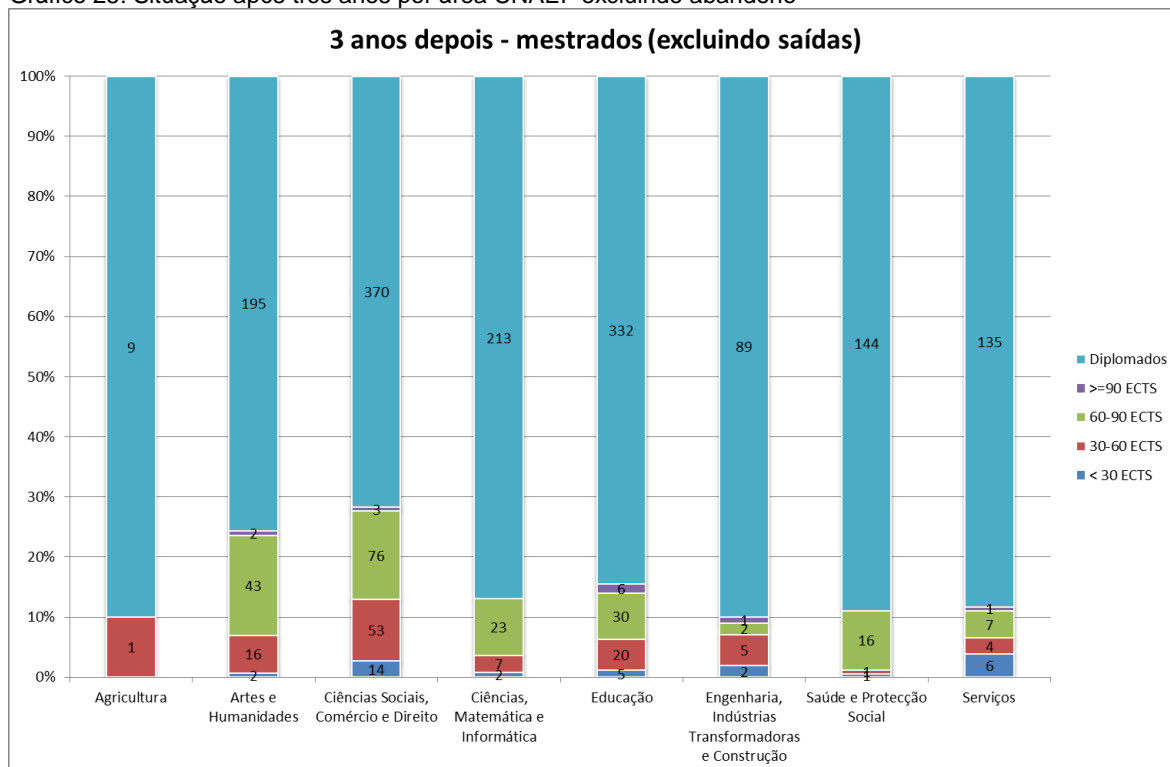
Por área CNAEF

Gráfico 24: Situação após três anos por área CNAEF



Fonte: DUD/FOA WebGA

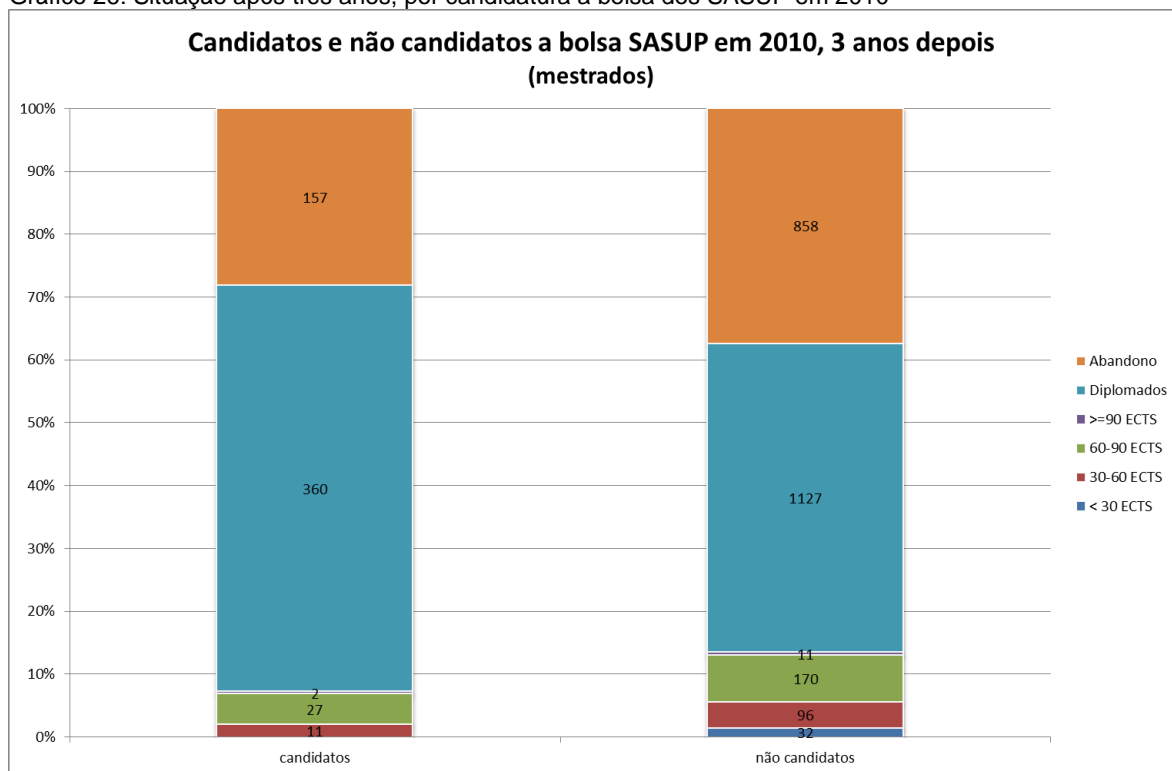
Gráfico 25: Situação após três anos por área CNAEF excluindo abandono



Fonte: DUD/FOA WebGA

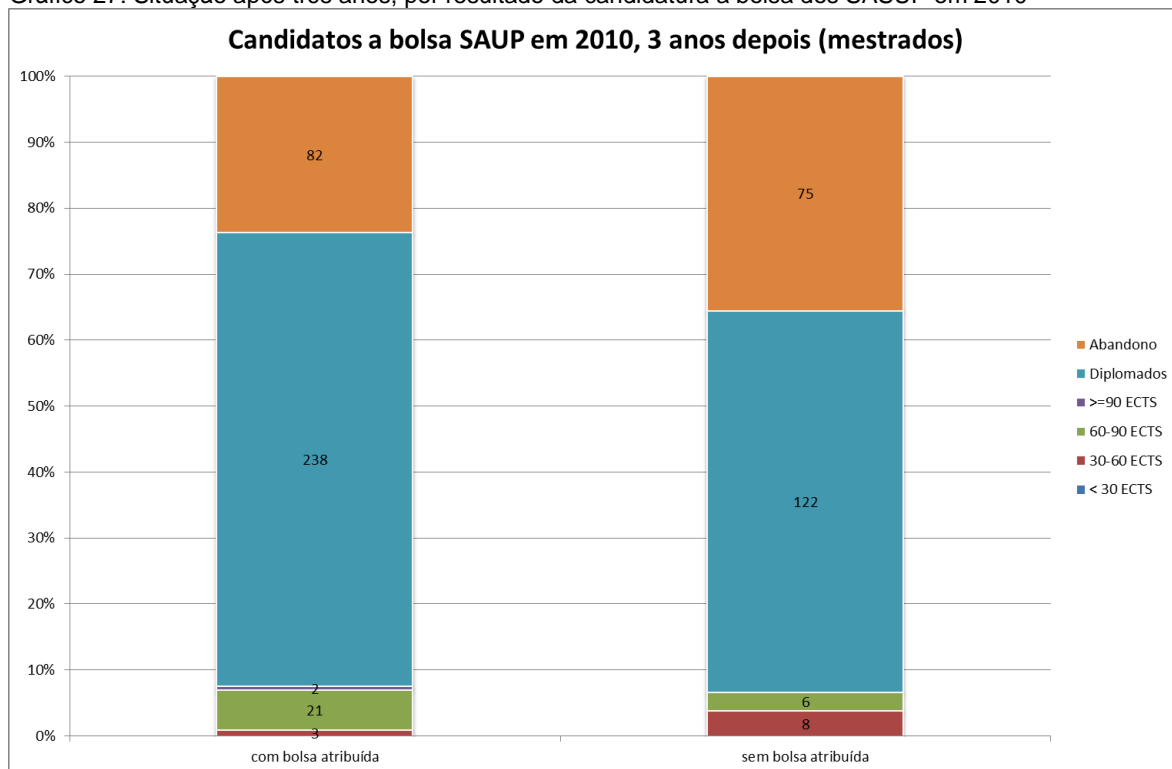
Por candidatura a bolsa SASUP em 2010

Gráfico 26: Situação após três anos, por candidatura a bolsa dos SASUP em 2010



Fonte: DUD/FOA WebGA

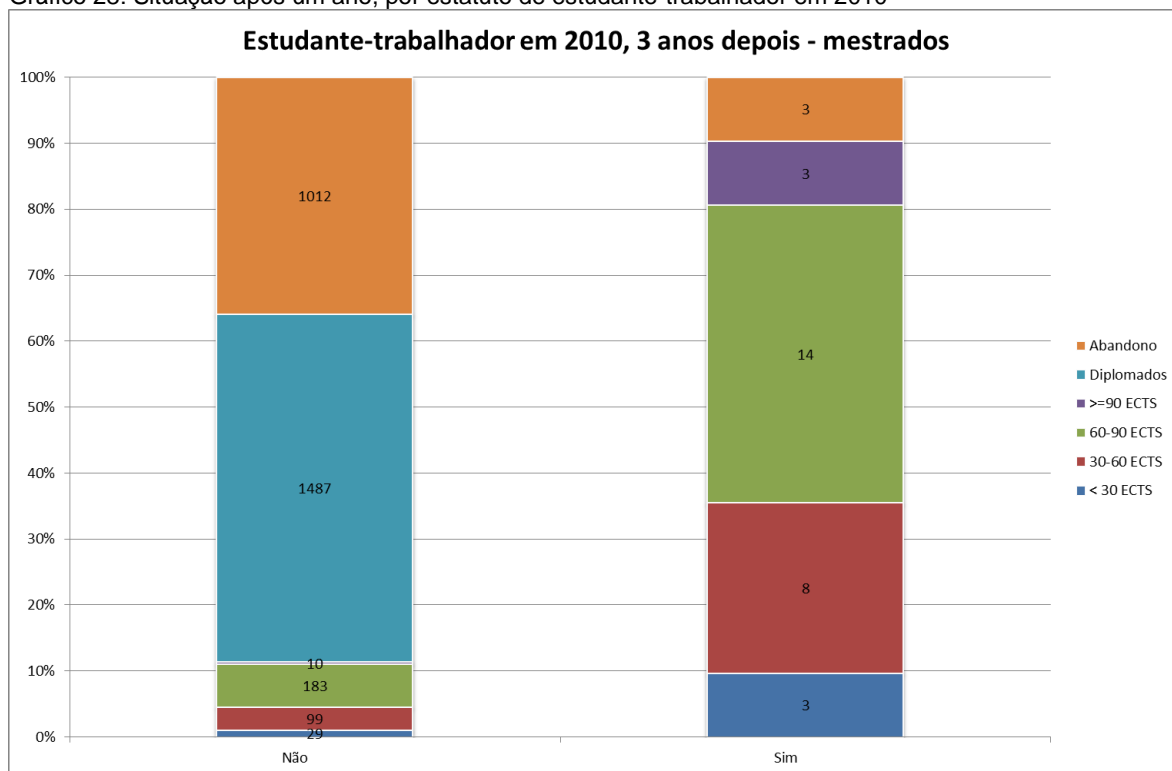
Gráfico 27: Situação após três anos, por resultado da candidatura a bolsa dos SASUP em 2010



Fonte: DUD/FOA WebGA

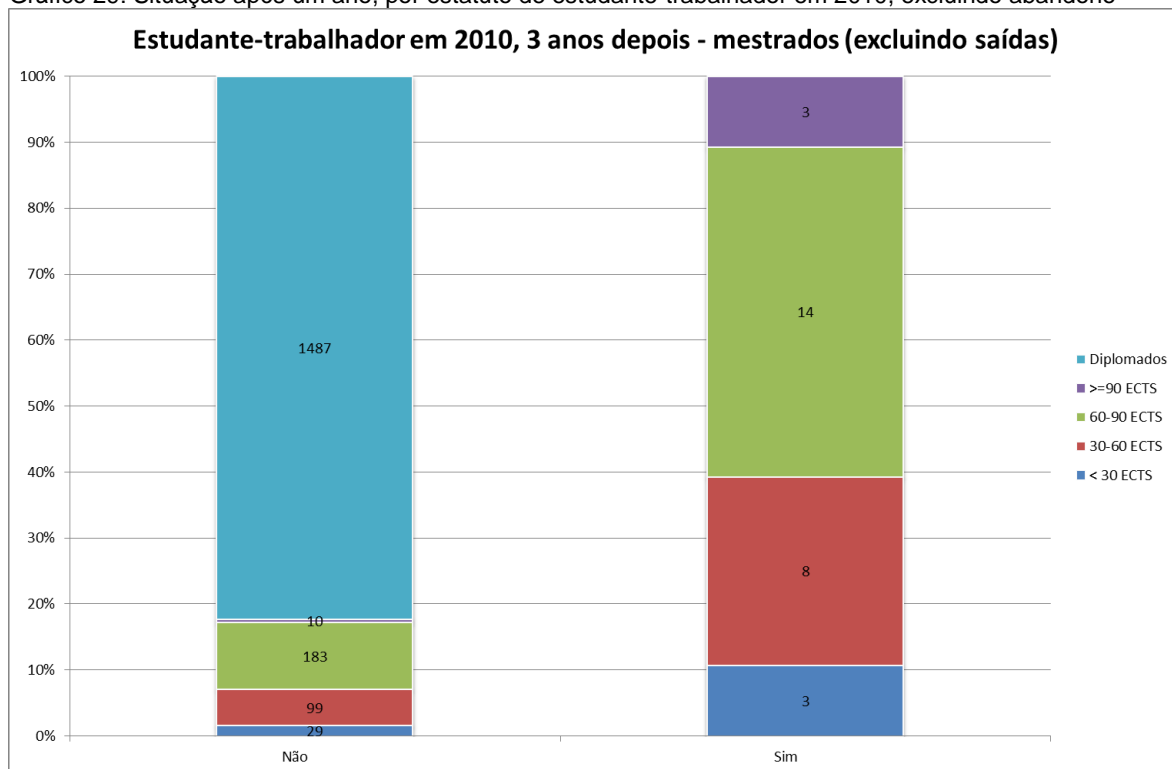
Por estatuto de estudante-trabalhador em 2010

Gráfico 28: Situação após um ano, por estatuto de estudante-trabalhador em 2010



Fonte: DUD/FOA WebGA

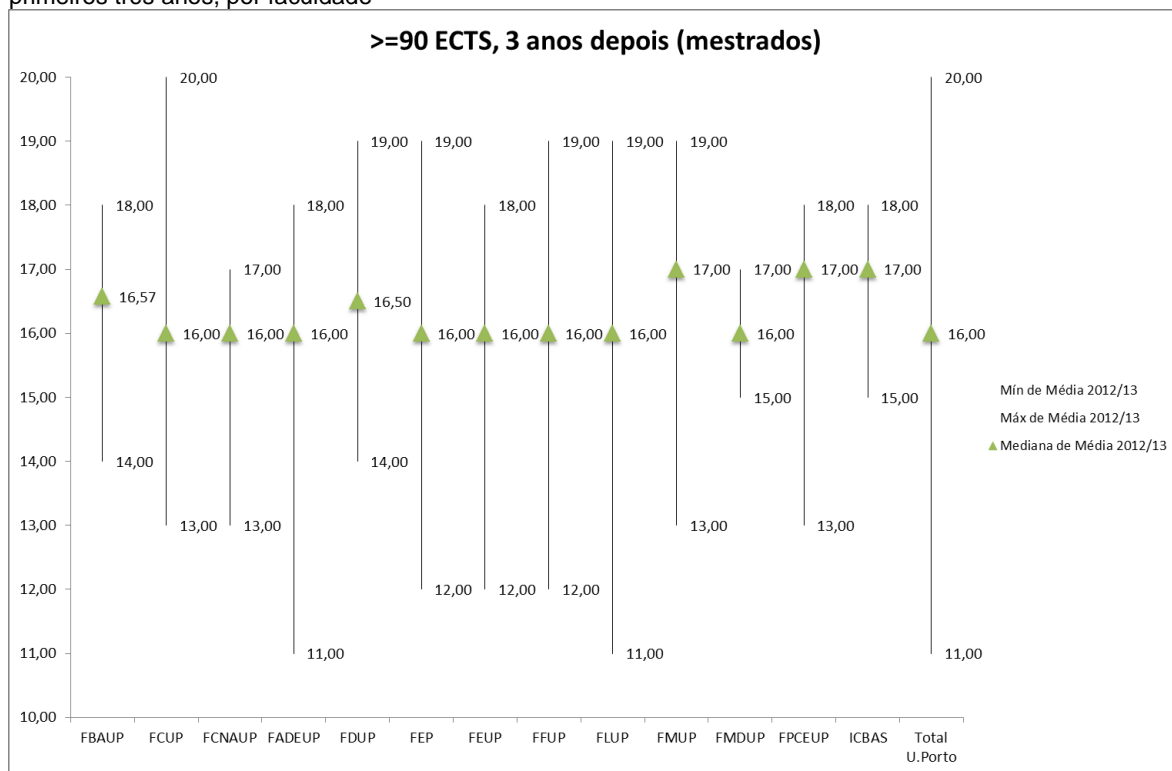
Gráfico 29: Situação após um ano, por estatuto de estudante-trabalhador em 2010, excluindo abandono



Fonte: DUD/FOA WebGA

Classificações de ECTS realizados

Gráfico 30: Distribuição das classificações médias dos estudantes que realizaram 90 ou mais ECTS nos primeiros três anos, por faculdade



ECTS realizados pelos estudantes que abandonaram

Gráfico 31: Nº de estudantes que abandonaram três anos depois, por nº ECTS realizados

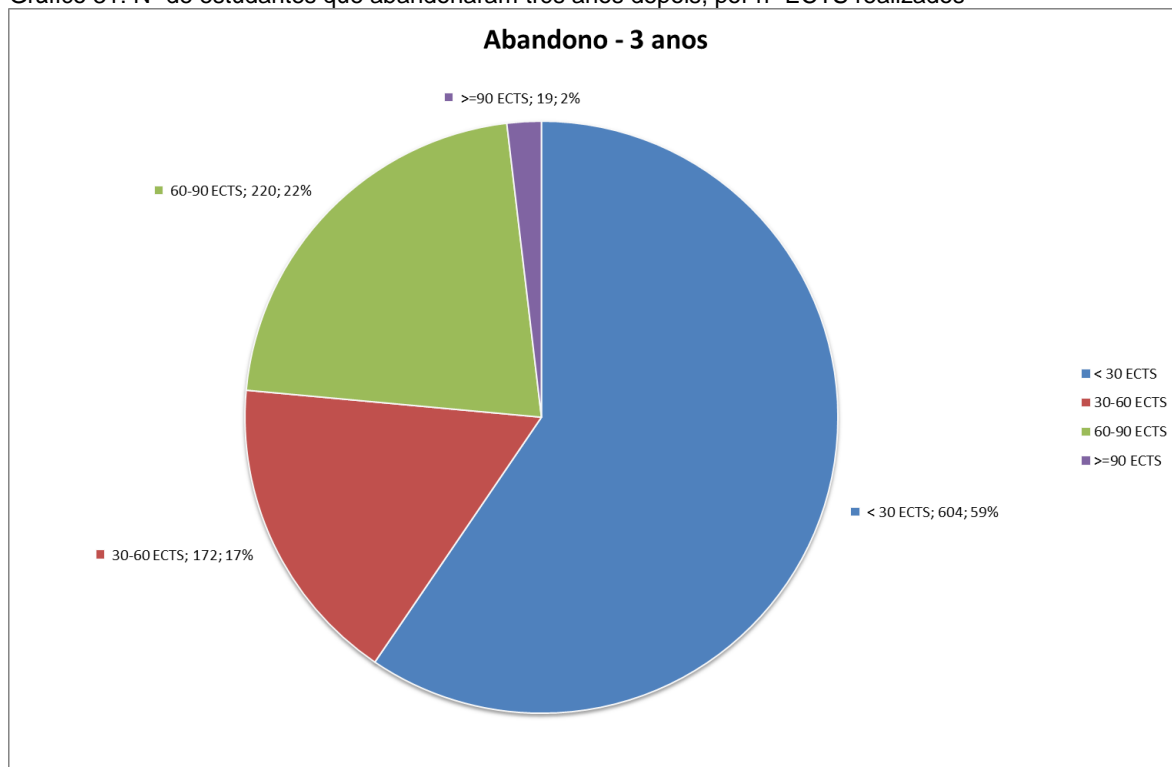
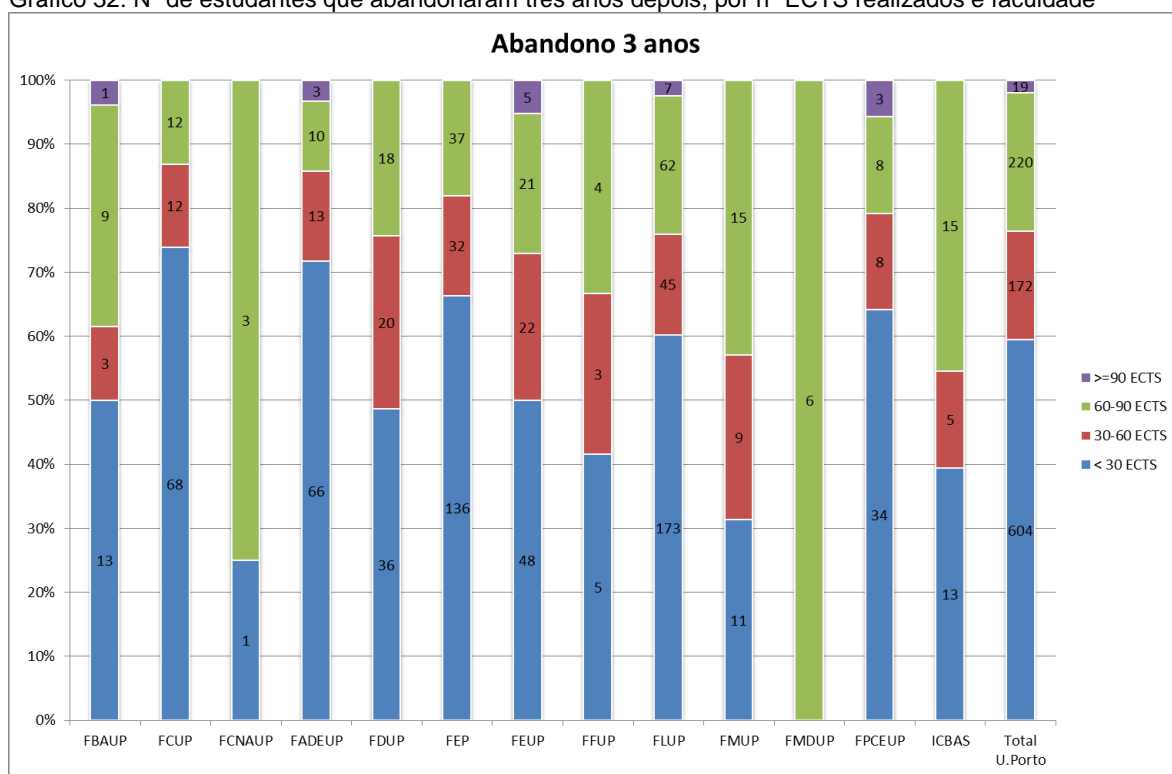


Gráfico 32: Nº de estudantes que abandonaram três anos depois, por nº ECTS realizados e faculdade



Fonte: DUD/FOA WebGA

5. Anexos

Por ciclo de estudos, 1 ano depois

Quadro 8: Caracterização do desempenho após um ano (incluindo abandono) dos estudantes admitidos em 2010/11, por ciclo de estudos

	< 15 ECTS	15-30 ECTS	30-45 ECTS	>=45 ECTS	Diplomados	Abandono	Total admitidos	% >=45 ECTS e diplomados (excluindo saídas)	%abandono
Faculdade de Belas-Artes	4	2	3	49	1	18	77	85%	23%
Design da Imagem	1	2		8		5	16	73%	31%
Design Gráfico e Projetos Editoriais	1		1	12	1	7	22	87%	32%
Estudos Artísticos			2	9		1	12	82%	8%
Pintura	2			10		4	16	83%	25%
Práticas Artísticas Contemporâneas				10		1	11	100%	9%
Faculdade de Ciências	19	30	34	192	42	68	385	74%	18%
Arquitetura Paisagista	4	1	2	11	7	5	30	72%	17%
Astronomia				4		3	7	100%	43%
Biodiversidade, Genética e Evolução			2	16		1	19	89%	5%
Biologia	1			2	3	2	8	83%	25%
Biologia e Geologia em Contexto Escolar		2				2	4	0%	50%
Biologia e Gestão da Qualidade da Água	2	1		9		3	15	75%	20%
Bioquímica		2	1	20		1	24	87%	4%
Ciência de Computadores	2		2	4		6	14	50%	43%
Ciências do Consumo e Nutrição			1	14		3	18	93%	17%
Ciências e Tecnologia do Ambiente	1		2	17	4	3	27	88%	11%
Ecologia, Ambiente e Território		2	1	7		5	15	70%	33%
Engenharia Agronómica	1	1		7	3	3	15	83%	20%
Engenharia Geográfica		2	1	3	4	5	15	70%	33%
Engenharia Matemática	1	1	1	7	1		11	73%	0%
Ensino da Biologia e da Geologia no 3ºCiclo do Ensino Básico e no Ensino Secundário	1	1	2	10		5	19	71%	26%

		< 15 ECTS	15-30 ECTS	30-45 ECTS	>=45 ECTS	Diplomados	Abandono	Total admitidos	% >=45 ECTS e diplomados (excluindo saídas)	%abandono
	Ensino da Física e da Química no 3ºCiclo do Ensino Básico e no Ensino Secundário		1	1	7	3	1	13	83%	8%
	Ensino da Matemática no 3º Ciclo do Ensino Básico e no Ensino Secundário		1	2	10	5	2	20	83%	10%
	Física	1	2	1	1	1		6	33%	0%
	Física e Química em Contexto Escolar		3	3	2		6	14	25%	43%
	Física Médica	1	3	4			2	10	0%	20%
	Genética Forense	1			7		2	10	88%	20%
	Geologia		2		7		1	10	78%	10%
	Matemática						1	1	--	100%
	Matemática para Professores	1	2	5	5		1	14	38%	7%
	Química		1	3	15	11	1	31	87%	3%
	Recursos Biológicos Aquáticos	2			5		1	8	71%	13%
	Sistemas de Informação Geográfica		2		1		1	4	33%	25%
	Viticultura e Enologia				1		2	3	100%	67%
	Faculdade de Ciências da Nutrição e Alimentação				17		2	19	100%	11%
	Nutrição Clínica				17		2	19	100%	11%
	Faculdade de Desporto	20	7	11	180	27	66	311	84%	21%
	Atividade Física Adaptada	1			3	7	11	22	91%	50%
	Atividade Física e Saúde	3			10	3	8	24	81%	33%
	Atividade Física para a Terceira Idade	7			10	1	3	21	61%	14%
	Desenvolvimento Motor				5	1	6	12	100%	50%
	Desporto para Crianças e Jovens	2			6	7	7	22	87%	32%
	Ensino de Educação Física nos Ensinos Básico e Secundário	1	7	10	127	2	15	162	88%	9%
	Gestão Desportiva	1		1	15		7	24	88%	29%
	Treino de Alto Rendimento Desportivo	5			4	6	9	24	67%	38%
	Faculdade de Direito	3	2	6	74		57	142	87%	40%
	Criminologia	2	1		18		21	42	86%	50%
	Direito	1	1	6	56		36	100	88%	36%

		< 15 ECTS	15-30 ECTS	30-45 ECTS	>=45 ECTS	Diplomados	Abandono	Total admitidos	% >=45 ECTS e diplomados (excluindo saídas)	%abandono
Faculdade de Economia		24	40	103	227	13	149	556	59%	27%
	Master in Finance	4	4	5	2		1	16	13%	6%
	Análise de Dados e Sistemas de Apoio à Decisão	1	2	1	9		18	31	69%	58%
	Contabilidade		2	9			10	21	0%	48%
	Contabilidade e Controlo de Gestão	2	5	7	2			16	13%	0%
	Economia	3	4	8	22	1	17	55	61%	31%
	Economia e Administração de Empresas	3	6	5	20		8	42	59%	19%
	Economia e Gestão da Inovação	1		5	15		9	30	71%	30%
	Economia e Gestão das Cidades	1	1	4	8		16	30	57%	53%
	Economia e Gestão de Recursos Humanos		1	7	13		12	33	62%	36%
	Economia e Gestão do Ambiente	1		4	19		4	28	79%	14%
	Economia e Gestão Internacional		1	6	14		5	26	67%	19%
	Finanças	1	6	14	19		11	51	48%	22%
	Finanças e Fiscalidade	4		2	6	10	8	30	73%	27%
	Gestão Comercial	1	2	6	15		10	34	63%	29%
	Gestão de Serviços	1	1	5	19		3	29	73%	10%
	Gestão e Economia de Serviços de Saúde			4	14		2	20	78%	10%
	Marketing	1	1	7	16	2	12	39	67%	31%
	Métodos Quantitativos em Economia e Gestão		1	3	10		2	16	71%	13%
	Modelação, Análise de Dados e Sistemas de Apoio à Decisão		3	1	4		1	9	50%	11%
Faculdade de Engenharia		6	7	31	116	2	60	222	73%	27%
	Ciência da Informação			3	14		13	30	82%	43%
	Engenharia Biomédica	1			21		1	23	95%	4%
	Engenharia de Minas e Geo-Ambiente	2	1	2		2	1	8	29%	13%
	Engenharia de Segurança e Higiene Ocupacionais	3	4	22	6		15	50	17%	30%
	Engenharia de Serviços e Gestão			1	20		11	32	95%	34%
	Inovação e Empreendedorismo Tecnológico		1		17		7	25	94%	28%
	Multimédia		1	3	38		12	54	90%	22%

		< 15 ECTS	15-30 ECTS	30-45 ECTS	>=45 ECTS	Diplomados	Abandono	Total admitidos	% >=45 ECTS e diplomados (excluindo saídas)	%abandono
Faculdade de Farmácia			2	6	38		5	51	83%	10%
	Análises Clínicas		1	5	18		1	25	75%	4%
	Controlo de Qualidade		1	1	13		2	17	87%	12%
	Toxicologia Analítica Clínica e Forense				7		2	9	100%	22%
Faculdade de Letras		29	33	76	312	18	216	684	71%	32%
	Arqueologia	6	1	1	16		13	37	67%	35%
	Ciências da Comunicação		1	4	33	1	19	58	87%	33%
	Ensino de Filosofia no Ensino Secundário		1	1	11		2	15	85%	13%
	Ensino de História e Geografia no 3º Ciclo do EBeES	2	2	4	17	2	8	35	70%	23%
	Ensino do Inglês e Alemão/ Francês/ Espanhol no Ensino Básico	1				3		4	75%	0%
	Ensino do Inglês e de Alemão/Francês/Espanhol no 3º Ciclo do Ensino Básico e Ensino Secundário	3	4	10	21	2	2	42	58%	5%
	Ensino do Português e Línguas Clássicas no 3º Ciclo Ensino Básico e Ensino Secundário				4		3	7	100%	43%
	Ensino do Português no 3ºCiclo do Ensino Básico e Ensino Secundário e de Língua Estrangeira nos EBeS	3	10	27	6	1	8	55	15%	15%
	Estudos Alemães			1	4		10	15	80%	67%
	Estudos Anglo-Americanos	1		3	9	1	4	18	71%	22%
	Estudos de Teatro	1		2	5		3	11	63%	27%
	Estudos Literários, Culturais e Interartes		2	4	9	1	10	26	63%	38%
	Filosofia		1	2	9		14	26	75%	54%
	História Contemporânea	1		1	7		3	12	78%	25%
	História da Arte Portuguesa	1			12	1	8	22	93%	36%
	História e Património	3		1	11		11	26	73%	42%
	História Medieval e do Renascimento	1	1	1	4		3	10	57%	30%
	História, Relações Internacionais e Cooperação		1		22	1	8	32	96%	25%
	Linguística		1		6		1	8	86%	13%
	Museologia	3	1	1	21	3	17	46	83%	37%
	Português Língua Segunda/ Língua Estrangeira		2	5	8		6	21	53%	29%
	Riscos, Cidades e Ordenamento do Território	2	2	3	8	1	15	31	56%	48%

		< 15 ECTS	15-30 ECTS	30-45 ECTS	>=45 ECTS	Diplomados	Abandono	Total admitidos	% >=45 ECTS e diplomados (excluindo saídas)	%abandono
	Sistemas de Informação Geográfica e Ordenamento de Território			2	18		11	31	90%	35%
	Sociologia	1	2	1	24	1	13	42	86%	31%
	Tradução e Serviços Linguísticos		1	1	18		5	25	90%	20%
	Turismo			1	9		19	29	90%	66%
	Faculdade de Medicina	1	2	6	101		22	132	92%	17%
	Cuidados Paliativos				35		2	37	100%	5%
	Educação para a Saúde				20		5	25	100%	20%
	Epidemiologia				7		4	11	100%	36%
	Fisiopatologia Cardiovascular				8		1	9	100%	11%
	Informática Médica		1	1	22		5	29	92%	17%
	Medicina e Oncologia Molecular		1	5	1		1	8	14%	13%
	Saúde Pública	1			8		2	11	89%	18%
	Sociologia e Saúde						2	2	--	100%
	Faculdade de Medicina Dentária				22		2	24	100%	8%
	Cirurgia Oral				12			12	100%	0%
	Reabilitação Oral				10		2	12	100%	17%
	Faculdade de Psicologia e de Ciências da Educação			3	104	3	42	152	97%	28%
	Ciências da Educação			2	40	1	15	58	95%	26%
	Educação e Formação de Adultos			1	10		12	23	91%	52%
	Ensino de Artes Visuais no 3º. Ciclo do EB e no ES				24	2	5	31	100%	16%
	Temas de Psicologia				30		10	40	100%	25%
	Instituto de Ciências Biomédicas Abel Salazar			2	76		18	96	97%	19%
	Ciências de Enfermagem				19		6	25	100%	24%
	Ciências do Mar - Recursos Marinhos			2	12		4	18	86%	22%
	Medicina Tradicional Chinesa				11		3	14	100%	21%
	Oncologia				22		3	25	100%	12%
	Toxicologia e Contaminação Ambientais				12		2	14	100%	14%
	Total U.Porto	106	125	281	1508	106	725	2851	76%	25%

Fonte: DUD/FOA WebGA

Quadro 9: Caracterização das classificações no primeiro ano dos estudantes admitidos em 2010/11 que realizaram 45 ou mais ECTS, por ciclo de estudos

	Nº estudantes >=45 ECTS	Média das Médias 2010/11	Desv. Padr. das Médias 2010/11	Mín das Médias 2010/11	Máx das Médias 2010/11
Faculdade de Belas-Artes	50	15,63	1,23	13,20	17,63
Design da Imagem	8	15,07	1,13	13,20	16,60
Design Gráfico e Projetos Editoriais	13	16,06	1,15	14,06	17,50
Estudos Artísticos	9	15,96	1,31	13,29	17,63
Pintura	10	15,63	1,04	13,28	16,85
Práticas Artísticas Contemporâneas	10	15,21	1,42	13,60	17,30
Faculdade de Ciências	229	15,27	1,35	11,43	19,25
Arquitetura Paisagista	18	14,33	1,11	12,14	17,00
Astronomia	4	15,29	1,14	13,71	16,44
Biodiversidade, Genética e Evolução	16	16,80	0,73	15,33	17,96
Biologia	5	16,15	1,60	14,00	18,00
Biologia e Gestão da Qualidade da Água	9	16,27	0,65	15,14	17,25
Bioquímica	20	15,83	1,38	12,70	18,50
Ciência de Computadores	4	15,92	2,33	14,00	19,25
Ciências do Consumo e Nutrição	14	14,73	0,54	13,90	16,05
Ciências e Tecnologia do Ambiente	21	14,93	0,79	13,50	16,38
Ecologia, Ambiente e Território	7	14,72	1,12	13,11	16,21
Engenharia Agronómica	10	14,45	1,84	11,98	18,00
Engenharia Geográfica	7	14,70	2,03	12,14	17,50
Engenharia Matemática	8	15,49	1,02	13,58	16,67
Ensino da Biologia e da Geologia no 3ºCiclo do Ensino Básico e no Ensino Secundário	10	15,68	0,73	14,80	16,90
Ensino da Física e da Química no 3ºCiclo do Ensino Básico e no Ensino Secundário	9	15,43	1,08	14,00	17,10
Ensino da Matemática no 3º Ciclo do Ensino Básico e no Ensino Secundário	12	15,02	1,04	13,40	17,00
Física	2	16,07	0,09	16,00	16,13
Física e Química em Contexto Escolar	2	15,07	0,45	14,75	15,38
Genética Forense	7	16,04	0,95	14,22	17,25
Geologia	7	14,35	1,60	12,64	17,08
Matemática para Professores	5	15,83	0,95	14,25	16,63

	Nº estudantes >=45 ECTS	Média das Médias 2010/11	Desv. Padr. das Médias 2010/11	Mín das Médias 2010/11	Máx das Médias 2010/11
Química	25	14,86	1,52	11,43	17,75
Recursos Biológicos Aquáticos	5	15,76	1,39	14,30	17,58
Sistemas de Informação Geográfica	1	13,43	--	13,43	13,43
Viticultura e Enologia	1	13,63	--	13,63	13,63
Faculdade de Ciências da Nutrição e Alimentação	17	14,65	0,69	13,32	15,63
Nutrição Clínica	17	14,65	0,69	13,32	15,63
Faculdade de Desporto	207	14,78	1,12	11,88	19,00
Atividade Física Adaptada	10	15,59	0,95	14,00	16,75
Atividade Física e Saúde	13	15,33	1,25	12,94	17,00
Atividade Física para a Terceira Idade	11	14,89	1,43	11,98	16,93
Desenvolvimento Motor	6	14,58	0,74	13,50	15,37
Desporto para Crianças e Jovens	13	15,06	1,11	13,08	17,00
Ensino de Educação Física nos Ensinos Básico e Secundário	129	14,44	0,93	11,88	17,00
Gestão Desportiva	15	15,69	0,66	14,60	16,82
Treino de Alto Rendimento Desportivo	10	15,90	1,69	13,95	19,00
Faculdade de Direito	74	15,11	1,50	11,33	18,50
Criminologia	18	14,44	2,17	11,33	18,08
Direito	56	15,33	1,16	13,50	18,50
Faculdade de Economia	230	15,12	1,25	10,58	18,27
Master in Finance	2	16,08	0,47	15,75	16,41
Análise de Dados e Sistemas de Apoio à Decisão	9	15,19	1,66	12,59	16,85
Contabilidade e Controlo de Gestão	2	13,98	1,15	13,16	14,79
Economia	23	15,35	1,39	11,75	17,75
Economia e Administração de Empresas	20	15,21	1,03	12,56	17,10
Economia e Gestão da Inovação	15	13,97	1,31	11,88	16,83
Economia e Gestão das Cidades	8	14,85	1,41	12,95	16,50
Economia e Gestão de Recursos Humanos	13	15,18	1,33	12,70	16,75
Economia e Gestão do Ambiente	19	14,54	1,52	10,58	16,76
Economia e Gestão Internacional	14	15,47	1,12	14,25	18,27
Finanças	19	15,35	1,21	12,72	17,16

	Nº estudantes >=45 ECTS	Média das Médias 2010/11	Desv. Padr. das Médias 2010/11	Mín das Médias 2010/11	Máx das Médias 2010/11
Finanças e Fiscalidade	8	15,52	1,06	14,00	17,20
Gestão Comercial	15	15,33	0,57	14,53	16,25
Gestão de Serviços	19	15,67	0,74	14,33	17,03
Gestão e Economia de Serviços de Saúde	14	15,11	0,88	13,44	16,40
Marketing	16	15,86	0,65	14,89	17,11
Métodos Quantitativos em Economia e Gestão	10	14,26	1,41	12,63	17,38
Modelação, Análise de Dados e Sistemas de Apoio à Decisão	4	13,62	0,59	12,83	14,25
Faculdade de Engenharia	118	15,48	1,09	12,62	17,71
Ciência da Informação	14	14,25	0,71	13,33	15,70
Engenharia Biomédica	21	15,15	0,88	12,62	16,92
Engenharia de Minas e Geo-Ambiente	2	15,00	0,00	15,00	15,00
Engenharia de Segurança e Higiene Ocupacionais	6	15,03	1,30	13,64	17,10
Engenharia de Serviços e Gestão	20	15,37	1,16	13,70	17,50
Inovação e Empreendedorismo Tecnológico	17	15,82	0,80	14,63	17,13
Multimédia	38	16,11	0,89	13,88	17,71
Faculdade de Farmácia	38	14,24	1,65	11,10	18,83
Análises Clínicas	18	13,84	1,87	11,10	17,17
Controlo de Qualidade	13	14,04	0,93	12,39	15,63
Toxicologia Analítica Clínica e Forense	7	15,65	1,54	14,15	18,83
Faculdade de Letras	330	15,03	1,38	11,00	18,60
Arqueologia	16	15,12	1,21	13,13	17,30
Ciências da Comunicação	34	15,02	1,09	12,85	17,03
Ensino de Filosofia no Ensino Secundário	11	14,87	1,07	13,33	16,50
Ensino de História e Geografia no 3º Ciclo do EB e ES	19	14,71	1,00	13,00	16,50
Ensino do Inglês e Alemão/ Francês/ Espanhol no Ensino Básico	3	14,67	1,15	14,00	16,00
Ensino do Inglês e de Alemão/Francês/Espanhol no 3º Ciclo do Ensino Básico e Ensino Secundário	23	14,11	1,14	12,08	15,90
Ensino do Português e Línguas Clássicas no 3º Ciclo Ensino Básico e Ensino Secundário	4	15,31	1,76	13,42	16,90
Ensino do Português no 3º Ciclo do Ensino Básico e Ensino Secundário e de Língua Estrangeira nos Ensinos Básico e Secundário	7	13,31	1,32	11,13	14,75

	Nº estudantes >=45 ECTS	Média das Médias 2010/11	Desv. Padr. das Médias 2010/11	Mín das Médias 2010/11	Máx das Médias 2010/11
Estudos Alemães	4	15,04	1,50	13,58	17,13
Estudos Anglo-Americanos	10	14,57	1,69	11,00	16,38
Estudos de Teatro	5	16,34	0,69	15,50	17,10
Estudos Literários, Culturais e Interartes	10	15,94	2,17	11,80	18,60
Filosofia	9	15,23	1,21	13,00	16,50
História Contemporânea	7	17,57	0,66	16,50	18,17
História da Arte Portuguesa	13	16,12	1,05	14,30	18,25
História e Património	11	14,59	0,61	13,85	15,79
História Medieval e do Renascimento	4	14,35	1,27	13,22	16,17
História, Relações Internacionais e Cooperação	23	14,90	1,25	12,39	16,90
Linguística	6	13,90	1,29	11,75	15,67
Museologia	24	15,30	1,59	11,59	18,00
Português Língua Segunda/ Língua Estrangeira	8	16,18	1,21	14,50	17,63
Riscos, Cidades e Ordenamento do Território	9	15,58	1,28	12,78	17,04
Sistemas de Informação Geográfica e Ordenamento de Território	18	14,76	1,24	12,67	17,72
Sociologia	25	14,89	0,97	13,11	16,40
Tradução e Serviços Linguísticos	18	15,51	1,24	13,47	18,10
Turismo	9	14,03	1,17	12,40	15,40
Faculdade de Medicina	101	15,84	1,22	13,00	18,21
Cuidados Paliativos	35	15,93	1,23	13,73	17,85
Educação para a Saúde	20	15,29	1,03	13,00	16,56
Epidemiologia	7	15,70	0,61	14,87	16,47
Fisiopatologia Cardiovascular	8	16,63	0,86	15,17	17,83
Informática Médica	22	16,38	1,24	13,92	18,21
Medicina e Oncologia Molecular	1	15,65	--	15,65	15,65
Saúde Pública	8	14,65	1,15	13,33	16,10
Faculdade de Medicina Dentária	22	14,24	0,64	13,23	15,72
Cirurgia Oral	12	14,40	0,73	13,23	15,72
Reabilitação Oral	10	14,05	0,48	13,50	14,80

	Nº estudantes >=45 ECTS	Média das Médias 2010/11	Desv. Padr. das Médias 2010/11	Mín das Médias 2010/11	Máx das Médias 2010/11
Faculdade de Psicologia e de Ciências da Educação	107	15,86	1,14	12,05	18,50
Ciências da Educação	41	15,42	1,29	12,05	16,95
Educação e Formação de Adultos	10	16,42	1,42	13,38	18,50
Ensino de Artes Visuais no 3º. Ciclo do Ensino Básico e no Ensino Secundário	26	16,21	0,69	15,06	17,70
Temas de Psicologia	30	15,95	0,94	14,23	17,50
Instituto de Ciências Biomédicas Abel Salazar	76	16,32	0,78	13,38	18,33
Ciências de Enfermagem	19	16,04	0,79	14,50	17,17
Ciências do Mar - Recursos Marinhos	12	15,94	0,63	15,05	17,14
Medicina Tradicional Chinesa	11	16,30	1,25	13,38	18,33
Oncologia	22	16,66	0,44	15,93	17,52
Toxicologia e Contaminação Ambientais	12	16,53	0,59	15,67	17,75
Total U.Porto	1599	15,23	1,32	10,58	19,25

Fonte: DUD/FOA WebGA

Quadro 10: Nº de estudantes que abandonaram, por nº ECTS realizados no primeiro ano e ciclo de estudos

	< 15 ECTS	15-30 ECTS	30-45 ECTS	>=45 ECTS	Total Abandono
Faculdade de Belas-Artes	10	1		7	18
Design da Imagem				5	5
Design Gráfico e Projetos Editoriais	5			2	7
Estudos Artísticos	1				1
Pintura	3	1			4
Práticas Artísticas Contemporâneas	1				1
Faculdade de Ciências	51	8	2	7	68
Arquitectura Paisagista	4			1	5
Astronomia	1	2			3
Biodiversidade, Genética e Evolução	1				1
Biologia	2				2
Biologia e Geologia em Contexto Escolar	2				2
Biologia e Gestão da Qualidade da Água	2	1			3
Bioquímica	1				1
Ciência de Computadores	5	1			6
Ciências do Consumo e Nutrição				3	3
Ciências e Tecnologia do Ambiente	3				3
Ecologia, Ambiente e Território	5				5
Engenharia Agronómica	2			1	3
Engenharia Geográfica	3	1		1	5
Ensino da Biologia e da Geologia no 3ºCiclo do Ensino Básico e no Ensino Secundário	4		1		5
Ensino da Física e da Química no 3ºCiclo do Ensino Básico e no Ensino Secundário				1	1
Ensino da Matemática no 3º Ciclo do Ensino Básico e no Ensino Secundário	2				2
Física e Química em Contexto Escolar	5	1			6
Física Médica	2				2
Genética Forense	2				2
Geologia	1				1

	< 15 ECTS	15-30 ECTS	30-45 ECTS	>=45 ECTS	Total Abandono
Matemática	1				1
Matemática para Professores			1		1
Química	1				1
Recursos Biológicos Aquáticos		1			1
Sistemas de Informação Geográfica		1			1
Viticultura e Enologia	2				2
Faculdade de Ciências da Nutrição e Alimentação		1		1	2
Nutrição Clínica		1		1	2
Faculdade de Desporto	54	5	5	2	66
Atividade Física Adaptada	11				11
Atividade Física e Saúde	7		1		8
Atividade Física para a Terceira Idade	3				3
Desenvolvimento Motor	3	3			6
Desporto para Crianças e Jovens	7				7
Ensino de Educação Física nos Ensinos Básico e Secundário	11	1	3		15
Gestão Desportiva	4		1	2	7
Treino de Alto Rendimento Desportivo	8	1			9
Faculdade de Direito	28	5	5	19	57
Criminologia	10	4	2	5	21
Direito	18	1	3	14	36
Faculdade de Economia	115	18	4	12	149
Master in Finance			1		1
Análise de Dados e Sistemas de Apoio à Decisão	17	1			18
Contabilidade	9			1	10
Economia	9	3	2	3	17
Economia e Administração de Empresas	5	3			8
Economia e Gestão da Inovação	5	4			9
Economia e Gestão das Cidades	15			1	16

	< 15 ECTS	15-30 ECTS	30-45 ECTS	>=45 ECTS	Total Abandono
Economia e Gestão de Recursos Humanos	10		1	1	12
Economia e Gestão do Ambiente	2			2	4
Economia e Gestão Internacional	3			2	5
Finanças	9	2			11
Finanças e Fiscalidade	7	1			8
Gestão Comercial	7	1		2	10
Gestão de Serviços	2	1			3
Gestão e Economia de Serviços de Saúde	1	1			2
Marketing	12				12
Métodos Quantitativos em Economia e Gestão	2				2
Modelação, Análise de Dados e Sistemas de Apoio à Decisão		1			1
Faculdade de Engenhariaia	38	10	7	5	60
Ciência da Informação	10	2		1	13
Engenharia Biomédica	1				1
Engenharia de Minas e Geo-Ambiente	1				1
Engenharia de Segurança e Higiene Ocupacionais	13	1	1		15
Engenharia de Serviços e Gestão	5	1	4	1	11
Inovação e Empreendedorismo Tecnológico	5	1		1	7
Multimédia	3	5	2	2	12
Faculdade de Farmácia	3	1	1		5
Análises Clínicas		1			1
Controlo de Qualidade	2				2
Toxicologia Analítica Clínica e Forense	1		1		2
Faculdade de Letras	150	12	17	37	216
Arqueologia	10		1	2	13
Ciências da Comunicação	11		5	3	19
Ensino de Filosofia no Ensino Secundário	1			1	2
Ensino de História e Geografia no 3º Ciclo do EB e ES	5	1	1	1	8

	< 15 ECTS	15-30 ECTS	30-45 ECTS	>=45 ECTS	Total Abandono
Ensino do Inglês e de Alemão/Francês/Espanhol no 3º Ciclo do Ensino Básico e Ensino Secundário		1		1	2
Ensino do Português e Línguas Clássicas no 3º Ciclo Ensino Básico e Ensino Secundário		1		2	3
Ensino do Português no 3º Ciclo do Ensino Básico e Ensino Secundário e de Língua Estrangeira nos Ensinos Básico e Secundário	8				8
Estudos Alemães	10				10
Estudos Anglo-Americanos	2	2			4
Estudos de Teatro	3				3
Estudos Literários, Culturais e Interartes	9			1	10
Filosofia	11	1	1	1	14
História Contemporânea	3				3
História da Arte Portuguesa	5	1		2	8
História e Património	9			2	11
História Medieval e do Renascimento	2	1			3
História, Relações Internacionais e Cooperação	7			1	8
Linguística			1		1
Museologia	12			5	17
Português Língua Segunda/ Língua Estrangeira	5		1		6
Riscos, Cidades e Ordenamento do Território	8	1	3	3	15
Sistemas de Informação Geográfica e Ordenamento de Território	5		1	5	11
Sociologia	12			1	13
Tradução e Serviços Linguísticos	2	1	2		5
Turismo	10	2	1	6	19
Faculdade de Medicina	8	1	3	10	22
Cuidados Paliativos				2	2
Educação para a Saúde	2			3	5
Epidemiologia	3		1		4
Fisiopatologia Cardiovascular				1	1
Informática Médica	1		2	2	5
Medicina e Oncologia Molecular		1			1

	< 15 ECTS	15-30 ECTS	30-45 ECTS	>=45 ECTS	Total Abandono
Saúde Pública				2	2
Sociologia e Saúde	2				2
Faculdade de Medicina Dentária				2	2
Reabilitação Oral				2	2
Faculdade de Psicologia e de Ciências da Educação	32	2	2	6	42
Ciências da Educação	10	1		4	15
Educação e Formação de Adultos	10	1	1		12
Ensino de Artes Visuais no 3º. Ciclo do Ensino Básico e no Ensino Secundário	5				5
Temas de Psicologia	7		1	2	10
Instituto de Ciências Biomédicas Abel Salazar	13		1	4	18
Ciências de Enfermagem	5		1		6
Ciências do Mar - Recursos Marinhos	4				4
Medicina Tradicional Chinesa	2			1	3
Oncologia	1			2	3
Toxicologia e Contaminação Ambientais	1			1	2
Total U.Porto	502	64	47	112	725

Fonte: DUD/FOA WebGA

Por ciclo de estudos, 3 anos depois

Quadro 11: Caracterização do desempenho após três anos (incluindo abandono) dos estudantes admitidos em 2010/11, por ciclo de estudos

	< 30 ECTS	30-60 ECTS	60-90 ECTS	>=90 ECTS	Diplomados	Abandono	Total admitidos	%>=90ECTS e diplomados (excluindo saídas)	% abandono
Faculdade de Belas-Artes		3	10	1	37	26	77	75%	34%
Design da Imagem			1		8	7	16	89%	44%
Design Gráfico e Projetos Editoriais			6	1	7	8	22	57%	36%
Estudos Artísticos		2	2		5	3	12	56%	25%
Pintura					9	7	16	100%	44%
Práticas Artísticas Contemporâneas		1	1		8	1	11	80%	9%
Faculdade de Ciências	1	7	14		271	92	385	92%	24%
Arquitetura Paisagista		1			24	5	30	96%	17%
Astronomia					4	3	7	100%	43%
Biodiversidade, Genética e Evolução			2		16	1	19	89%	5%
Biologia					6	2	8	100%	25%
Biologia e Geologia em Contexto Escolar					1	3	4	100%	75%
Biologia e Gestão da Qualidade da Água			2		10	3	15	83%	20%
Bioquímica					21	3	24	100%	13%
Ciência de Computadores					6	8	14	100%	57%
Ciências do Consumo e Nutrição					13	5	18	100%	28%
Ciências e Tecnologia do Ambiente					24	3	27	100%	11%
Ecologia, Ambiente e Território					8	7	15	100%	47%
Engenharia Agronómica		1			9	5	15	90%	33%
Engenharia Geográfica		1			9	5	15	90%	33%
Engenharia Matemática					11		11	100%	0%
Ensino da Biologia e da Geologia no 3ºCiclo do Ensino Básico e no Ensino Secundário			1		12	6	19	92%	32%
Ensino da Física e da Química no 3ºCiclo do Ensino Básico e no Ensino Secundário			1		11	1	13	92%	8%
Ensino da Matemática no 3º Ciclo do Ensino Básico e no Ensino Secundário			1		17	2	20	94%	10%
Física					6		6	100%	0%

	< 30 ECTS	30-60 ECTS	60-90 ECTS	>=90 ECTS	Diplomados	Abandono	Total admitidos	%>=90ECTS e diplomados (excluindo saídas)	% abandono
Física e Química em Contexto Escolar		1			5	8	14	83%	57%
Física Médica		1	3		1	5	10	20%	50%
Genética Forense					8	2	10	100%	20%
Geologia					9	1	10	100%	10%
Matemática						1	1	--	100%
Matemática para Professores		2	4		3	5	14	33%	36%
Química					28	3	31	100%	10%
Recursos Biológicos Aquáticos					7	1	8	100%	13%
Sistemas de Informação Geográfica	1				2	1	4	67%	25%
Viticultura e Enologia						3	3	--	100%
Faculdade de Ciências da Nutrição e Alimentação					15	4	19	100%	21%
Nutrição Clínica					15	4	19	100%	21%
Faculdade de Desporto	5	4	11	3	196	92	311	91%	30%
Atividade Física Adaptada	1		1		9	11	22	82%	50%
Atividade Física e Saúde		2	1		10	11	24	77%	46%
Atividade Física para a Terceira Idade	1		1		11	8	21	85%	38%
Desenvolvimento Motor					6	6	12	100%	50%
Desporto para Crianças e Jovens			1		12	9	22	92%	41%
Ensino de Educação Física nos Ensinos Básico e Secundário	1	2	5	3	127	24	162	94%	15%
Gestão Desportiva			2		11	11	24	85%	46%
Treino de Alto Rendimento Desportivo	2				10	12	24	83%	50%
Faculdade de Direito		8	12		48	74	142	71%	52%
Criminologia		5			7	30	42	58%	71%
Direito		3	12		41	44	100	73%	44%
Faculdade de Economia	14	47	66		224	205	556	64%	37%
Master in Finance	3	8	2		3		16	19%	0%
Análise de Dados e Sistemas de Apoio à Decisão		3			10	18	31	77%	58%
Contabilidade	1	3			6	11	21	60%	52%
Contabilidade e Controlo de Gestão	3	6	2		3	2	16	21%	13%

	< 30 ECTS	30-60 ECTS	60-90 ECTS	>=90 ECTS	Diplomados	Abandono	Total admitidos	%>=90ECTS e diplomados (excluindo saídas)	% abandono
Economia	1	1	7		24	22	55	73%	40%
Economia e Administração de Empresas	2	1	7		16	16	42	62%	38%
Economia e Gestão da Inovação			2		12	16	30	86%	53%
Economia e Gestão das Cidades			2		7	21	30	78%	70%
Economia e Gestão de Recursos Humanos		1	1		13	18	33	87%	55%
Economia e Gestão do Ambiente		2	6		14	6	28	64%	21%
Economia e Gestão Internacional			3		13	10	26	81%	38%
Finanças	1	10			28	12	51	72%	24%
Finanças e Fiscalidade	1		5		16	8	30	73%	27%
Gestão Comercial	1	2	12		8	11	34	35%	32%
Gestão de Serviços			7		14	8	29	67%	28%
Gestão e Economia de Serviços de Saúde					9	11	20	100%	55%
Marketing		7	1		19	12	39	70%	31%
Métodos Quantitativos em Economia e Gestão			5		9	2	16	64%	13%
Modelação, Análise de Dados e Sistemas de Apoio à Decisão	1	3	4			1	9	0%	11%
Faculdade de Engenharia	4	3	7	2	110	96	222	89%	43%
Ciência da Informação	1				15	14	30	94%	47%
Engenharia Biomédica		1			21	1	23	95%	4%
Engenharia de Minas e Geo-Ambiente	1				6	1	8	86%	13%
Engenharia de Segurança e Higiene Ocupacionais	2		2	1	24	21	50	86%	42%
Engenharia de Serviços e Gestão				1	13	18	32	100%	56%
Inovação e Empreendedorismo Tecnológico		1	1		6	17	25	75%	68%
Multimédia		1	4		25	24	54	83%	44%
Faculdade de Farmácia		4	3		32	12	51	82%	24%
Análises Clínicas		1	3		15	6	25	79%	24%
Controlo de Qualidade		2			11	4	17	85%	24%
Toxicologia Analítica Clínica e Forense		1			6	2	9	86%	22%

	< 30 ECTS	30-60 ECTS	60-90 ECTS	>=90 ECTS	Diplomados	Abandono	Total admitidos	%>=90ECTS e diplomados (excluindo saídas)	% abandono
Faculdade de Letras	7	27	53	3	307	287	684	78%	42%
Arqueologia	1	2	3		12	19	37	67%	51%
Ciências da Comunicação		1	2		32	23	58	91%	40%
Ensino de Filosofia no Ensino Secundário			2		8	5	15	80%	33%
Ensino de História e Geografia no 3º Ciclo do EB e ES			2	2	21	10	35	92%	29%
Ensino do Inglês e Alemão/ Francês/ Espanhol no EB					4		4	100%	0%
Ensino do Inglês e de Alemão/Francês/Espanhol no 3º Ciclo do Ensino Básico e Ensino Secundário	2	2	6		29	3	42	74%	7%
Ensino do Português e Línguas Clássicas no 3º Ciclo Ensino Básico e Ensino Secundário			1		3	3	7	75%	43%
Ensino do Português no 3ºCiclo do Ensino Básico e Ensino Secundário e de Língua Estrangeira nos Ensinos Bás e Sec	2	11	4		28	10	55	62%	18%
Estudos Alemães					5	10	15	100%	67%
Estudos Anglo-Americanos		2	3		7	6	18	58%	33%
Estudos de Teatro		1	2			8	11	0%	73%
Estudos Literários, Culturais e Interartes			5		7	14	26	58%	54%
Filosofia			3		6	17	26	67%	65%
História Contemporânea					8	4	12	100%	33%
História da Arte Portuguesa		1			11	10	22	92%	45%
História e Património			2		10	14	26	83%	54%
História Medieval e do Renascimento					5	5	10	100%	50%
História, Relações Internacionais e Cooperação		1		1	20	10	32	95%	31%
Linguística		1			5	2	8	83%	25%
Museologia	1	2	5		17	21	46	68%	46%
Português Língua Segunda/ Língua Estrangeira		2	1		9	9	21	75%	43%
Riscos, Cidades e Ordenamento do Território	1		1		8	21	31	80%	68%
Sistemas de Informação Geográfica e Ordenamento de Território			3		12	16	31	80%	52%
Sociologia			3		22	17	42	88%	40%
Tradução e Serviços Linguísticos			5		11	9	25	69%	36%
Turismo		1			7	21	29	88%	72%

	< 30 ECTS	30-60 ECTS	60-90 ECTS	>=90 ECTS	Diplomados	Abandono	Total admitidos	%>=90ECTS e diplomados (excluindo saídas)	% abandono
Faculdade de Medicina	1	2	8		86	35	132	89%	27%
Cuidados Paliativos			1		33	3	37	97%	8%
Educação para a Saúde		1	1		16	7	25	89%	28%
Epidemiologia			1		6	4	11	86%	36%
Fisiopatologia Cardiovascular			1		7	1	9	88%	11%
Informática Médica		1	4		12	12	29	71%	41%
Medicina e Oncologia Molecular	1				6	1	8	86%	13%
Saúde Pública					6	5	11	100%	45%
Sociologia e Saúde						2	2	--	100%
Faculdade de Medicina Dentária			7		11	6	24	61%	25%
Cirurgia Oral			5		6	1	12	55%	8%
Reabilitação Oral			2		5	5	12	71%	42%
Faculdade de Psicologia e de Ciências da Educação		2	3	4	90	53	152	95%	35%
Ciências da Educação		1	3	1	31	22	58	89%	38%
Educação e Formação de Adultos		1			8	14	23	89%	61%
Ensino de Artes Visuais no 3º. Ciclo do Ensino Básico e no Ensino Secundário					24	7	31	100%	23%
Temas de Psicologia				3	27	10	40	100%	25%
Instituto de Ciências Biomédicas Abel Salazar			3		60	33	96	95%	34%
Ciências de Enfermagem			3		13	9	25	81%	36%
Ciências do Mar - Recursos Marinhos					13	5	18	100%	28%
Medicina Tradicional Chinesa					9	5	14	100%	36%
Oncologia					16	9	25	100%	36%
Toxicologia e Contaminação Ambientais					9	5	14	100%	36%
Total U.Porto	32	107	197	13	1487	1015	2851	82%	36%

Fonte: DUD/FOA WebGA

Quadro 12: Caracterização das classificações nos três primeiros anos dos estudantes admitidos em 2010/11 que realizaram 90 ou mais ECTS, por ciclo de estudos

	Nº estudantes >=90 ECTS	Média das Médias 2012/13	Desv. Padr. das Médias 2012/13	Mín das Médias 2012/13	Máx das Médias 2012/13
Faculdade de Belas-Artes	36	16,42	1,10	14,00	18,00
Design da Imagem	8	15,63	1,19	14,00	18,00
Design Gráfico e Projetos Editoriais	7	17,16	0,65	16,14	18,00
Estudos Artísticos	5	17,00	0,71	16,00	18,00
Pintura	8	16,13	0,64	15,00	17,00
Práticas Artísticas Contemporâneas	8	16,50	1,41	14,00	18,00
Faculdade de Ciências	206	16,31	1,36	13,00	20,00
Arquitectura Paisagista	15	15,00	1,00	13,00	16,00
Astronomia	4	16,50	1,73	14,00	18,00
Biodiversidade, Genética e Evolução	16	17,63	0,89	15,00	19,00
Biologia	2	17,00	1,41	16,00	18,00
Biologia e Geologia em Contexto Escolar	1	14,00		14,00	14,00
Biologia e Gestão da Qualidade da Água	8	17,38	0,74	16,00	18,00
Bioquímica	21	17,14	1,24	14,00	19,00
Ciência de Computadores	5	16,40	2,19	14,00	20,00
Ciências do Consumo e Nutrição	13	15,46	1,20	14,00	18,00
Ciências e Tecnologia do Ambiente	19	16,26	0,73	15,00	17,00
Ecologia, Ambiente e Território	7	16,14	0,90	15,00	18,00
Engenharia Agronómica	6	15,83	1,17	14,00	17,00
Engenharia Geográfica	4	15,00	2,16	13,00	18,00
Engenharia Matemática	9	16,11	1,76	13,00	19,00
Ensino da Biologia e da Geologia no 3ºCiclo do Ensino Básico e no Ensino Secundário	12	16,33	0,78	15,00	17,00
Ensino da Física e da Química no 3ºCiclo do Ensino Básico e no Ensino Secundário	7	16,00	1,29	14,00	18,00
Ensino da Matemática no 3º Ciclo do Ensino Básico e no Ensino Secundário	12	15,67	1,23	13,00	17,00
Física	2	16,50	0,71	16,00	17,00
Física e Química em Contexto Escolar	3	16,33	0,58	16,00	17,00

	Nº estudantes ≥90 ECTS	Média das Médias 2012/13	Desv. Padr. das Médias 2012/13	Mín das Médias 2012/13	Máx das Médias 2012/13
Física Médica	1	14,00		14,00	14,00
Genética Forense	7	17,86	0,90	16,00	19,00
Geologia	8	16,13	1,36	14,00	18,00
Matemática para Professores	2	16,50	0,71	16,00	17,00
Química	16	16,13	1,02	14,00	18,00
Recursos Biológicos Aquáticos	5	16,60	1,52	15,00	18,00
Sistemas de Informação Geográfica	1	14,00		14,00	14,00
Faculdade de Ciências da Nutrição e Alimentação	15	15,47	0,99	13,00	17,00
Nutrição Clínica	15	15,47	0,99	13,00	17,00
Faculdade de Desporto	162	15,52	1,16	11,00	18,00
Atividade Física Adaptada	3	17,00	1,00	16,00	18,00
Atividade Física e Saúde	6	15,50	2,43	11,00	18,00
Atividade Física para a Terceira Idade	5	15,20	1,64	13,00	17,00
Desenvolvimento Motor	5	15,80	1,10	14,00	17,00
Desporto para Crianças e Jovens	4	15,50	0,58	15,00	16,00
Ensino de Educação Física nos Ensinos Básico e Secundário	125	15,41	1,07	13,00	18,00
Gestão Desportiva	11	16,27	1,01	15,00	18,00
Treino de Alto Rendimento Desportivo	3	16,00	0,00	16,00	16,00
Faculdade de Direito	48	16,46	1,24	14,00	19,00
Criminologia	7	16,57	1,27	15,00	18,00
Direito	41	16,44	1,25	14,00	19,00
Faculdade de Economia	174	15,56	1,29	12,00	19,00
Master in Finance	3	14,67	1,53	13,00	16,00
Análise de Dados e Sistemas de Apoio à Decisão	7	15,43	1,51	13,00	17,00
Contabilidade	1	16,00		16,00	16,00
Contabilidade e Controlo de Gestão	3	16,33	1,53	15,00	18,00
Economia	22	15,82	1,56	12,00	19,00
Economia e Administração de Empresas	16	15,56	1,03	14,00	18,00

	Nº estudantes >=90 ECTS	Média das Médias 2012/13	Desv. Padr. das Médias 2012/13	Mín das Médias 2012/13	Máx das Médias 2012/13
Economia e Gestão da Inovação	11	14,91	1,04	13,00	16,00
Economia e Gestão das Cidades	7	15,43	1,62	13,00	17,00
Economia e Gestão de Recursos Humanos	12	15,50	1,31	13,00	18,00
Economia e Gestão do Ambiente	14	15,14	1,35	13,00	17,00
Economia e Gestão Internacional	13	15,85	1,28	14,00	19,00
Finanças	17	15,71	1,53	13,00	18,00
Finanças e Fiscalidade	3	16,00	1,00	15,00	17,00
Gestão Comercial	5	15,40	0,89	14,00	16,00
Gestão de Serviços	13	16,31	0,85	15,00	18,00
Gestão e Economia de Serviços de Saúde	9	15,22	1,39	13,00	17,00
Marketing	9	15,56	0,73	14,00	16,00
Métodos Quantitativos em Economia e Gestão	9	15,22	1,20	13,00	17,00
Faculdade de Engenhariaia	99	15,73	1,38	12,00	18,00
Ciência da Informação	15	15,07	0,59	14,00	16,00
Engenharia Biomédica	21	16,33	1,02	14,00	18,00
Engenharia de Minas e Geo-Ambiente	3	13,00	1,00	12,00	14,00
Engenharia de Segurança e Higiene Ocupacionais	15	14,83	1,36	12,00	18,00
Engenharia de Serviços e Gestão	14	16,13	1,10	14,00	18,00
Inovação e Empreendedorismo Tecnológico	6	15,67	1,21	14,00	17,00
Multimédia	25	16,28	1,46	13,00	18,00
Faculdade de Farmácia	32	16,22	1,48	12,00	19,00
Análises Clínicas	15	15,60	1,76	12,00	18,00
Controlo de Qualidade	11	16,45	0,69	16,00	18,00
Toxicologia Analítica Clínica e Forense	6	17,33	1,03	16,00	19,00
Faculdade de Letras	261	15,65	1,47	11,00	19,00
Arqueologia	8	17,00	1,85	13,00	19,00
Ciências da Comunicação	31	15,84	1,34	13,00	17,00
Ensino de Filosofia no Ensino Secundário	8	15,38	1,06	14,00	17,00

	Nº estudantes >=90 ECTS	Média das Médias 2012/13	Desv. Padr. das Médias 2012/13	Mín das Médias 2012/13	Máx das Médias 2012/13
Ensino de História e Geografia no 3º Ciclo do EB e ES	18	15,37	0,86	13,00	16,00
Ensino do Inglês e de Alemão/Francês/Espanhol no 3º Ciclo do Ensino Básico e Ensino Secundário	19	14,42	1,22	13,00	17,00
Ensino do Português e Línguas Clássicas no 3º Ciclo Ensino Básico e Ensino Secundário	3	15,67	1,15	15,00	17,00
Ensino do Português no 3º Ciclo do Ensino Básico e Ensino Secundário e de Língua Estrangeira nos Ensinos Básico e Secundário	15	14,47	0,92	13,00	16,00
Estudos Alemães	5	15,00	1,73	14,00	18,00
Estudos Anglo-Americanos	6	15,50	1,05	14,00	17,00
Estudos Literários, Culturais e Interartes	6	17,50	1,22	16,00	19,00
Filosofia	6	15,00	1,67	13,00	17,00
História Contemporânea	7	17,29	1,60	15,00	19,00
História da Arte Portuguesa	10	17,40	1,07	16,00	19,00
História e Património	9	15,67	0,71	15,00	17,00
História Medieval e do Renascimento	5	15,00	1,41	13,00	17,00
História, Relações Internacionais e Cooperação	20	15,53	1,43	12,65	18,00
Linguística	5	14,80	1,30	13,00	16,00
Museologia	14	15,71	1,49	12,00	17,00
Português Língua Segunda/ Língua Estrangeira	9	16,22	1,20	15,00	18,00
Riscos, Cidades e Ordenamento do Território	6	16,67	0,52	16,00	17,00
Sistemas de Informação Geográfica e Ordenamento de Território	12	16,25	1,22	15,00	19,00
Sociologia	21	15,67	1,06	14,00	17,00
Tradução e Serviços Linguísticos	11	15,36	1,50	13,00	18,00
Turismo	7	14,57	2,07	11,00	17,00
Faculdade de Medicina	81	16,63	1,13	13,00	19,00
Cuidados Paliativos	33	16,42	1,03	14,00	18,00
Educação para a Saúde	16	16,38	0,81	15,00	18,00
Epidemiologia	5	16,60	0,89	15,00	17,00
Fisiopatologia Cardiovascular	7	17,71	0,95	16,00	19,00
Informática Médica	12	16,75	1,76	13,00	18,00

	Nº estudantes >=90 ECTS	Média das Médias 2012/13	Desv. Padr. das Médias 2012/13	Mín das Médias 2012/13	Máx das Médias 2012/13
Medicina e Oncologia Molecular	2	17,00	0,00	17,00	17,00
Saúde Pública	6	16,83	0,98	16,00	18,00
Faculdade de Medicina Dentária	11	15,73	0,65	15,00	17,00
Cirurgia Oral	6	15,67	0,52	15,00	16,00
Reabilitação Oral	5	15,80	0,84	15,00	17,00
Faculdade de Psicologia e de Ciências da Educação	91	16,72	1,02	13,00	18,00
Ciências da Educação	31	16,85	1,17	13,00	18,00
Educação e Formação de Adultos	8	16,50	1,31	14,00	18,00
Ensino de Artes Visuais no 3º. Ciclo do Ensino Básico e no Ensino Secundário	22	16,95	0,79	16,00	18,00
Temas de Psicologia	30	16,49	0,91	14,33	18,00
Instituto de Ciências Biomédicas Abel Salazar	60	17,00	0,76	15,00	18,00
Ciências de Enfermagem	13	16,54	0,66	15,00	17,00
Ciências do Mar - Recursos Marinhos	13	17,08	0,76	16,00	18,00
Medicina Tradicional Chinesa	9	16,67	1,00	15,00	18,00
Oncologia	16	17,44	0,63	16,00	18,00
Toxicologia e Contaminação Ambientais	9	17,11	0,33	17,00	18,00
Total U.Porto	1276	16,00	1,36	11,00	20,00

Fonte: DUD/FOA WebGA

Quadro 13: Nº de estudantes que abandonaram, por nº ECTS realizados em três anos e ciclo de estudos

	< 30 ECTS	30-60 ECTS	60-90 ECTS	>=90 ECTS	Total Abandono
Faculdade de Belas-Artes	13	3	9	1	26
Design da Imagem	1	2	4		7
Design Gráfico e Projetos Editoriais	5		3		8
Estudos Artísticos	1	1	1		3
Pintura	5		1	1	7
Práticas Artísticas Contemporâneas	1				1
Faculdade de Ciências	68	12	12		92
Arquitectura Paisagista	4	1			5
Astronomia	3				3
Biodiversidade, Genética e Evolução	1				1
Biologia	2				2
Biologia e Geologia em Contexto Escolar	3				3
Biologia e Gestão da Qualidade da Água	3				3
Bioquímica	1	1	1		3
Ciência de Computadores	8				8
Ciências do Consumo e Nutrição		2	3		5
Ciências e Tecnologia do Ambiente	3				3
Ecologia, Ambiente e Território	6		1		7
Engenharia Agronómica	3	1	1		5
Engenharia Geográfica	4	1			5
Ensino da Biologia e da Geologia no 3ºCiclo do Ensino Básico e no Ensino Secundário	5	1			6
Ensino da Física e da Química no 3ºCiclo do Ensino Básico e no Ensino Secundário			1		1
Ensino da Matemática no 3º Ciclo do Ensino Básico e no Ensino Secundário	2				2
Física e Química em Contexto Escolar	7	1			8
Física Médica	3	1	1		5
Genética Forense	2				2
Geologia	1				1

	< 30 ECTS	30-60 ECTS	60-90 ECTS	>=90 ECTS	Total Abandono
Matemática	1				1
Matemática para Professores	1	1	3		5
Química	1	1	1		3
Recursos Biológicos Aquáticos	1				1
Sistemas de Informação Geográfica	1				1
Viticultura e Enologia	2	1			3
Faculdade de Ciências da Nutrição e Alimentação	1		3		4
Nutrição Clínica	1		3		4
Faculdade de Desporto	66	13	10	3	92
Atividade Física Adaptada	11				11
Atividade Física e Saúde	9	2			11
Atividade Física para a Terceira Idade	4	2	2		8
Desenvolvimento Motor	6				6
Desporto para Crianças e Jovens	8		1		9
Ensino de Educação Física nos Ensinos Básico e Secundário	12	6	3	3	24
Gestão Desportiva	5	3	3		11
Treino de Alto Rendimento Desportivo	11		1		12
Faculdade de Direito	36	20	18		74
Criminologia	16	14			30
Direito	20	6	18		44
Faculdade de Economia	136	32	37		205
Análise de Dados e Sistemas de Apoio à Decisão	18				18
Contabilidade	9	2			11
Contabilidade e Controlo de Gestão		2			2
Economia	15	5	2		22
Economia e Administração de Empresas	9	1	6		16
Economia e Gestão da Inovação	9	3	4		16
Economia e Gestão das Cidades	16	3	2		21

	< 30 ECTS	30-60 ECTS	60-90 ECTS	>=90 ECTS	Total Abandono
Economia e Gestão de Recursos Humanos	10	3	5		18
Economia e Gestão do Ambiente	2	3	1		6
Economia e Gestão Internacional	3	4	3		10
Finanças	11	1			12
Finanças e Fiscalidade	8				8
Gestão Comercial	8		3		11
Gestão de Serviços	3		5		8
Gestão e Economia de Serviços de Saúde	2	3	6		11
Marketing	11	1			12
Métodos Quantitativos em Economia e Gestão	2				2
Modelação, Análise de Dados e Sistemas de Apoio à Decisão		1			1
Faculdade de Engenharia	48	22	21	5	96
Ciência da Informação	11	1	2		14
Engenharia Biomédica	1				1
Engenharia de Minas e Geo-Ambiente	1				1
Engenharia de Segurança e Higiene Ocupacionais	14	7			21
Engenharia de Serviços e Gestão	6	4	3	5	18
Inovação e Empreendedorismo Tecnológico	6	3	8		17
Multimédia	9	7	8		24
Faculdade de Farmácia	5	3	4		12
Análises Clínicas	2	2	2		6
Controlo de Qualidade	2	1	1		4
Toxicologia Analítica Clínica e Forense	1		1		2
Faculdade de Letras	173	45	62	7	287
Arqueologia	11	3	5		19
Ciências da Comunicação	11	7	5		23
Ensino de Filosofia no Ensino Secundário	1		4		5
Ensino de História e Geografia no 3º Ciclo do EB e ES	6	2	1	1	10

	< 30 ECTS	30-60 ECTS	60-90 ECTS	>=90 ECTS	Total Abandono
Ensino do Inglês e de Alemão/Francês/Espanhol no 3º Ciclo do Ensino Básico e Ensino Secundário	1	1	1		3
Ensino do Português e Línguas Clássicas no 3º Ciclo Ensino Básico e Ensino Secundário	1	1	1		3
Ensino do Português no 3º Ciclo do Ensino Básico e Ensino Secundário e de Língua Estrangeira nos Ensinos Básico e Secundário	8	2			10
Estudos Alemães	10				10
Estudos Anglo-Americanos	4	1	1		6
Estudos de Teatro	3	1	3	1	8
Estudos Literários, Culturais e Interartes	9	1	2	2	14
Filosofia	12	1	3	1	17
História Contemporânea	3	1			4
História da Arte Portuguesa	7		3		10
História e Património	10	1	3		14
História Medieval e do Renascimento	5				5
História, Relações Internacionais e Cooperação	7	1	2		10
Linguística		2			2
Museologia	12	3	5	1	21
Português Língua Segunda/ Língua Estrangeira	6	2	1		9
Riscos, Cidades e Ordenamento do Território	11	5	5		21
Sistemas de Informação Geográfica e Ordenamento de Território	5	4	7		16
Sociologia	15		2		17
Tradução e Serviços Linguísticos	3	4	2		9
Turismo	12	2	6	1	21
Faculdade de Medicina	11	9	15		35
Cuidados Paliativos			3		3
Educação para a Saúde	2	3	2		7
Epidemiologia	3	1			4
Fisiopatologia Cardiovascular		1			1
Informática Médica	2	2	8		12

	< 30 ECTS	30-60 ECTS	60-90 ECTS	>=90 ECTS	Total Abandono
Medicina e Oncologia Molecular	1				1
Saúde Pública	1	2	2		5
Sociologia e Saúde	2				2
Faculdade de Medicina Dentária			6		6
Cirurgia Oral			1		1
Reabilitação Oral			5		5
Faculdade de Psicologia e de Ciências da Educação	34	8	8	3	53
Ciências da Educação	11	2	6	3	22
Educação e Formação de Adultos	11	3			14
Ensino de Artes Visuais no 3º. Ciclo do Ensino Básico e no Ensino Secundário	5	2			7
Temas de Psicologia	7	1	2		10
Instituto de Ciências Biomédicas Abel Salazar	13	5	15		33
Ciências de Enfermagem	5	2	2		9
Ciências do Mar - Recursos Marinhos	4	1			5
Medicina Tradicional Chinesa	2		3		5
Oncologia	1	1	7		9
Toxicologia e Contaminação Ambientais	1	1	3		5
Total U.Porto	604	172	220	19	1015

Fonte: DUD/FOA WebGA

Índice de quadros

Quadro 1: N.º de estudantes admitidos em mestrado – 2º ciclo, por faculdade	4
Quadro 2: N.º de estudantes admitidos em mestrado – 2º ciclo, por área CNAEF.....	4
Quadro 3: N.º de estudantes admitidos em mestrado – 2º ciclo, por idade	4
Quadro 4: N.º de estudantes admitidos em mestrado – 2º ciclo, por candidatura a bolsa SASUP.....	5
Quadro 5: N.º de estudantes admitidos em mestrado – 2º ciclo, por estatuto de estudante-trabalhador	5
Quadro 6: Caracterização da situação de abandono após um ano	6
Quadro 7: Caracterização da situação de abandono após três anos	15
Quadro 8: Caracterização do desempenho após um ano (incluindo abandono) dos estudantes admitidos em 2010/11, por ciclo de estudos.....	24
Quadro 9: Caracterização das classificações no primeiro ano dos estudantes admitidos em 2010/11 que realizaram 45 ou mais ECTS, por ciclo de estudos.....	29
Quadro 10: N.º de estudantes que abandonaram, por nº ECTS realizados no primeiro ano e ciclo de estudos.....	34
Quadro 11: Caracterização do desempenho após três anos (incluindo abandono) dos estudantes admitidos em 2010/11, por ciclo de estudos	39
Quadro 12: Caracterização das classificações nos três primeiros anos dos estudantes admitidos em 2010/11 que realizaram 90 ou mais ECTS, por ciclo de estudos.....	44
Quadro 13: N.º de estudantes que abandonaram, por nº ECTS realizados em três anos e ciclo de estudos	49

Índice de gráficos

Gráfico 1: Situação após um ano.....	6
Gráfico 2: Situação após um ano por faculdade	7
Gráfico 3: Situação após um ano por faculdade excluindo abandono	7
Gráfico 4: Situação após um ano por género	8
Gráfico 5: Situação após um ano por género excluindo abandono	8
Gráfico 6: Situação após um ano por idade	9
Gráfico 7: Situação após um ano por idade excluindo abandono.....	9
Gráfico 8: Situação após um ano por área CNAEF	10
Gráfico 9: Situação após um ano por área CNAEF excluindo abandono	10
Gráfico 10: Situação após um ano, por candidatura a bolsa dos SASUP.....	11
Gráfico 11: Situação após um ano, por resultado da candidatura a bolsa dos SASUP	11
Gráfico 12: Situação após um ano, por estatuto de estudante-trabalhador.....	12
Gráfico 13: Situação após um ano, por estatuto de estudante-trabalhador excluindo abandono	12
Gráfico 14: Distribuição das classificações médias dos estudantes que realizaram 45 ou mais ECTS no primeiro ano, por faculdade.....	13
Gráfico 15: N.º de estudantes que abandonaram um ano depois, por nº ECTS realizados	13
Gráfico 16: N.º de estudantes que abandonaram um ano depois, por nº ECTS realizados e faculdade	14
Gráfico 17: Situação após três anos	15
Gráfico 18: Situação após três anos por faculdade	16
Gráfico 19: Situação após três anos por faculdade excluindo abandono	16
Gráfico 20: Situação após três anos por género.....	17
Gráfico 21: Situação após três anos por género excluindo abandono.....	17
Gráfico 22: Situação após três anos por idade	18
Gráfico 23: Situação após três anos por idade excluindo abandono	18
Gráfico 24: Situação após três anos por área CNAEF.....	19
Gráfico 25: Situação após três anos por área CNAEF excluindo abandono.....	19
Gráfico 26: Situação após três anos, por candidatura a bolsa dos SASUP em 2010	20

Gráfico 27: Situação após três anos, por resultado da candidatura a bolsa dos SASUP em 2010	20
Gráfico 28: Situação após um ano, por estatuto de estudante-trabalhador em 2010	21
Gráfico 29: Situação após um ano, por estatuto de estudante-trabalhador em 2010, excluindo abandono	21
Gráfico 30: Distribuição das classificações médias dos estudantes que realizaram 90 ou mais ECTS nos primeiros três anos, por faculdade	22
Gráfico 31: N° de estudantes que abandonaram três anos depois, por n° ECTS realizados.....	22
Gráfico 32: N° de estudantes que abandonaram três anos depois, por n° ECTS realizados e faculdade ..	23