

# **ENDNOTE 20 : GESTOR DE REFERÊNCIAS BIBLIOGRÁFICAS**

09.2022 | SERVIÇO DE DOCUMENTAÇÃO E INFORMAÇÃO | BIBLIOTECA

# TÓPICOS

[O que é o EndNote?](#)

[Funcionalidades do EndNote.](#)

[Como instalar o EndNote desktop.](#)

[Criar uma nova biblioteca.](#)

[Inserir registos no EndNote.](#)

[Exportar registos das BD's bibliográficas.](#)

[Importar registos.](#)

[Importar referências dos Catálogos U.Porto.](#)

[Encontrar registos duplicados.](#)

[Criar grupos e Smart Groups.](#)

[Inserir objetos no EndNote.](#)

[Word - Inserir e formatar citações.](#)

[Alterar um estilo.](#)

[Inserir uma referência apenas com o DOI.](#)

[Notas importantes.](#)

[Tutoriais | Pedidos de apoio.](#)

# O QUE É O ENDNOTE?

O EndNote é um *software* que permite guardar, organizar e usar referências bibliográficas na criação de documentos (word/powerpoint). É também um gestor de referências e de textos integrais.

O EndNote é constituído pelas versões desktop e online que podem ser usadas em conjunto ou de forma independente.

A versão *desktop* não tem limite no número de referências nem de capacidade de armazenamento e o *EndNote online* é gratuito sem necessidade de subscrição, mas com limite de 50.000 referências e apenas com 2 GB de memória.

# FUNCIONALIDADES DO ENDNOTE DESKTOP

- Permite gerar múltiplas bibliotecas e sem limite de referências;
- Exportar as referências bibliográficas a partir de BD's;
- Importar referências a partir de portais de bibliotecas e BD's;
- Organizar e reunir referências de acordo com o(s) tema(s) e/ou assunto(s) preferenciais, através de “grupos” ou “grupos inteligentes”;
- Localizar ficheiros pdf. – *Find full*;
- Anexar documentos (pdf) , imagens, tabelas, vídeos, etc.;
- Partilhar referências ou bibliotecas até 100 utilizadores;
- Citar e referenciar no documento *word/ppt* automaticamente em diversos estilos;
- Criar listas de bibliografias formatadas (*List Formated*).

# COMO INSTALAR O ENDNOTE DESKTOP

Aceder à página <https://atlas.up.pt/> com autenticação federada -» Software -» Uporto -» EndNote -» X20;

Escolher a versão que se adequa ao seu sistema operativo – *Windows* ou *MacOS*, descarregar o arquivo ZIP e seguir as instruções;

Serão criadas duas pastas (fig.1) – abrir apenas a pasta roxa;

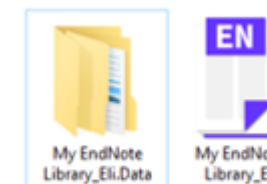


Fig. 1


É obrigatório ter VPN instalado/ligado fora das instalações da FEP;

O Word deve estar fechado para que seja instalado o *plugin* do EndNote;

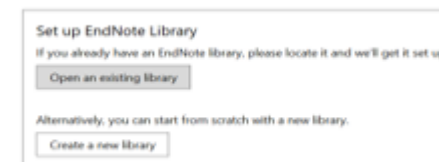
Dúvidas com a instalação, por favor, contactar o Serviço de Informática da FEP ([sifep@fep.up.pt](mailto:sifep@fep.up.pt))

# CRIAR UMA NOVA BIBLIOTECA

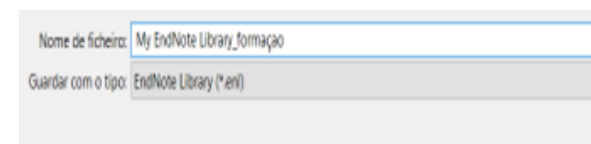
Concluída a instalação deve abrir a pasta.



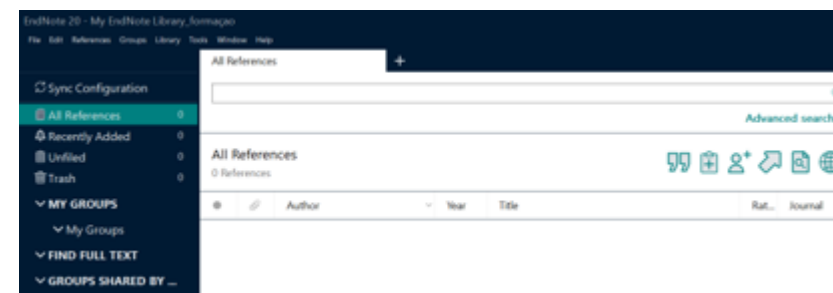
Selecionar *“Create a new library”*.



Atribuir um nome à biblioteca.



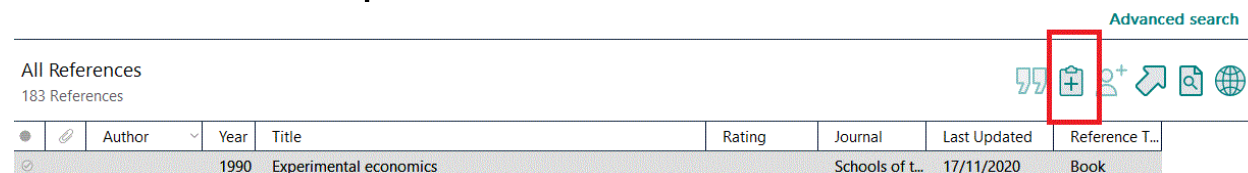
Temos a nossa biblioteca criada.



# INSERIR REGISTOS NO ENDNOTE DESKTOP

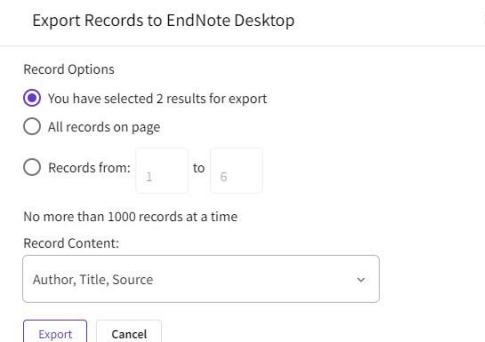
Existem três formas de inserir registos no EndNote desktop:

## 1. Manualmente (sinal +)

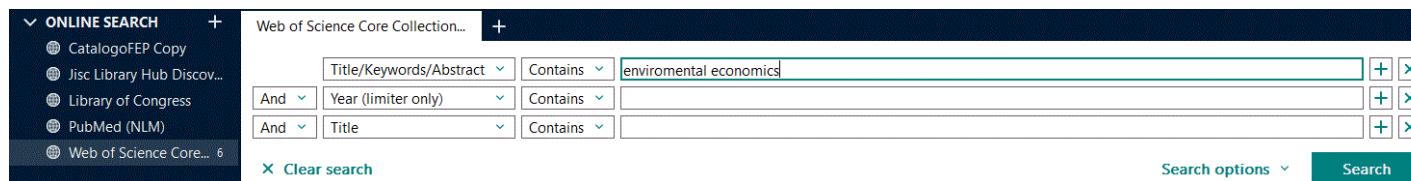


## 2. Exportação direta das BD's bibliográficas

Ao exportar pela primeira vez deverá escolher o programa EndNote para abrir os registos -> “abrir com” e escolher a opção “outro” e procurar o programa EndNote

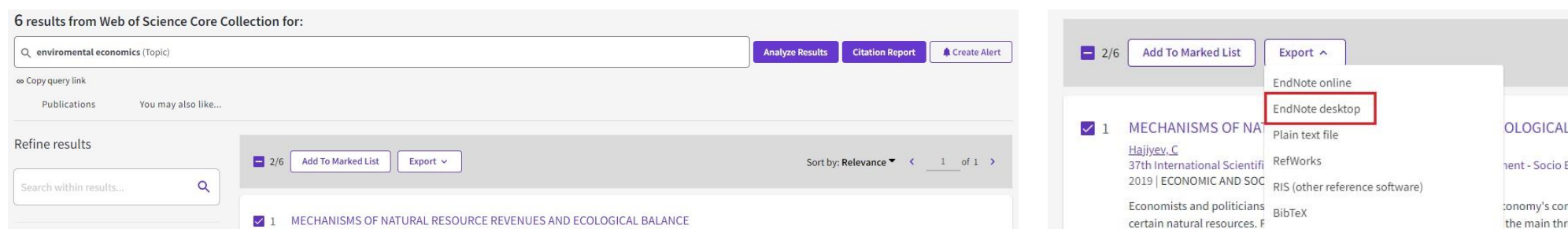


## 3. Importação direta das BD's/catálogos no EndNote (online Search)



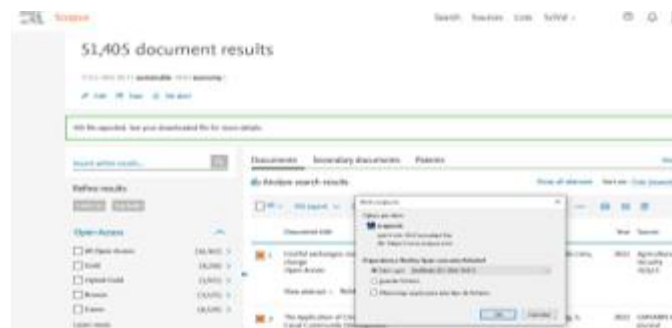
# EXPORTAR REGISTOS DAS BD'S BIBLIOGRÁFICAS

- **Web of Science (WOS):** pesquisar -> selecionar -> exportar -> “EndNote desktop”




The screenshot shows the Web of Science interface. On the left, a search bar contains 'enviromental economics (Topic)'. Below it, there are buttons for 'Analyze Results', 'Citation Report', and 'Create Alert'. A 'Refine results' section is visible. On the right, a list of results is shown, with the first result selected: 'MECHANISMS OF NATURAL RESOURCE REVENUES AND ECOLOGICAL BALANCE'. An 'Export' dropdown menu is open, showing options: 'EndNote online', 'EndNote desktop' (highlighted with a red box), 'Plain text file', 'RefWorks', 'RIS (other reference software)', and 'BibTeX'.

- **SCOPUS:** pesquisar -> selecionar -> RIS export -> RIS format -> EndNote



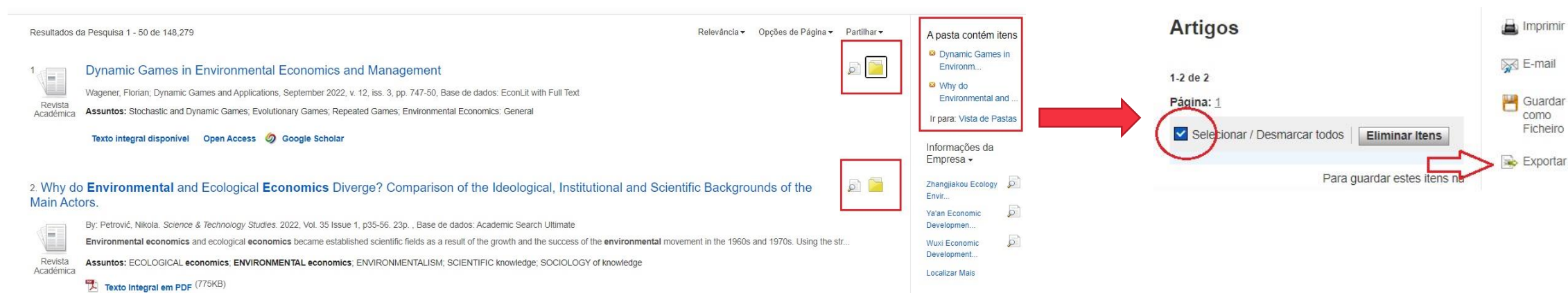
The screenshot shows the SCOPUS interface. At the top, it says '51,405 document results'. Below this, there are various filters and a list of search results. A dropdown menu is open, showing options for export: 'RIS Format', 'EndNote', and 'Reference Manager'.

 **RIS Format**  
*EndNote,*  
*Reference Manager*




# EXPORTAR REGISTOS DAS BD'S BIBLIOGRÁFICAS


- **EBSCO e B-On (vários registos):** pesquisar -> selecionar -> adicionar à pasta -> saltar para a pasta -> exportar (exportação de vários registos em simultâneo)



Resultados da Pesquisa 1 - 50 de 148,279

Relevância ▾ Opções de Página ▾ Partilhar ▾

1  **Dynamic Games in Environmental Economics and Management**  
Wagener, Florian; Dynamic Games and Applications, September 2022, v. 12, iss. 3, pp. 747-50, Base de dados: EconLit with Full Text  
**Assuntos:** Stochastic and Dynamic Games; Evolutionary Games; Repeated Games; Environmental Economics: General  
[Texto integral disponível](#) [Open Access](#) [Google Scholar](#)

2. **Why do Environmental and Ecological Economics Diverge? Comparison of the Ideological, Institutional and Scientific Backgrounds of the Main Actors.**  
By: Petrović, Nikola. *Science & Technology Studies*. 2022. Vol. 35 Issue 1, p35-56. 23p. , Base de dados: Academic Search Ultimate  
**Environmental economics** and ecological **economics** became established scientific fields as a result of the growth and the success of the **environmental** movement in the 1960s and 1970s. Using the str...  
**Assuntos:** ECOLOGICAL economics; ENVIRONMENTAL economics; ENVIRONMENTALISM; SCIENTIFIC knowledge; SOCIOLOGY of knowledge  
 [Texto Integral em PDF](#) (775KB)

A pasta contém itens

- Dynamic Games in Environm...
- Why do Environmental and ...

Ir para: [Vista de Pastas](#)

Informações da Empresa ▾

- Zhangjiakou Ecology Envir...
- Ya'an Economic Developmen...
- Wuxi Economic Development...
- Localizar Mais

**Artigos**

1-2 de 2

**Página: 1**

Selecionar / Desmarcar todos [Eliminar Itens](#)

Para guardar estes itens n...

[Imprimir](#)  
[E-mail](#)  
[Guardar como Ficheiro](#)  
[Exportar](#)

- **EBSCO e B-On (apenas um registo)**



Registo Detalhado  
[Texto Integral em PDF](#)  
[Texto integral disponível](#)

Informações Relacionadas

Localizar Resultados Similares utilizando a Pesquisa SmartText

◀ Lista de Resultados Restringir Pesquisa ▶ 5 de 148,265 ▶

## A Machine Learning Analysis of the Recent Environmental and Resource Economics Literature

**Autor:** [Kvamsdal, Sturla F.](#); [Belik, Ivan](#); [Hopland, Arnt Ove](#); [Li, Yuanhao](#)

**Filiação do Autor:** SNF-Centre for Applied Research, NHH-Norwegian School of Economics; NHH-Norwegian School of Economics; NHH-Norwegian School of Economics; NHH-Norwegian School of Economics

**Fonte:** [Environmental and Resource Economics](#), May 2021, v. 79, iss. 1, pp. 93-115

**Data de Publicação:** May 2021

**Resumo:** We use topic modeling to study research articles in **environmental** and resource **economics** journals in the period 2000-2019. Topic modeling based on machine learning allows us to identify and track latent topics in the literature over time and across journals, and further to study the role of different journals in different topics and the changing emphasis on topics in different journals. The most prevalent topics in **environmental** and resource **economics** research in this period are growth and sustainable development and theory and methodology. Topics on climate change and energy **economics** have emerged with the strongest upward trends. When we look at our results across journals, we see that journals have different topical profiles and that many topics mainly appear in one or a few selected journals. Further investigation reveal latent semantic structures across research themes that only the insider would be aware.

**Descritores:** [Neural Networks and Related Topics](#) (C45)  
[Renewable Resources and Conservation: General](#) (Q20)  
[Nonrenewable Resources and Conservation: General](#) (Q30)  
[Environmental Economics: General](#) (Q50)

[Exportar](#)

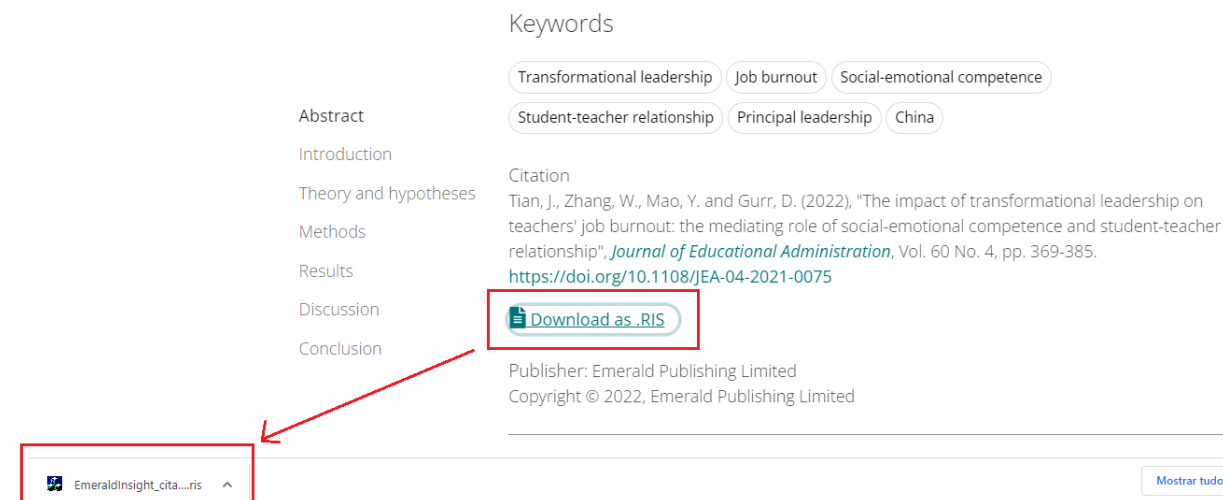
**Ferramentas**

- [Google Drive](#)
- [OneDrive](#)
- [Adicionar à pasta](#)
- [Imprimir](#)
- [E-mail](#)
- [Guardar](#)
- [Citar](#)
- [Exportar](#)
- [Criar Nota](#)

# EXPORTAR REGISTOS DAS BD'S BIBLIOGRÁFICAS

- **Emerald:** pesquisar -» seleccionar -» download RIS

① Ter em atenção que, dependendo do *browser*, nem sempre o ficheiro abre diretamente no Endnote, poderá ficar guardado nas transferências.



Keywords

Transformational leadership | Job burnout | Social-emotional competence

Student-teacher relationship | Principal leadership | China

Abstract

Introduction

Theory and hypotheses

Methods

Results

Discussion

Conclusion

Citation

Tian, J., Zhang, W., Mao, Y. and Gurr, D. (2022), "The impact of transformational leadership on teachers' job burnout: the mediating role of social-emotional competence and student-teacher relationship", *Journal of Educational Administration*, Vol. 60 No. 4, pp. 369-385. <https://doi.org/10.1108/JEA-04-2021-0075>

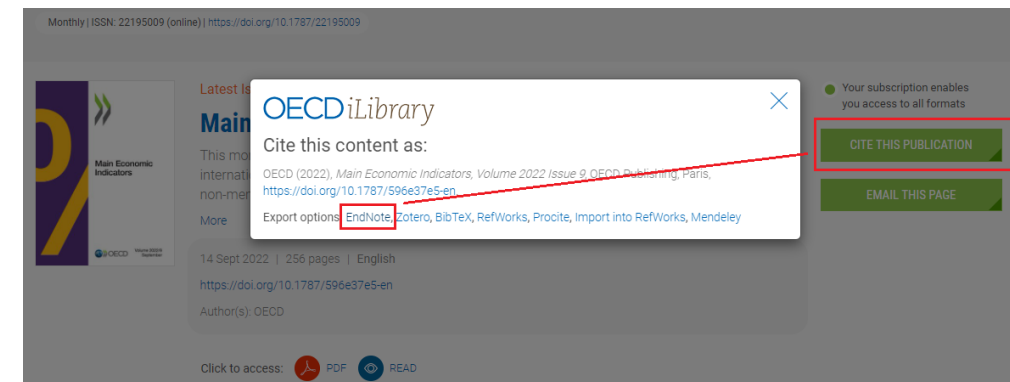
[Download as .RIS](#)

Publisher: Emerald Publishing Limited  
Copyright © 2022, Emerald Publishing Limited

Mostrar tudo

EmeraldInsight\_cita...ris

- **OCDE:** pesquisar-» seleccionar-» export citation-» EndNote



Monthly | ISSN: 22195009 (online) | <https://doi.org/10.1787/22195009>

OECD iLibrary

Cite this content as:

OECD (2022), *Main Economic Indicators, Volume 2022 Issue 9*, OECD Publishing, Paris, <https://doi.org/10.1787/596e37e5-en>

Export options: [EndNote](#), [Zotero](#), [BibTeX](#), [RefWorks](#), [Procite](#), [Import into RefWorks](#), [Mendeley](#)

14 Sept 2022 | 256 pages | English  
<https://doi.org/10.1787/596e37e5-en>  
Author(s): OECD

Click to access: [PDF](#) [READ](#)

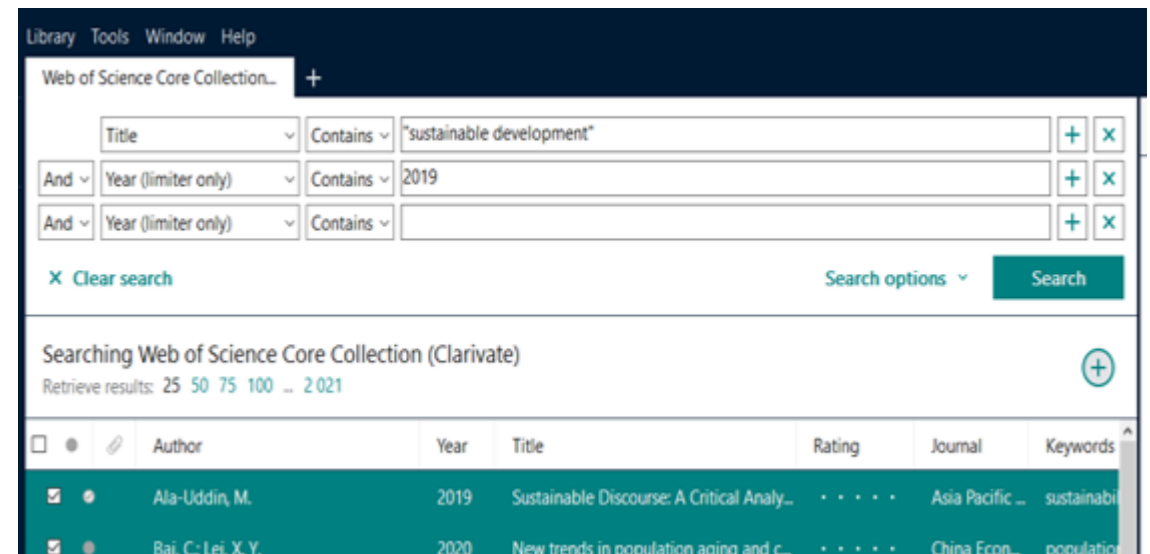
Your subscription enables you access to all formats

[CITE THIS PUBLICATION](#)

[EMAIL THIS PAGE](#)

# IMPORTAR REGISTOS

- É possível importar registos a partir das BD's bibliográficas e dos catálogos U. Porto dentro do EndNote através do “**Online Search**”; (Ex.: economia sustentável a partir de 2019” – “sustainable development“ AND “2019” na WOS).
- Escolher a base de dados-» seleccionar o(s) campo(s) a pesquisar-» Search;
- Seleccionar os registos-» copiar para a biblioteca ou grupo (com o botão direito do rato ou arrastando).



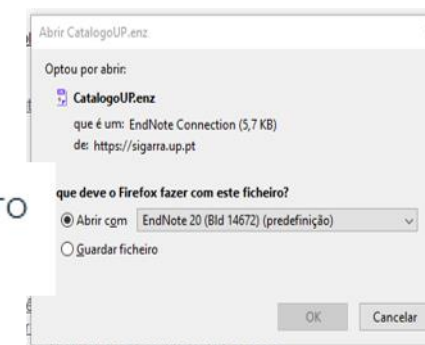
# IMPORTAR REFERÊNCIAS DOS CATÁLOGOS UP

Para importar referências diretamente dos catálogos da U.Porto é necessário, primeiramente, fazer a ligação do(s) catálogo(s) da(s) biblioteca(s) ao EndNote.

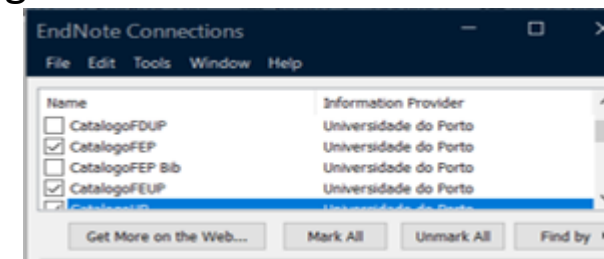
- Entrar em Serviços e Recursos de Documentação e Informação da U.Porto
  - » Software -» EndNote -» Catálogos da U.Porto;
- Escolher o catálogo de interesse-» abrir o EndNote.

CATÁLOGOS DA UNIVERSIDADE DO PORTO

- Catálogo da U.Porto

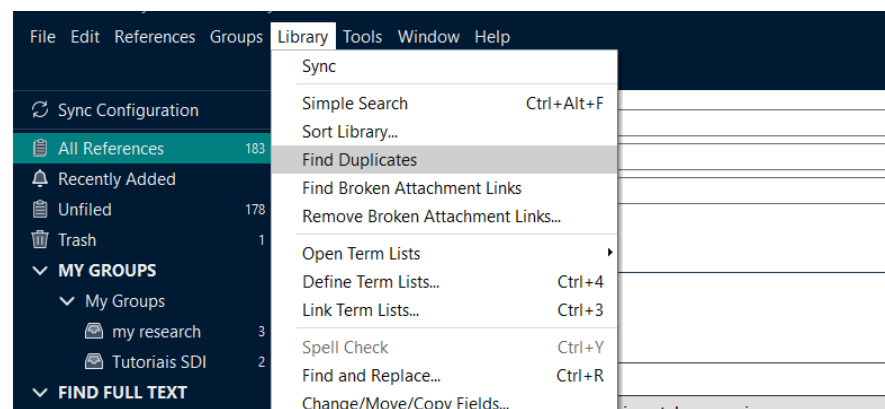


Tools -» Connections files -» Open connections management -» seleccionar o catálogo.

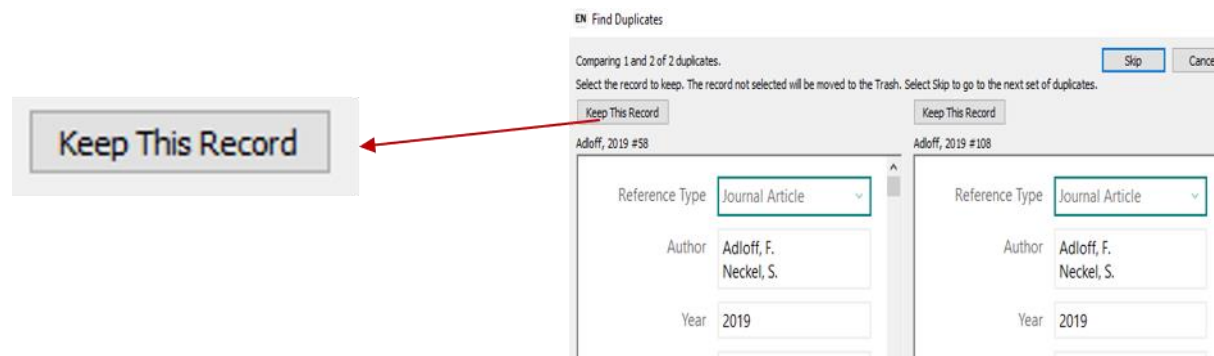


# ENCONTRAR REGISTOS DUPLICADOS

- Selecionar todos os registros da biblioteca -> Library -> Find duplicates;



- Comparar os duplicados e guardar o que interessa “Keep this Record”;



# CRIAR GRUPOS E SMART GROUPS

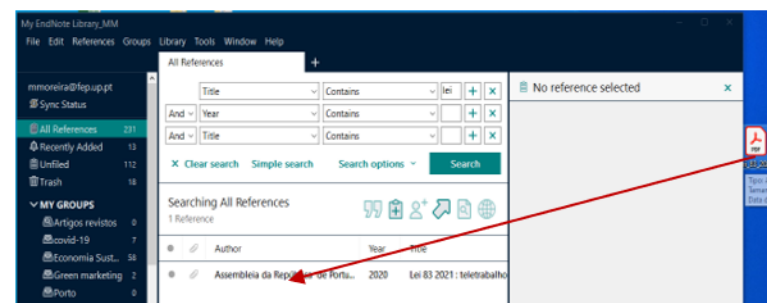
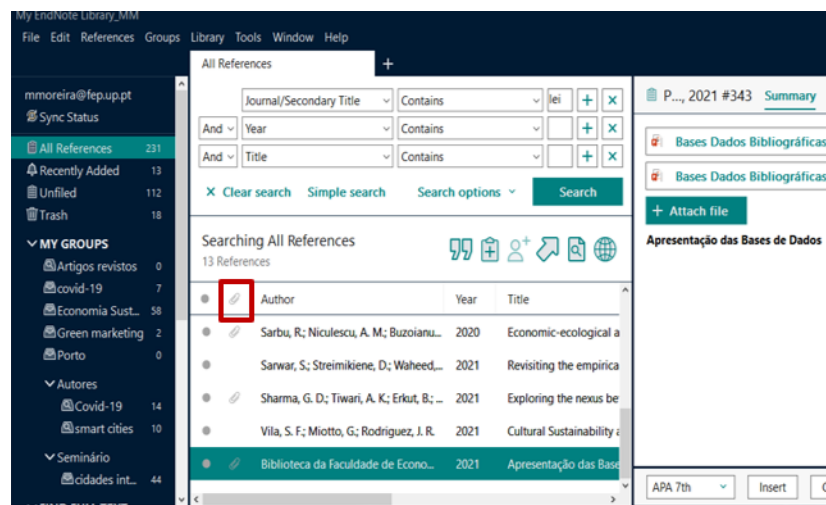
- O principal objetivo da organização das referências em grupos é ajudar a manter as referências organizadas.
- Podem ser criados manualmente -» *Group* -» *Create Group*;
- Os registos podem ser arrastados para os grupos ou através do botão do rato;
- Nos *Smart Groups* - grupos inteligentes - é possível fazê-lo de forma automática a partir de uma determinada regra. [ex. registos apenas com o assunto “sustentabilidade” a partir de “2019” – “*sustainable*” And “2019”
- Selecionar a biblioteca-» *Groups* (com o lado direito do rato) -» *Create smart groups*-» preencher os campos-» *Create*
- Sempre que surjam novos registos com a temática pré-definida são transferidos automaticamente para os grupos criados.

# INSERIR OBJETOS ÀS REFERÊNCIAS

Podem ser adicionados objetos (pdf, imagens, tabelas, etc.) às referências bibliográficas, podendo ser consultados e anotados a qualquer momento.

Existem três formas para adicionar pdf's aos registos:

- Através do botão Find full text no EndNote -» references ou com o botão direito do rato;
- Anexar através do clip;
- Arrastar o pdf.

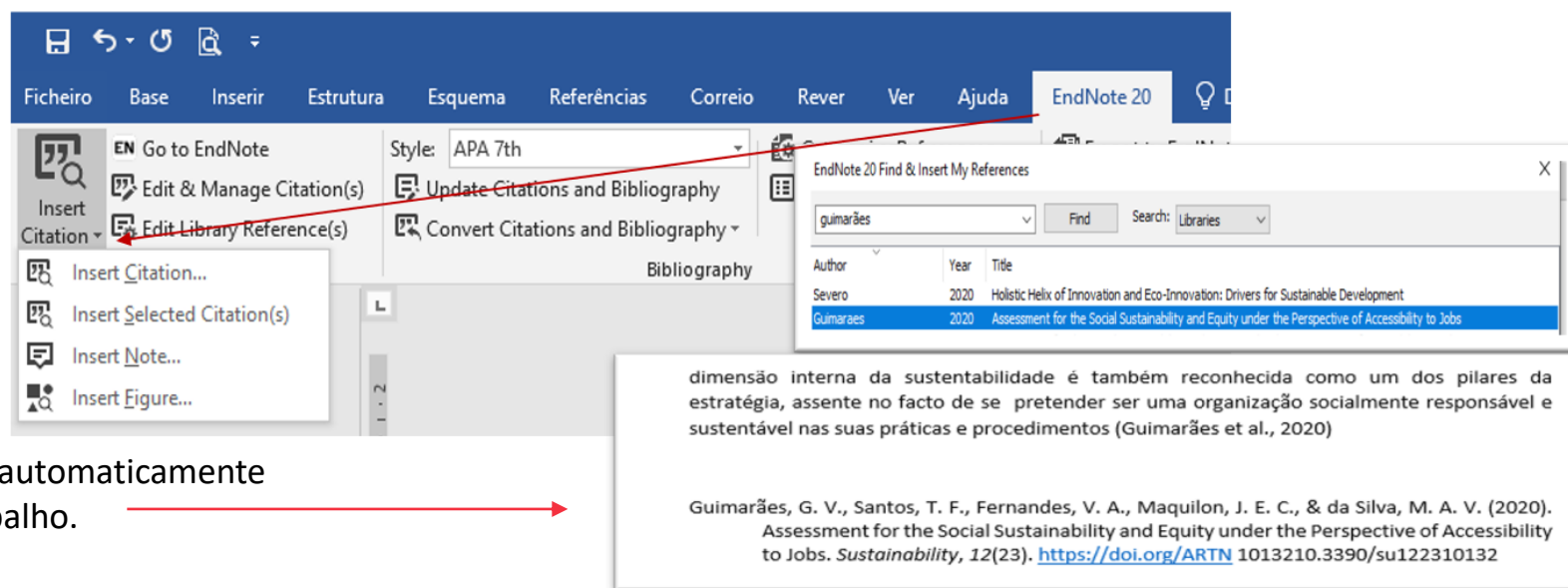


# WORD – INSERIR E FORMATAR CITAÇÕES

Para inserir citações no documento Word é necessário colocar o cursor no local exato do texto onde se pretende adicionar a citação.

EndNote 20 -> **Insert citation**-> procurar a referência e inserir;

Ou **Insert select citations**-> seleccionar a(s) referência(s) no EndNote e saltar para o Word, colocar cursor no local onde inserir a(s) citação(s);



The screenshot shows the Microsoft Word ribbon with the 'EndNote 20' tab active. The 'Insert Citation' dropdown menu is open, showing options like 'Insert Citation...', 'Insert Selected Citation(s)', 'Insert Note...', and 'Insert Figure...'. A red arrow points from the 'Insert Citation...' option to the 'EndNote 20 Find & Insert My References' dialog box. In this dialog, the search term 'guimarães' is entered, and a table of search results is displayed. The first result is highlighted in blue.

Author	Year	Title
Severo	2020	Holistic Helix of Innovation and Eco-Innovation: Drivers for Sustainable Development
Guimaraes	2020	Assessment for the Social Sustainability and Equity under the Perspective of Accessibility to Jobs

Below the dialog box, a text box shows the citation text: 'dimensão interna da sustentabilidade é também reconhecida como um dos pilares da estratégia, assente no facto de se pretender ser uma organização socialmente responsável e sustentável nas suas práticas e procedimentos (Guimarães et al., 2020)'. Below this, the full citation is shown: 'Guimarães, G. V., Santos, T. F., Fernandes, V. A., Maquilon, J. E. C., & da Silva, M. A. V. (2020). Assessment for the Social Sustainability and Equity under the Perspective of Accessibility to Jobs. *Sustainability*, 12(23). <https://doi.org/ARTN 1013210.3390/su122310132>'.

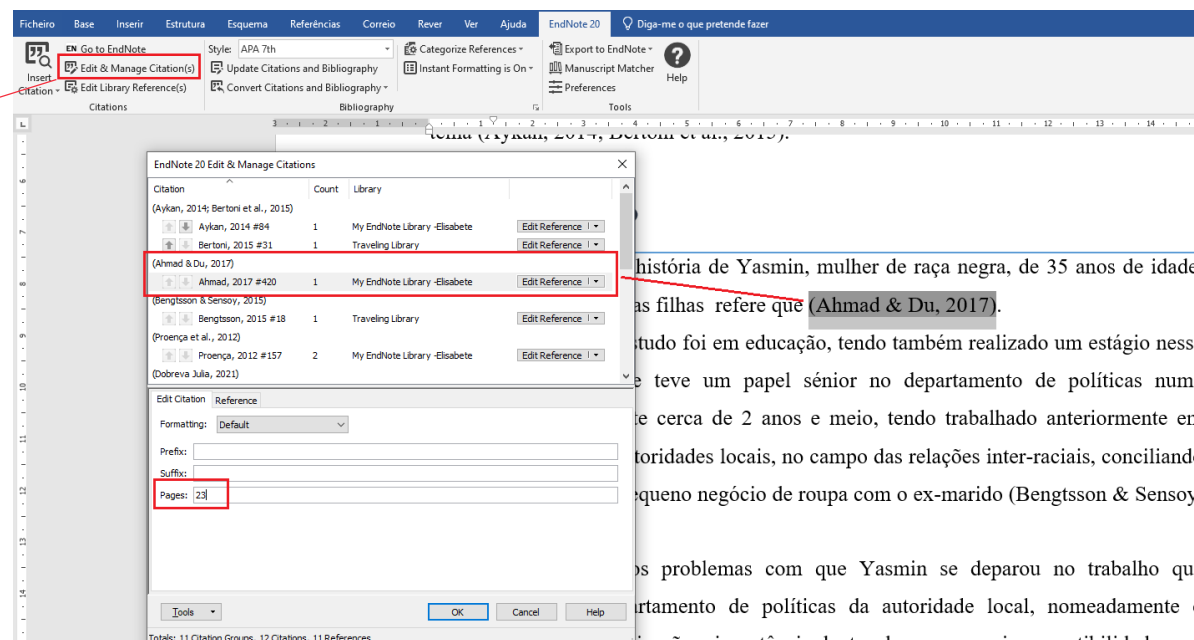
- A bibliografia é gerada automaticamente sempre no final do trabalho. →



# WORD – INSERIR E FORMATAR CITAÇÕES

As citações diretas devem estar entre aspas e inserir o número da página de onde foi retirada. Para isso clicar com botão direito do rato -» **Edit citation**-» **More** e preencher o campo **Pages** ou selecionar **Edit & Manage citation(s)** no menu superior.

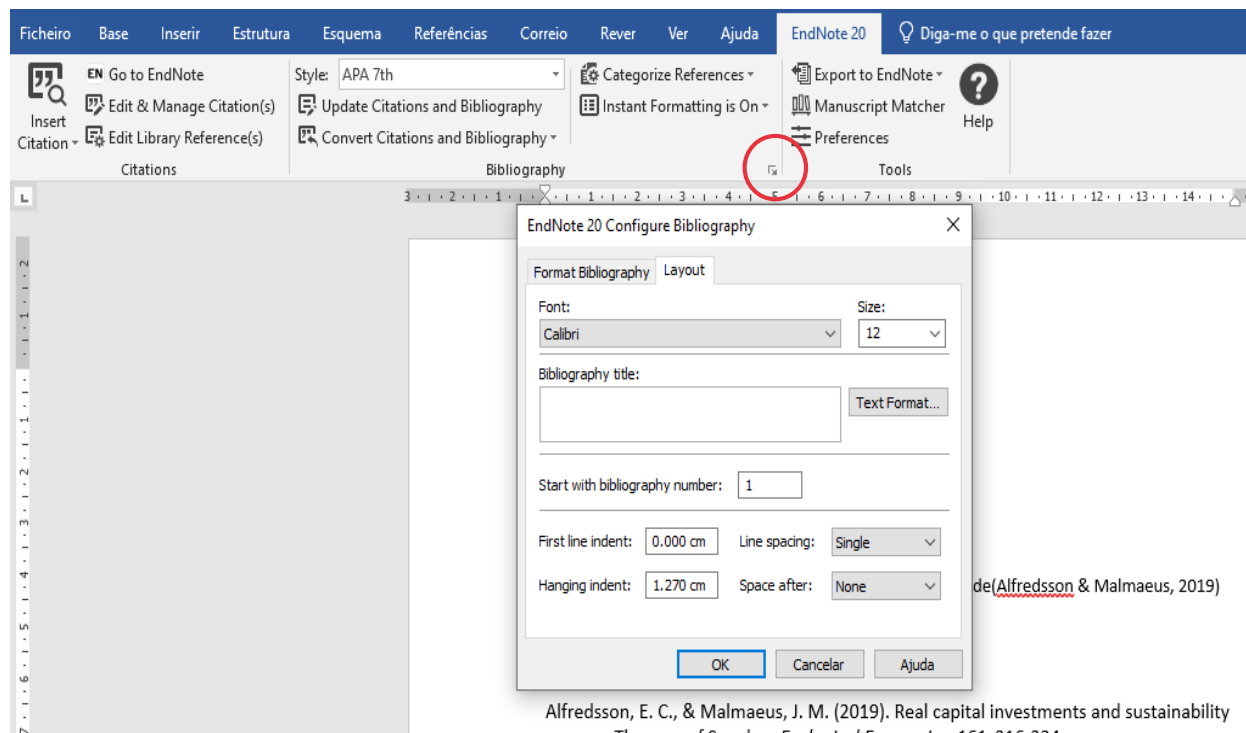
 Edit & Manage Citation(s)



É, também, aqui que se deve eliminar uma referência ou substituir por outra.

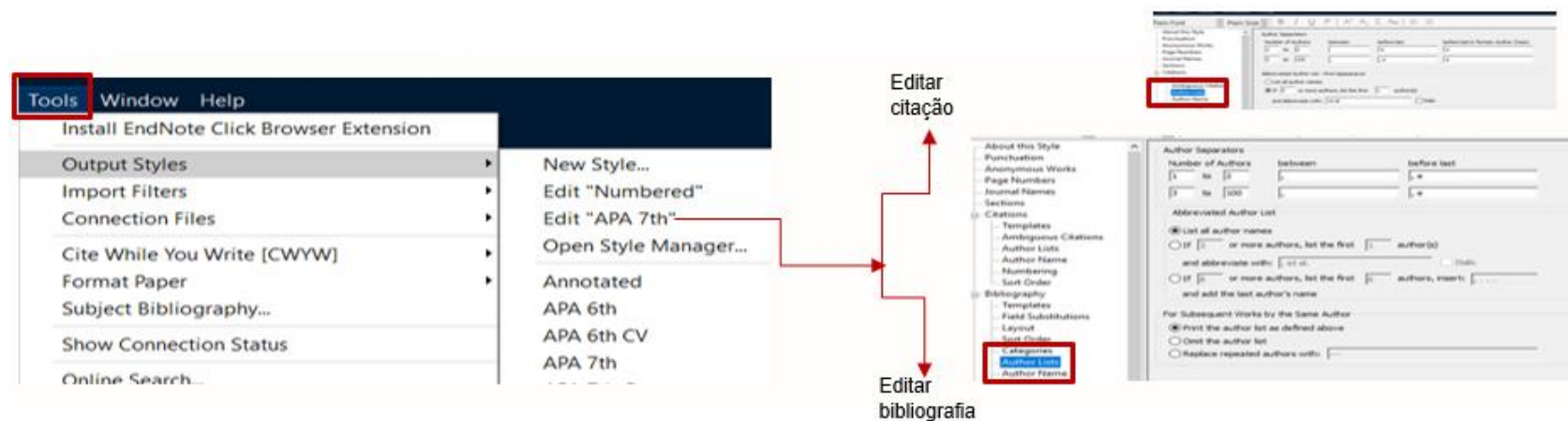
# WORD – INSERIR E FORMATAR CITAÇÕES

Se for necessário formatar a bibliografia de acordo com o restante texto - tipo de letra, tamanho e espaçamento entre linhas - ir ao separador do EndNote no Word em ***Bibliography*** -» ***Layout***



# ALTERAR UM ESTILO

As citações com mais de um autor, estilo APA 7ª Ed., aparecem da seguinte forma: (Silva & Faculdade de Economia da Universidade Porto, 2019). Para adaptar para português os termos utilizados nas citações em texto e referências bibliográficas, como substituir o **&/and** por “e”, ir ao EndNote e fazer a edição em: **Tools -> Output styles -> Edit “APA 7th”-> Author lists**




Citação original: (Silva & Faculdade de Economia da Universidade Porto, 2019)

Citação alterada: (Silva e Faculdade de Economia da Universidade Porto, 2019)

# INSERIR UMA REFERÊNCIA ATRAVÉS DO DOI

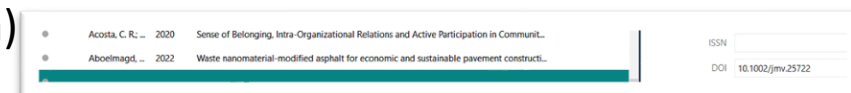
- Abrir uma nova referência em **References -> New References** ou no sinal + (mais);



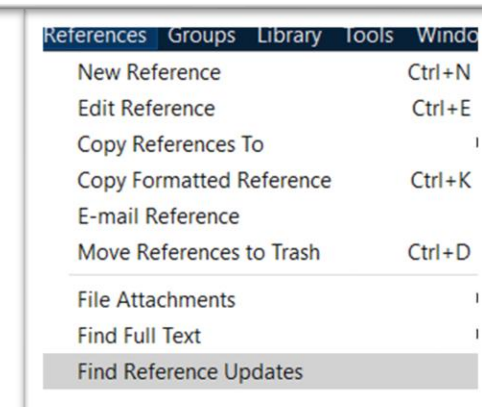
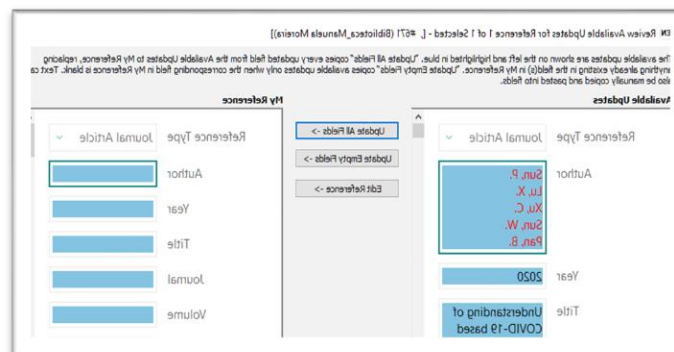
- Preencher o DOI no respectivo campo, salvar e fechar;

DOI

- Selecionar a nova referência na biblioteca (que irá aparecer como vazia) ir a **References -> Find references updates;**



- Selecionar **Update all fields** e os campos são todos preenchidos automaticamente.



## NOTAS IMPORTANTES ⓘ

- No campo autor (autor pessoa) - devemos inserir sempre o sobrenome, nome próprio (ex. Melo, António);
- Para autoria coletividade o nome deve ser seguido de vírgula para aparecer de forma direta (Assembleia da República Portuguesa);
- Para vários autores os nomes dos autores devem ser separados por ponto e vírgula (Melo, António; Silva, Maria da Graça);
- Podem-se exportar até 1000 registos de uma só vez a partir da WOS;
- É possível guardar e anotar pdf's., imagens, tabelas, etc;
- O Endnote disponibiliza mais de 3500 estilos;

# TUTORIAIS | PEDIDOS DE APOIO

- A Biblioteca disponibiliza na sua página em “Formação e Tutoriais” um conjunto de Tutoriais organizados por temas, onde se incluem as Referências Bibliográficas.
- No caso de **dúvidas** com a utilização do EndNote, a Biblioteca presta apoio à medida. Para tal basta colocar **pedido de apoio técnico** através dos Trouble tickets;

## Tutoriais

